

REVISÃO PPA 2026-2029

Prefeitura Municipal de Itaguaí

PROJETO DE LEI N.º

DISPÕE SOBRE A REVISÃO DO PLANO PLURIANUAL 2026/2029, INSTITUÍDO PELA LEI Nº 4.305, DE 29 DE DEZEMBRO DE 2025.

O PREFEITO DO MUNICÍPIO DE ITAGUAÍ-RJ,

Faço saber que a Câmara Municipal aprovou e eu sanciono a seguinte Lei:

Art. 1º Esta Lei estabelece a Revisão do Plano Plurianual 2026/2029, instituído pela Lei nº 4.305 de 29 de dezembro de 2025.

Art. 2º Os valores consignados a cada ação do Plano Plurianual são referenciais e não constituem limites à programação das despesas expressas nas leis orçamentárias e em seus créditos adicionais.

Art. 3º A exclusão ou a alteração das informações constantes desta Lei ou a inclusão de novos programas serão propostos pelo Poder Executivo, por meio de projeto de lei de revisão anual ou mediante leis específicas.

Art. 4º A estrutura de programas e ações deste Plano será observada nas leis orçamentárias anuais e em seus créditos adicionais, e nas leis que as modifiquem.

Art. 5º As metas e os valores anuais aprovados por esta Lei serão reavaliados e atualizados, adotando-se os critérios fixados nas Leis de Diretrizes Orçamentárias e de Orçamentos Anuais e demais legislações pertinentes, editadas durante o período de sua vigência, podendo ser antecipados ou postergados em decorrência do fluxo de ingresso da receita, visando a buscar o equilíbrio financeiro estabelecido na Lei Complementar Federal nº 101, de 4 de maio de 2000 (Lei de Responsabilidade Fiscal).

Município de Itaguaí

ESTADO DO RIO DE JANEIRO

Revisão Plano Plurianual 2026-2029

Art. 6º O Plano Plurianual para o período 2026/2029 poderá ser alterado mediante abertura de créditos adicionais, conforme autorização concedida por lei, quando necessário, ficando as modificações automaticamente incorporadas na forma do detalhamento constante do respectivo ato.

Art. 7º Esta Lei entra em vigor na data da sua publicação.

Município de Itaguaí

ESTADO DO RIO DE JANEIRO

Revisão Plano Plurianual 2026-2029

PREFEITURA MUNICIPAL DE ITAGUAÍ

PREFEITO MUNICIPAL (GP)

VICE-PREFEITO (GVP)

PROCURADORIA GERAL DO MUNICÍPIO (PGM)

CONTROLADORIA GERAL (CGM)

SECRETARIA MUNICIPAL DE GOVERNO (SMGOV)

SECRETARIA MUNICIPAL DE RELAÇÕES INSTITUCIONAIS (SMRIN)

SECRETARIA MUNICIPAL DE GABINETE (SMGAB)

SECRETARIA MUNICIPAL DE ADMINISTRAÇÃO (SMADM)

SECRETARIA MUNICIPAL DE LICITAÇÕES E CONTRATOS (SMLIC)

SECRETARIA MUNICIPAL DE SAÚDE (SMSAU)

SECRETARIA MUNICIPAL DE EDUCAÇÃO (SMEDU)

SECRETARIA MUNICIPAL DE CULTURA (SMCUL)

SECRETARIA MUNICIPAL DA MULHER (SMMU)

SECRETARIA MUNICIPAL DE ORDEM PÚBLICA E LIMPEZA URBANA (SMOPLU)

SECRETARIA MUNICIPAL DE TRANSPORTES E MOBILIDADE URBANA (SMTTMU)

SECRETARIA MUNICIPAL DE ASSISTÊNCIA SOCIAL (SMAS)

SECRETARIA MUNICIPAL DO AMBIENTE, MUDANÇAS DE CLIMA E BEM ESTAR ANIMAL (SMAMCBA)

SECRETARIA MUNICIPAL DE AGRICULTURA E PÊSCA (SMAP)

SECRETARIA MUNICIPAL DE TURISMO (SMTUR)

SECRETARIA MUNICIPAL DE ESPORTE (SMESP)

SECRETARIA MUNICIPAL DE FAZENDA (SMFAZ)

SECRETARIA MUNICIPAL DE PLANEJAMENTO (SMPLAJ)

SECRETARIA MUNICIPAL DE CIÊNCIA, TECNOLOGIA, INOVAÇÃO E COMUNICAÇÃO (SMCTIC)

SECRETARIA MUNICIPAL DE DESENVOLVIMENTO ECONÔMICO (SMDES)

SECRETARIA MUNICIPAL DE PORTOS (SMPO)

SECRETARIA MUNICIPAL DE OBRAS E URBANISMO (SMOU)

SECRETARIA MUNICIPAL DE EVENTOS (SMEV)

SECRETARIA MUNICIPAL DE SEGURANÇA PÚBLICA, DEFESA CIVIL E TRÂNSITO (SMSPD)

CÂMARA MUNICIPAL DE ITAGUAÍ

ITAPREVI – INSTITUTO DE PREVIDÊNCIA DE ITAGUAÍ

CODUITA – CIA DE DESENVOLVIMENTO URBANO DE ITAGUAÍ

ELABORAÇÃO:

Diretora de Orçamento – *Leticia Pinheiro Garcia Cavalcanti*

Subsecretária de Contabilidade Geral – *Simone Lucia dos Santos*

Secretária Municipal de Fazenda – *Emmanuelle Vieira*

Apresentação

O Plano Plurianual – PPA 2026/2029 do Município de Itaguaí constitui um instrumento de planejamento estratégico, e direciona as ações a serem realizadas pela administração pública nos próximos quatro anos.

O PPA é um instrumento de médio prazo, que estabelece as diretrizes, objetivos e metas da administração pública municipal, com seus respectivos programas, projetos e atividades, de forma regionalizada, deve estar apoiado em princípios de integração, transparência, economicidade, objetividade e universalidade.

O PPA constitui um referencial importante para o planejamento e a gestão municipal, na medida em que reúne em um mesmo instrumento as propostas que irão compor o Programa de Trabalho do Município para os próximos quatro anos.

Para melhor compreensão do universo no qual estão inseridas as propostas de desenvolvimento e realizações da Administração Municipal, o Plano inclui, inicialmente, Histórico do Município, bem como, sua caracterização e seus principais Desafios - contendo dados físicos - territoriais, demográficos e sócio – econômicos e as potencialidades para o desenvolvimento local, oriundos de Estudos Socioeconômico do TCE* e, finalmente, os macro-objetivos que nortearão o conjunto de intervenções previstas para o período.

Compõe ainda esse documento anexo com a estimativa de custos para cada programa e respectivas ações, de acordo com os órgãos responsáveis pela execução desse conjunto de intervenções. São apresentadas também as metas regionalizadas para cada ação e a distribuição dos recursos ano a ano, durante o período compreendido entre 2026 e 2029.

* https://www.tcerj.tc.br/portalnovo/publicadordearquivo/estudos_socioeconomicos

A Cidade e o PPA

O modelo de desenvolvimento urbano sempre será uma condição para pensar o planejamento urbano das metrópoles contemporâneas, mesmo que gestores públicos em graus distintos de comprometimentos com as políticas públicas e urbanas tenham que reinventar formas no âmbito da cidade para resolver seus problemas. Isto porque os dilemas são inúmeros, os problemas são muitos e, dia após dia somam-se velhos e novos problemas no espaço urbano das metrópoles brasileiras. São questões que se metamorfoseiam em crises, particularmente com a: urbana, ambiental, social, cultural, política e econômica – que, infelizmente não depende somente do gestor local para solucioná-las, mas sempre acaba por transcender os limites da cidade.

Precisa-se, parece evidente, de um conjunto de forças – capaz de pactuar a gestão urbana: o poder público, a sociedade civil, movimentos populares urbanos, empresários, enfim, todos os segmentos que fazem a dinâmica da metrópole para que possamos pensar e planejar a cidade que queremos ou sonhamos que ela seja.

Talvez esteja aí o maior desafio para o futuro dos municípios brasileiros, em particular, – Itaguaí, para que possam aplicar mecanismo de controle social, de ações em conjunto, formar parcerias para desenvolver os instrumentos de aprimoramento da gestão democrática das cidades, dos direitos essenciais e serviços.

I - HISTÓRICO¹

O desbravamento do atual território do município de Itaguaí data de meados do século XVII. Os jesuítas lançaram as bases da futura povoação em terras compreendidas entre os rios Tinguáçu e Itaguaí, para catequizar os índios tupiniquins que inicialmente achavam-se fixados na ilha de Jaguaranem. Mais tarde, transferiram-se para a ilha de Piaçavera, atual Itacuruçá. Posteriormente, os missionários verificaram que as terras da fazenda de Santa Cruz melhor se prestavam para aldeamento, para lá se mudando com os indígenas, onde erigiram templo dedicado a São Francisco Xavier, inaugurado em 1729.

De origem tupi, o topônimo Itaguaí seria a junção de duas palavras (*ita + guay*) que significaria “lago entre pedras” ou ainda uma derivação da palavra *tagoahy*, que quer dizer “água amarela”. Para confirmar esta segunda hipótese, é de se observar que existia um aldeamento dos jesuítas chamado Taguay, que possuía este nome justamente porque a água captada no local possuía uma tonalidade amarelada.

Em 1818, a área é emancipada, com a edição do alvará de 5 de julho, e elevada à categoria de vila com a denominação de São Francisco Xavier de Itaguaí, cujo município foi desmembrado de territórios do Rio de Janeiro e de Angra dos Reis, e instalado em 11 de fevereiro de 1820.

Dotado de terras férteis, Itaguaí desfrutou, até 1880, de fortes atividades rurais e comerciais, exportando cereais, café, farinha, açúcar e aguardente em grande escala. Com a abolição da escravatura, houve considerável êxodo dos antigos escravos, ocasionando terrível crise econômica. Esse fato, aliado à falta de transporte e à insalubridade da região, fez com que desaparecessem as grandes plantações, periódicas ou permanentes. O abandono das terras provocou a obstrução dos rios que cortam quase toda a baixada do território municipal, alagando-a e paralisando por várias décadas o desenvolvimento econômico.

A passagem da antiga rodovia Rio-São Paulo pelo território do antigo distrito de Seropédica e a instalação da indústria têxtil no antigo distrito de Paracambi, aliadas às obras de saneamento da Baixada Fluminense, possibilitaram ao município readquirir prestígio. Em 1938, foram iniciadas, em Seropédica, as obras do Centro Nacional de Estudos e Pesquisas Agrônomicas, onde hoje funciona a Universidade Rural.

O município permaneceu sem expressão até três décadas atrás. A abertura da rodovia Rio-Santos mudou o cenário, facilitando o deslocamento entre diversos municípios próximos. A instalação do porto, mais conhecido como porto de Sepetiba, fez com que Itaguaí ingressasse de vez no ciclo econômico do estado. Recentemente, Paracambi desmembrou-se de seu território e Seropédica também se tornou município em 1997.

1 - Fontes: Enciclopédia dos Municípios Brasileiros – Volume XXII – IBGE, 1959; Abreu, A., “Municípios e Topônimos Fluminenses – Histórico e Memória”, Rio de Janeiro: Imprensa Oficial, 1994; e sítio www.itaguai.rj.gov.br. Estudos Socioeconômicos 2019 (TCE/RJ)

Município de Itaguaí

ESTADO DO RIO DE JANEIRO

Revisão Plano Plurianual 2026-2029

II - CARACTERIZAÇÃO

Itaguaí pertence à Região Metropolitana, que também abrange os municípios de Rio de Janeiro, Belford Roxo, Cachoeiras de Macacu, Duque de Caxias, Guapimirim, Itaboraí, Japeri, Magé, Maricá, Mesquita, Nilópolis, Niterói, Nova Iguaçu, Paracambi, Petrópolis, Queimados, Rio Bonito, São Gonçalo, São João de Meriti, Seropédica e Tanguá².



Fonte: Fundação Ceperj

O município tem uma área total³ de 275,9 quilômetros quadrados, correspondentes a 3,7% da área da Região Metropolitana. Os limites municipais, no sentido horário, são: Rio Claro, Pirai, Paracambi, Seropédica, Rio de Janeiro, oceano Atlântico e Mangaratiba.

Itaguaí é cortado de leste a oeste pela rodovia BR-101, nesse trecho conhecida como Rio-Santos. No rumo norte, para Seropédica, é servido pela RJ-109. O arco rodoviário da Região Metropolitana (BR-493) faz a ligação do porto de Sepetiba com a BR-101 em Itaboraí, passando por Seropédica. O trecho inaugurado em 2014 alcança a BR-040 em Duque de Caxias, onde se conecta à BR-116, até Magé. O terceiro e último trecho, ainda sem duplicação, segue para Guapimirim e chega a Itaboraí no trevo de Manilha. O acesso ferroviário ao porto atende à malha da MRS, ligando-o a São Paulo e Minas Gerais.

As imagens a seguir, capturadas em março de 2016, apresentam o mapa do município e perspectivas de satélite.

2 - A Lei Complementar 184, de 27 de dezembro de 2018, inseriu Petrópolis na Região Metropolitana. Anteriormente, o município pertencia à Região Serrana.

3 - Instituto Brasileiro de Geografia e Estatística – IBGE.

Município de Itaguaí

ESTADO DO RIO DE JANEIRO

Revisão Plano Plurianual 2026-2029



Fonte: Google Maps



Fonte: Google Earth. Distrito-sede de Itaguaí a cerca de 13 km de altitude, tendo a sudoeste o porto de Sepetiba e, a sudeste, parte da usina termelétrica de Santa Cruz, já no município da capital.

Aspectos demográficos

Em 2010⁴, Itaguaí tinha uma população de 109.091 habitantes, correspondente a 0,9% do contingente da Região Metropolitana, com uma proporção de 99,5 homens para cada 100 mulheres. A densidade demográfica era de 395,4 habitantes por km², contra 2.221,8 habitantes por km² de sua região. A taxa de urbanização correspondia a 95% da população. Em comparação com a década anterior, a população do município aumentou 33%, o 17º maior crescimento no estado.

4 - IBGE - Censo Demográfico.

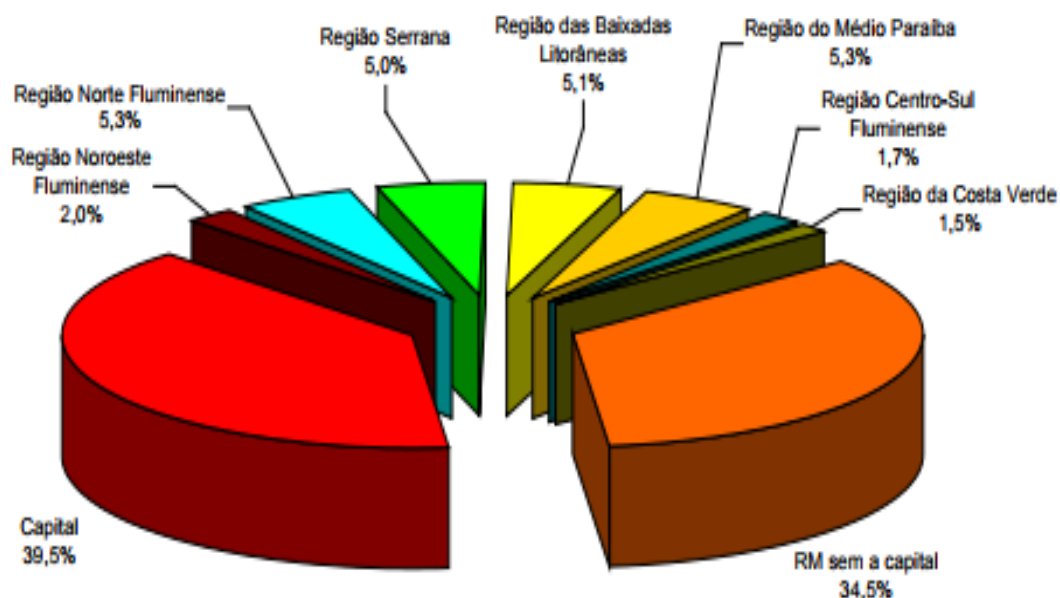
Município de Itaguaí

ESTADO DO RIO DE JANEIRO

Revisão Plano Plurianual 2026-2029

A distribuição da população fluminense dava-se conforme o gráfico a seguir:

Gráfico 1: Distribuição da população – Regiões Administrativas – 2010



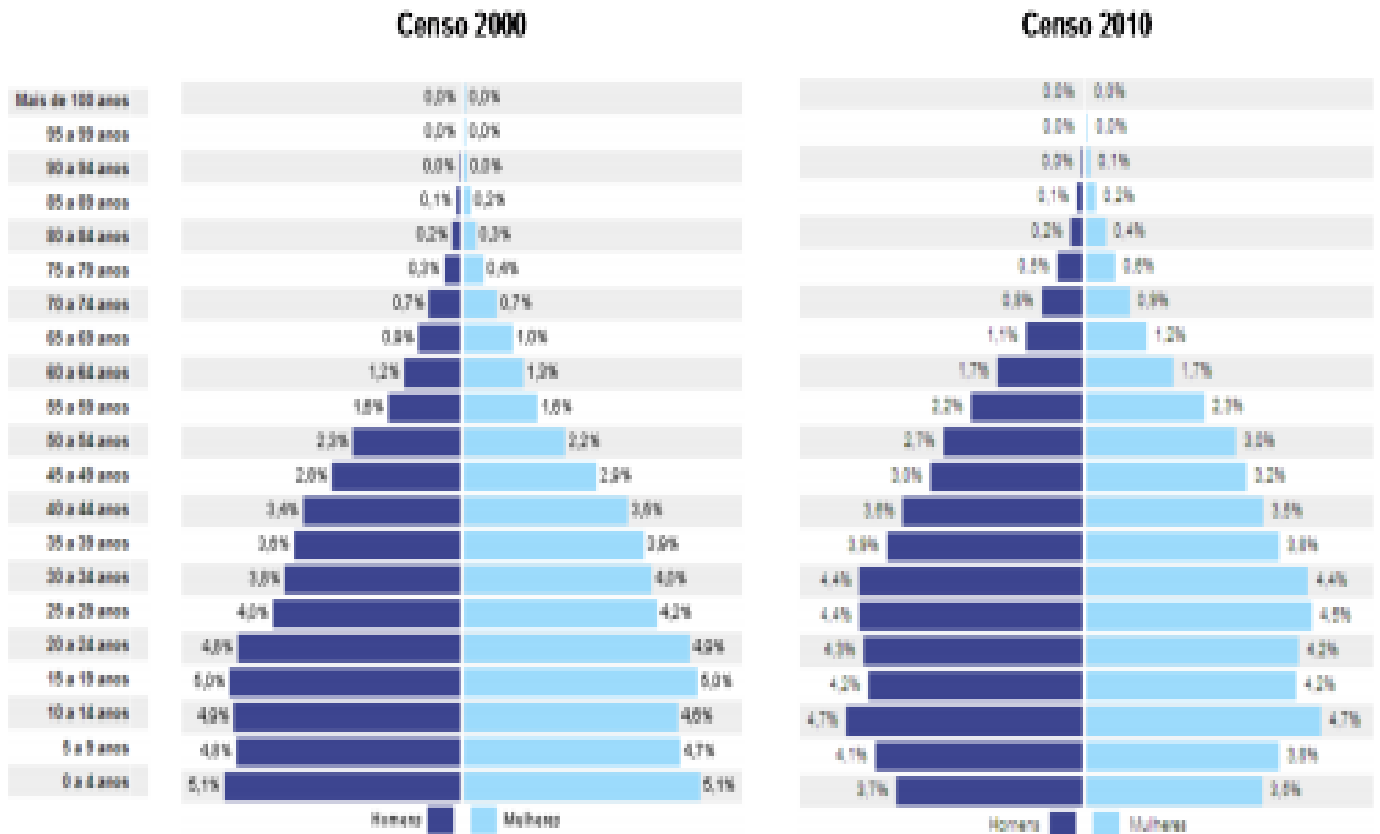
A comparação entre as pirâmides etárias construídas pelos censos 2000 e 2010 revela mudanças no perfil demográfico municipal, com estreitamento na base e alargamento no meio da figura:

Município de Itaguaí

ESTADO DO RIO DE JANEIRO

Revisão Plano Plurianual 2026-2029

Gráfico 2: Distribuição da população por sexo, segundo os grupos de idade, conforme os censos 2000 e 2010



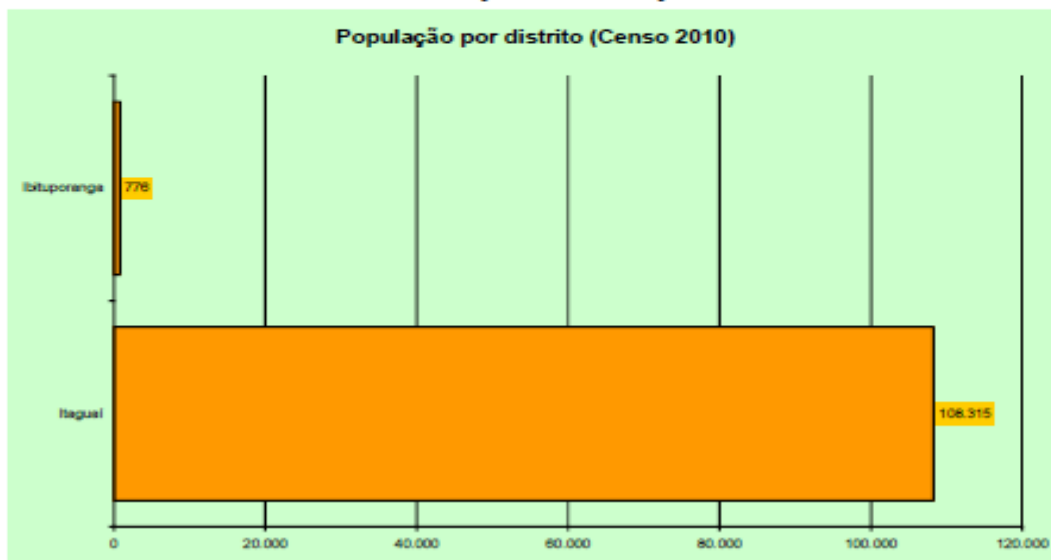
Município de Itaguaí

ESTADO DO RIO DE JANEIRO

Revisão Plano Plurianual 2026-2029

A população local, de acordo com o censo, distribuía-se no território municipal conforme o gráfico a seguir:

Gráfico 3: Distribuição local da população – 2010



Fonte: Elaboração própria. Dados extraídos do IBGE.

Segundo o levantamento, o município possuía 41.290 domicílios, dos quais 11% eram de uso ocasional.

Ainda com base em informações do censo, contava com 2.371 domicílios particulares ocupados em 13 aglomerados subnormais, onde viviam 8.133 pessoas.

A população de Itaguaí, em 2020⁵, foi estimada em 134.819 pessoas. O município tinha um contingente de 91.543 eleitores⁶, correspondente a 68% do total da população. Havia duas agências de correios⁷ e oito agências bancárias⁸.

Administração municipal

A Pesquisa de Informações Básicas Municipais⁹, conhecida como Munic, é apurada pelo IBGE na totalidade do país. Efetua, periodicamente, um levantamento pormenorizado de informações sobre a estrutura, a dinâmica e o funcionamento das instituições públicas municipais, em especial a prefeitura, compreendendo, também, diferentes políticas e setores que envolvem o governo municipal e a municipalidade.

5 - Estimativa encaminhada pelo IBGE ao Tribunal de Contas da União referente a julho de 2020.

6 - Tribunal Superior Eleitoral - dezembro de 2020.

7 - Empresa Brasileira de Correios e Telégrafos - 2020 (inclui agências comunitárias).

8 - Banco Central - dezembro de 2020.

9 - <https://biblioteca.ibge.gov.br/index.php/biblioteca-catalogo?view=detalhes&id=2101595>.

Município de Itaguaí

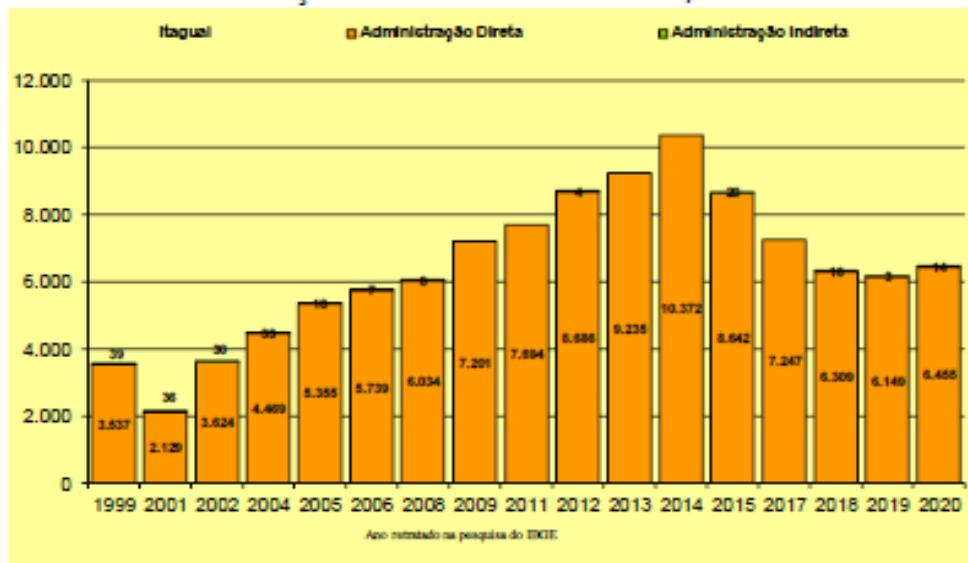
ESTADO DO RIO DE JANEIRO

Revisão Plano Plurianual 2026-2029

Na versão 2020, publicada em 2021, foram estabelecidos os seguintes eixos: recursos humanos, habitação, transporte, agropecuária, gestão de riscos e de desastres, meio ambiente e Covid-19.

A Munic aponta a seguinte evolução do quadro de pessoal de Itaguaí:

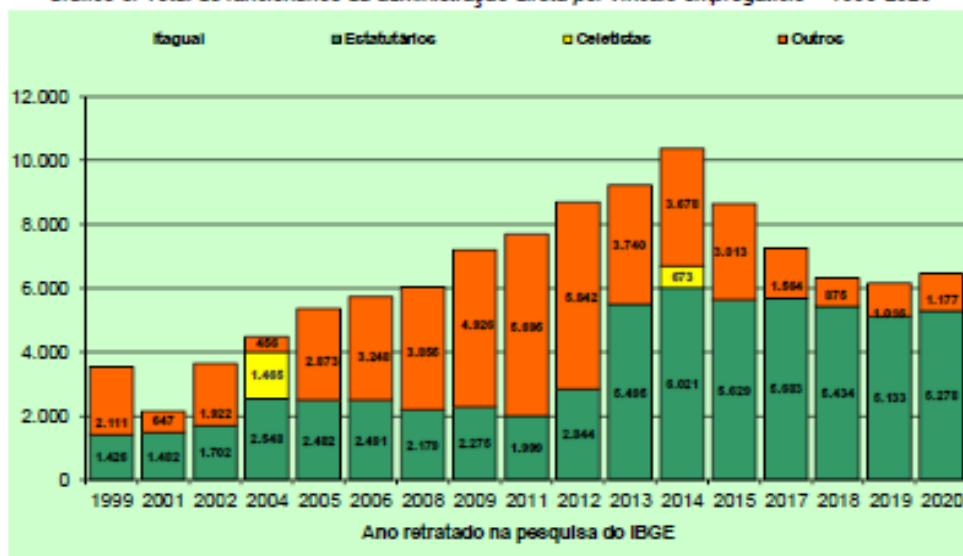
Gráfico 4: Evolução do número de funcionários do município – 1999-2020



Fonte: Elaboração própria. Dados extraídos da Munic/IBGE.

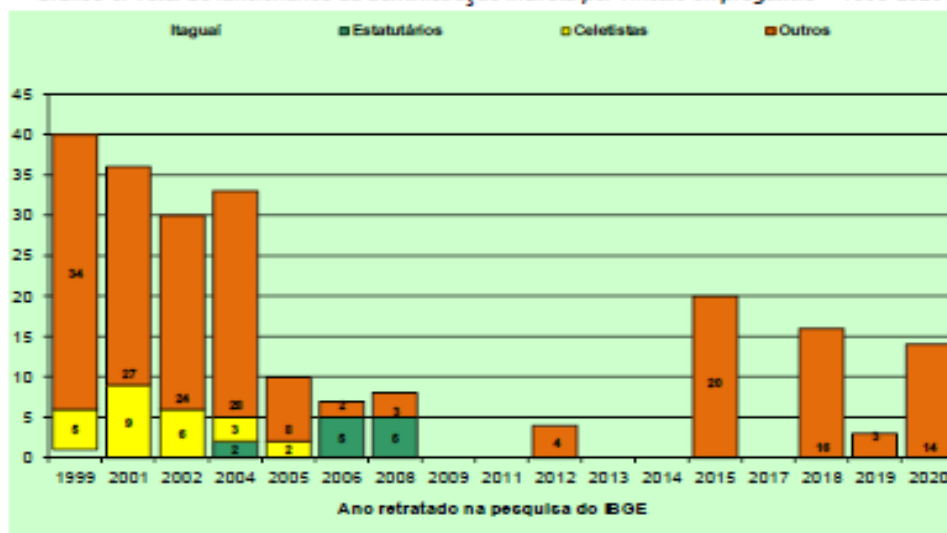
O vínculo empregatício dos funcionários, subdividido entre administração direta e administração indireta, apresentou o seguinte comportamento:

Gráfico 5: Total de funcionários da administração direta por vínculo empregatício – 1999-2020



Fonte: Elaboração própria. Dados extraídos da Munic/IBGE.

Gráfico 6: Total de funcionários da administração indireta por vínculo empregatício – 1999-2020



Fonte: Elaboração própria. Dados extraídos da Munic/IBGE.

Em Itaguaí, o IBGE 2020, indica aumento no número de servidores.

Governo eletrônico

Nos dias atuais, a internet ostenta colocação destacada para qualquer atividade social. O uso de tecnologias de informação e comunicação na administração pública possibilita simplificar e otimizar os processos administrativos e eliminar formalidades e exigências burocráticas que oneram o cidadão e os próprios cofres públicos. Seu uso propicia agilidade e transparência, eficiência e flexibilidade.

Para garantir o acesso a serviços e informações, o desenvolvimento do governo eletrônico passa por três estágios diferentes. O primeiro consiste na criação de sítios para difusão de informações sobre os mais diversos órgãos e departamentos dos vários níveis de governo. Eventualmente, esses sítios são caracterizados como portal oficial informativo.

Num segundo estágio, estes sítios passam também a receber informações e dados por parte dos cidadãos, empresas e outros órgãos. O usuário pode, por exemplo, utilizar a internet para declarar seu imposto de renda, informar uma mudança de endereço, fazer reclamações e sugestões a diversas repartições ou, ainda, efetuar o cadastro *online* de sua empresa. Nesse âmbito, o sítio governamental passa a ter uma finalidade maior do que a meramente informativa, tornando-se *interativo*.

Na terceira etapa de implantação do *e-government*, as transações se tomam mais complexas e o sítio assume um caráter *transacional*. Nesse estágio, são possíveis trocas de valores que podem ser quantificáveis, como pagamentos de contas e impostos, matrículas na rede pública ou em educação à distância, marcação de consultas médicas, compra de materiais etc. Em outras palavras, além da troca de informações, interações ocorrem e serviços anteriormente prestados por um conjunto de funcionários passam a ser realizados diretamente pela internet.

Essas modificações tornam-se ainda mais complexas num quarto estágio de implantação do *e-government*, quando é desenvolvido um tipo de portal que é uma plataforma de convergência de todos os serviços prestados pelos governos. Os serviços são disponibilizados por funções ou temas, sem seguir a divisão real do Estado em ministérios, secretarias estaduais, municipais, entidades etc. Assim, ao lidar com o governo, cidadãos e empresas não precisam mais se dirigir a inúmeros órgãos diferentes. Em um único portal e com uma única senha, qualificada como assinatura eletrônica (certificação digital), é possível resolver tudo o que precisam. Para tal, a integração entre os diferentes órgãos prestadores de informações e serviços é imprescindível, ou seja, esses devem realizar trocas de suas respectivas bases de dados numa velocidade capaz de garantir o atendimento ao cidadão. Esse recurso exige informações de uma série de órgãos que, interligados por uma infraestrutura avançada, conseguem atender à demanda do cidadão “em tempo real”. Nesse último estágio, o sítio é qualificado como **integrativo**.

Este tópico tem por objetivo analisar e avaliar o conteúdo dos sítios oficiais por meio de pesquisa realizada entre maio e agosto de 2020. Para efeito dos resultados da pesquisa, não foi considerado o município da capital, uma vez que esta não se encontra sob a jurisdição do Tribunal de Contas do Estado do Rio de Janeiro. Alguns municípios, apesar de estarem em processo de reformulação do sítio oficial, optaram por manter o acesso a alguns serviços. Nesses casos, os serviços mantidos foram registrados.

Os principais problemas encontrados, mais uma vez, foram sítios com navegação deficiente, *links* inativos ou com mensagem de erro, ícones inoperantes e dificuldade em localizar informações ou serviços¹⁰. Alguns desses, apesar de constarem na página, não estão disponíveis, e um grande número de informações se apresenta defasado.

Deve-se destacar que, em 2002, havia 42 municípios fluminenses na *web*. Edições anteriores dos Estudos vêm acompanhando e avaliando, desde 2006, o nível de abrangência do conteúdo e dos serviços dos sítios municipais. Em 2020, de acordo com o levantamento efetuado, todos os municípios possuíam sítio oficial ativo na internet.

Resultados da pesquisa

Na sequência, é apresentado o desempenho do conjunto do estado e das diversas regiões administrativas para, em seguida, fazer-se um comparativo do município ante os demais de sua região.

Para classificação das categorias, denominadas estágios informativo, interativo e transacional, foi considerado bom o desempenho do sítio que obteve aproveitamento igual ou superior a 70% dos quesitos; regular, na faixa descendente até 50%; sofrível, até 30%; e insuficiente, quando abaixo desse último. O sítio de cada prefeitura foi avaliado de acordo com a quantidade de temas disponíveis em relação ao total dos quesitos da categoria.

No conjunto das regiões, os serviços informativos predominam, com *performance* regular. É importante destacar que 30 municípios apresentaram bom desempenho, bem superior ao total de 14 municípios registrado há dois anos, data da última pesquisa. A oferta de serviços interativos apresentou avanço tímido, não sendo suficiente para retirá-la do

¹⁰ - Em razão da dinâmica da internet, podem ocorrer mudanças súbitas. Sítios que não estavam operacionais tomam-se acessíveis de um dia para o outro. O contrário também é verdadeiro: informações e serviços que estavam disponíveis nos portais, subitamente, tomam-se inacessíveis.

Município de Itaguaí

ESTADO DO RIO DE JANEIRO

Revisão Plano Plurianual 2026-2029

patamar sofrível. Nesse estágio, somente quatro municípios tiveram desempenho bom, mesmo número de 2018. Já os municípios de qualidade regular saltaram de nove para 17.

Na primeira semana de agosto de 2020, quando foi concluída a pesquisa, eram 89 as municipalidades a oferecer alguma transação em seus sites, mostrando ligeiro avanço em relação a 2018, quando 87 prefeituras disponibilizavam na internet esse tipo de serviço. Registre-se que, em 2010, o número não passava de 27. O aumento da oferta deve-se, sobretudo, à adoção da Nota Fiscal Eletrônica, presente em 96% dos sites que pontuaram nesse estágio. O desempenho apurado atribuiu classificação sofrível ao conjunto dos municípios fluminenses nesse nível da pesquisa.

No estágio informativo da pesquisa, são definidos 19 temas autoexplicativos. Nessa categoria, 91 prefeituras apresentaram algum resultado. O conjunto atingiu 62% de aproveitamento no total de serviços elencados, implicando uma estagnação na classificação do grupo, que era regular no ano de 2018.

Tabela 1: Rendimento dos sites municipais – Estágio Informativo – Regiões – 2020

Região Administrativa	Centro-Sul Fluminense	Costa Verde	Baixadas Litorâneas	Médio Paraíba	Metropolitana	Noroeste Fluminense	Norte Fluminense	Serrana	Totais
Quantidade de sites pesquisados / total de municípios da região	10/10	3/3	10/10	12/12	20/20	13/13	8/9	14/14	88/91
História do Município	90%	100%	90%	83%	70%	77%	89%	71%	84%
Geografia	70%	67%	80%	75%	40%	62%	89%	64%	68%
Economia	20%	67%	30%	33%	30%	31%	67%	43%	40%
Finanças Públicas	100%	100%	100%	100%	100%	100%	89%	100%	99%
Cultura e Entretenimento	30%	67%	80%	42%	35%	38%	89%	50%	54%
Saúde	50%	100%	80%	92%	55%	38%	78%	36%	66%
Educação	70%	100%	80%	83%	55%	31%	44%	50%	64%
Meio Ambiente	40%	100%	60%	42%	50%	15%	22%	43%	47%
Infraestrutura	40%	67%	90%	67%	55%	62%	67%	50%	62%
Tributação	70%	100%	100%	67%	75%	85%	78%	50%	78%
Legislação	100%	100%	100%	100%	90%	100%	89%	100%	97%
Notícias	100%	100%	100%	100%	100%	100%	100%	100%	100%
Turismo	80%	100%	80%	75%	65%	54%	89%	86%	79%
Estrutura Administrativa	100%	100%	90%	100%	95%	85%	100%	93%	95%
Investimentos	20%	33%	20%	42%	20%	8%	33%	36%	26%
Políticas Públicas	30%	67%	20%	75%	15%	38%	44%	50%	42%
Trabalho e Emprego	30%	100%	50%	50%	45%	23%	78%	21%	50%
Trânsito	40%	67%	40%	50%	40%	8%	33%	36%	39%
Plano Diretor	20%	67%	30%	50%	55%	15%	44%	43%	41%
Totais	58%	84%	69%	70%	57%	51%	70%	59%	

A Costa Verde mais uma vez liderou o estágio informativo, com o bom resultado de 84%. Em seguida aparecem empatados, com 70%, as regiões do Médio Paraíba, que aumentou 1%, e o Norte Fluminense, que recuou 1%, ambos em relação ao ano de 2018. Com resultado regular, seguem-se as Baixadas Litorâneas, com 69%, a Região Serrana, com 59%, Centro-Sul, com 58%, Região Metropolitana, com 57%, e por último o Noroeste Fluminense, com 51%.

Entre as regiões que apresentaram queda em seus desempenhos, o Centro-Sul Fluminense apresentou a maior redução (nove pontos percentuais). Seguem-se a Região Metropolitana, o Noroeste Fluminense e o Norte Fluminense, todos com perda de um p.p. As regiões que avançaram foram a Baixada Litorâneas (mais cinco p.p.), a Costa Verde (dois p.p.) e o Médio Paraíba (um p.p.). A Região Serrana não apresentou variação percentual.

Presente em 100% dos sites, Notícias é o item mais frequente. Finanças estão presentes em 99% dos municípios avaliados. Na sequência, os temas mais frequentes são Legislação, Estrutura Administrativa e História. O menos encontrado é Investimento, uma

Município de Itaguaí

ESTADO DO RIO DE JANEIRO

Revisão Plano Plurianual 2026-2029

vez que somente 26% dos municípios desenvolvem satisfatoriamente esse item, que se refere a programas responsáveis pela atração de projetos de instalação de empresas e indústrias com objetivo de gerar emprego e renda à população.

Ainda com referência aos serviços informativos, quatro municípios atenderam a 100% dos quesitos: Macaé, Petrópolis, Resende e Volta Redonda, conferindo destaque ao Médio Paraíba, onde estão situados os dois últimos. Mais 26 municípios apresentaram bom desempenho (eram 28 na pesquisa referente a 2018).

No estágio interativo, foram definidos 18 temas, também autoexplicativos. Com *performance* sofrível em sete das oito regiões do estado, permanece o desafio de se obter algum formulário ou realizar um cadastro simples nos sítios oficiais.

No estágio interativo, sete das oito regiões apresentaram evolução nos percentuais. O Centro-Sul Fluminense, ao sair de 25% para 34%, obteve o maior aumento. Seguem-se o Médio Paraíba, de 38% para 46%, Região Serrana, de 30% para 37%, Noroeste Fluminense, de 26% para 31%, Região Metropolitana, de 33% para 36%, Norte Fluminense, de 35% para 38% e Baixadas Litorâneas, de 41% para 42%. Apenas a Costa Verde teve queda, de 69% para 67%.

Tabela 2: Rendimento dos sítios municipais – Estágio Interativo – Regiões – 2020

Região Administrativa	Centro-Sul Fluminense	Costa Verde	Baixas Litorâneas	Médio Paraíba	Metropolitana	Noroeste Fluminense	Norte Fluminense	Serrana	Totais
Quantidade de sítios pesquisados / total de municípios da região	10/10	3/3	10/10	12/12	20/20	13/13	9/9	14/14	91/91
IPTU	60%	100%	100%	75%	100%	85%	78%	93%	86%
ISS	60%	100%	80%	75%	90%	62%	44%	71%	73%
ITBI	40%	33%	30%	25%	45%	15%	22%	21%	29%
Simplex	0%	0%	0%	17%	0%	15%	0%	7%	5%
Processos	60%	100%	80%	92%	55%	54%	56%	57%	69%
Saúde	20%	100%	20%	33%	15%	15%	0%	0%	25%
Educação	30%	67%	30%	17%	10%	0%	11%	7%	21%
Habitação	0%	33%	30%	17%	30%	0%	22%	0%	17%
Iluminação Pública	20%	0%	40%	42%	25%	8%	22%	21%	22%
Água e Esgoto	20%	67%	20%	33%	5%	8%	11%	21%	23%
Transportes	10%	100%	20%	33%	20%	15%	44%	29%	34%
Obras e Meio Ambiente	0%	67%	20%	25%	10%	8%	56%	21%	26%
Vigilância Sanitária	10%	0%	10%	8%	10%	0%	11%	21%	9%
Concursos	60%	100%	30%	75%	5%	62%	33%	64%	54%
Licitações	90%	100%	100%	100%	90%	77%	67%	79%	88%
Cadastro de Fornecedores	30%	67%	30%	25%	30%	38%	56%	36%	39%
Balcão de Empregos	10%	67%	20%	42%	5%	0%	56%	21%	28%
Ouvidoria	100%	100%	100%	92%	95%	100%	100%	100%	98%
Totais	34%	67%	42%	46%	36%	31%	38%	37%	

O serviço de Ouvidoria¹¹ mantém-se predominante, estando presente em 98% dos sítios pesquisados. Outros serviços interativos preferencialmente disponibilizados referem-se aos principais tributos municipais – ISS e IPTU – e às Licitações. Por outro lado, serviços interativos de Iluminação Pública, Habitação e Vigilância Sanitária, além de tributação Simplex, são os menos ofertados pelos municípios em seus sítios oficiais. Volta Redonda, com 89%, Angra dos Reis, Macaé e Petrópolis, com 78%, foram os únicos municípios a apresentar bom rendimento nesse estágio.

11 - Ouvidoria, enquanto serviço, foi considerada como sendo qualquer canal de interação disponível ao internauta, incluindo o "Fale Conosco" e endereços de e-mail.

Município de Itaguaí

ESTADO DO RIO DE JANEIRO

Revisão Plano Plurianual 2026-2029

Em relação aos 37 quesitos resultantes da soma do estágio informativo e do interativo, o município que mais se destaca é Volta Redonda, com 95% de aproveitamento. Foram identificados 12 sítios com aproveitamento igual ou superior a 70% – pela ordem, além de Volta Redonda, contam-se Macaé, Petrópolis, Angra dos Reis, Rio das Ostras, Maricá, Mangaratiba, Nova Friburgo, Resende, Barra do Pirai, Cabo Frio e Campos dos Goytacazes. Outros 30 municípios ficaram na faixa de 50% a 69% e 49 sítios não atingiram 50%. Um grupo de quatro municípios não chegou a 30%. São eles: Cachoeira de Macacu (27%), Itaocara (27%), Japeri (27%) e Engenheiro Paulo de Frontin (16%).

Em todos os estágios, há forte variância intrarregional, o que será objeto da análise a seguir.

A Região Metropolitana aparece na 7ª colocação no ranking do estágio informativo, uma a menos do que em 2018. No estágio interativo, ocupa a 5ª posição, uma acima de 2018. Todos os sítios da região foram avaliados.

Os quesitos Finanças Públicas e Notícias estão presente em 100% dos sítios, Estrutura Administrativa, em 95%, Legislação, em 90%. Políticas Públicas foi o item com menor frequência. Maricá, com 95%, Nova Iguaçu, com 84 e Itaguaí, com 74%, foram os únicos a apresentarem bom desempenho. Apresentaram sítios regulares Duque de Caxias, Mesquita e São João de Meriti, com 68%, Guapimirim, Magé, Paracambi, Queimados Rio Bonito, São Gonçalo e Seropédica, com 58%, e Itaboraí, com 53%. Tiveram desempenho sofrível Nilópolis e Niterói, com 47%, e Belford Roxo e Tanguá, com 42%. Obtiveram rendimento insuficiente Cachoeira de Macacu e Japeri, com 26%.

Tabela 3: Rendimento dos sítios municipais – Estágio Informativo – Região Metropolitana – 2020

Municípios	Belford Roxo	Cachoeira de Macacu	Duque de Caxias	Guapimirim	Itaboraí	Itaguaí	Japeri	Magé	Maricá	Mesquita	Nilópolis	Niterói	Nova Iguaçu	Paracambi	Queimados	Rio Bonito	São Gonçalo	São João de Meriti	Seropédica	Tanguá	Metro-politana	
Data da visita ao sítio oficial	26/5	27/5	2/6	2/6	3/6	3/6	4/6	5/6	8/6	9/6	1/7	1/7	1/7	9/7	3/7	18/6	23/6	7/7	28/6	8/7		
História do Município					1	1		1	1	1	1		1	1	1	1	1	1	1	1	1	70%
Geografia			1		1	1			1							1	1	1	1			40%
Economia									1				1				1	1	1	1		30%
Finanças Públicas	1	1	1	1	1	1	1	1	1	1	1	1	1	1	1	1	1	1	1	1	1	100%
Cultura e Entretenimento			1	1		1			1				1	1			1					35%
Saúde					1	1		1	1	1	1		1	1	1			1	1			55%
Educação			1	1		1		1	1	1	1		1	1		1		1				55%
Meio Ambiente	1		1	1		1		1				1	1	1				1	1			50%
Infraestrutura	1		1					1	1	1		1	1	1		1	1	1				55%
Tributação	1		1	1	1	1		1	1	1	1	1	1		1	1	1	1	1			75%
Legislação	1	1	1	1	1	1	1	1	1	1	1	1	1	1	1	1	1	1	1			90%
Notícias	1	1	1	1	1	1	1	1	1	1	1	1	1	1	1	1	1	1	1	1	1	100%
Turismo			1	1		1		1	1	1	1		1	1	1	1	1		1	1		65%
Estrutura Adm.	1	1	1	1	1	1	1		1	1	1	1	1	1	1	1	1	1	1	1	1	95%
Investimentos			1	1					1			1										20%
Políticas Públicas									1	1								1				15%
Trabalho e Emprego			1	1	1	1			1	1			1			1				1		45%
Trânsito						1	1		1	1			1		1		1				1	40%
Plano Diretor	1	1			1			1	1			1	1	1	1				1	1		55%
Percentual	42%	26%	68%	58%	53%	74%	26%	58%	95%	68%	47%	47%	84%	58%	58%	58%	58%	68%	58%	42%		

Município de Itaguaí

ESTADO DO RIO DE JANEIRO

Revisão Plano Plurianual 2026-2029

Quanto ao estágio interativo, a tributação do IPTU foi novamente o item mais frequente, estando presente em 100% dos portais. Serviços referentes a ouvidoria foram oferecidos em 95%, seguidos de ISS e Licitação, com 90%. Nenhum município pontuou no quesito Simples.

Duque de Caxias e Maricá, com 56% e conceito regular, alcançaram a maior pontuação. Seguem-se Niterói, Nova Iguaçu e São Gonçalo, com 50%. Apresentaram desempenho sofrível Paracambi, Queimados e Rio Bonito, com 39%, e Itaguaí, Mesquita e São João de Meriti, com 33%. Obtiveram conceito insuficiente Cachoeira de Macacu, Japeri, Nilópolis, com 28%, Guapimirim, Magé, Seropédica e Tanguá, com 22%, e Belford Roxo, com apenas 17%.

Tabela 4: Rendimento dos sítios municipais – Estágio Interativo – Região Metropolitana – 2020

Municípios	Belford Roxo	Cachoeiras de Macacu	Duque de Caxias	Guapimirim	Itaboraí	Itaguaí	Japeri	Magé	Maricá	Mesquita	Nilópolis	Niterói	Nova Iguaçu	Paracambi	Queimados	Rio Bonito	São Gonçalo	São João de Meriti	Seropédica	Tanguá	Metropolitana	
Data da visita ao sítio oficial	26/5	27/5	2/6	2/6	3/6	3/6	4/6	5/6	6/6	9/6	1/7	1/7	1/7	9/7	3/7	18/6	23/6	7/7	3/8	8/7		
IPTU	1	1	1	1	1	1	1	1	1	1	1	1	1	1	1	1	1	1	1	1	1	100%
ISS		1	1	1	1	1	1	1	1	1	1	1	1	1	1	1	1	1	1	1	1	90%
ITBI				1	1		1		1	1		1	1			1	1					45%
Simples																						0%
Processos			1						1		1	1	1	1	1	1	1	1		1		55%
Saúde			1		1					1												15%
Educação					1	1																10%
Habitação			1		1				1			1	1		1							30%
Iluminação Pública			1						1				1			1	1					25%
Água e Esgoto		1																				5%
Transportes						1			1			1		1								20%
Obras e Meio Ambiente			1																	1		10%
Vigilância Sanitária			1																		1	10%
Concursos																	1					5%
Licitações	1	1			1	1	1	1	1	1	1	1	1	1	1	1	1	1	1	1	1	90%
Cad. de Fornecedores			1									1	1	1	1		1					30%
Balcão de Empregos									1													5%
Ouvidoria	1	1	1	1	1	1	1	1	1	1	1	1	1	1	1	1	1	1	1	1	1	95%
Percentual	17%	28%	56%	22%	44%	33%	28%	22%	56%	33%	28%	50%	50%	39%	39%	39%	50%	33%	22%	22%		

Para o estágio transacional, a pesquisa testou se os sítios municipais possibilitam a realização de cinco tipos de transações diferentes. Dos 91 municípios analisados, 90 apresentaram algum serviço transacional, correspondendo a 45% do total, com aumento de seis pontos percentuais em relação a 2018.

A Nota Fiscal Eletrônica estava disponível em 87 sítios oficiais, com aumento de um ponto percentual em relação ao último estudo realizado. Consulta Prévia/Alvará Provisório esteve presente em 55 municípios. Na sequência, Licitação e Pregão, com 27

Município de Itaguaí

ESTADO DO RIO DE JANEIRO

Revisão Plano Plurianual 2026-2029

registros, Emissão de Certidão Negativa, com 20, e Educação/Matrícula aparece com o menor número, um total de 16 anotações.

No estágio transacional, a Região Metropolitana subiu da 4ª para a 2ª posição, com 49% de aproveitamento, sendo superada apenas pelas Baixadas Litorâneas.

Os sítios de Nilópolis, Niterói, Nova Iguaçu e Rio Bonito apresentaram quatro serviços. Cachoeira de Macacu, Duque de Caxias, Maricá e São Gonçalo três serviços. Belford Roxo, Itaboraí, Itaguaí, Japeri, Mesquita, Paracambi, Queimados, São João de Meriti e Tanguá ofereceram dois. Um total de três municípios apresentou somente um serviço. A Nota Fiscal Eletrônica permanece sendo o serviço mais frequente, presente em 100% dos sítios visitados.

Tabela 5: Rendimento dos sítios municipais – Estágio Transacional – Região Metropolitana – 2020

Municípios	Consulta Prévia/Verat Provisório	Licitação e Pregão	Nota Fiscal Eletrônica	Educação/Matrícula Online	Emissão de Certidão Negativa de Débito	Metropolitana	Data da visita ao sítio oficial
Belford Roxo			1	1		40%	26/5
Cachoeiras de Macacu	1		1	1		60%	27/5
Duque de Caxias	1	1	1			60%	2/6
Guapimirim			1			20%	2/6
Itaboraí	1		1			40%	3/6
Itaguaí		1	1			40%	3/6
Japeri	1		1			40%	4/6
Magé			1			20%	5/6
Maricá	1		1	1		60%	8/6
Mesquita			1	1		40%	9/6
Nilópolis	1	1	1		1	80%	1/7
Niterói	1	1	1		1	80%	1/7
Nova Iguaçu		1	1	1	1	80%	1/7
Paracambi	1		1			40%	9/7
Queimados	1		1			40%	3/7
Rio Bonito	1	1	1	1		80%	18/6
São Gonçalo	1	1	1			60%	23/6
São João de Meriti	1		1			40%	7/7
Seropédica			1			20%	28/6
Tanguá	1		1			40%	8/7
Percentual	65%	35%	100%	30%	15%		

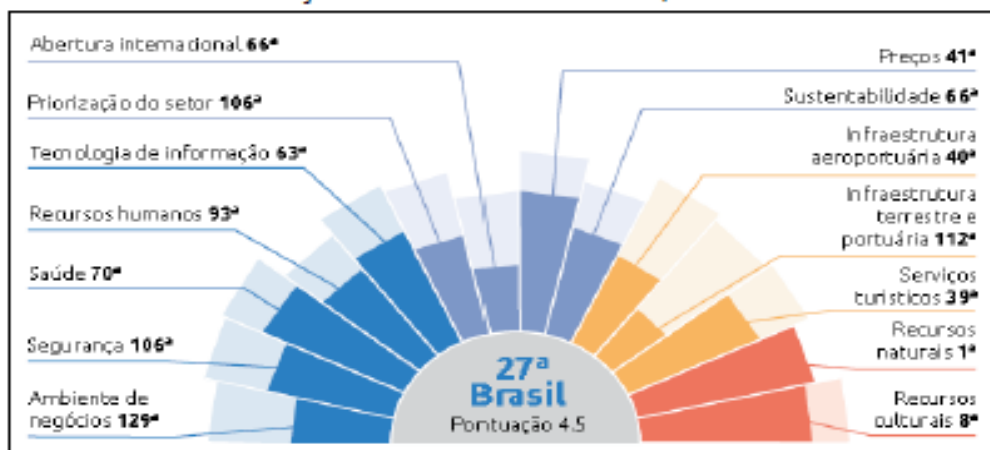
Enfatizamos que o principal objetivo do governo eletrônico é promover o acesso à informação e à prestação de serviços públicos através dos *websites* oficiais. Essa pesquisa tem por finalidade acompanhar o grau de participação das prefeituras do Estado do Rio de Janeiro nesse processo de desburocratização eletrônica. Resta evidente que o uso dessa ferramenta é uma providência importante e irreversível no mundo moderno.

Aspectos turísticos

O Plano Nacional de Turismo, referente ao período de 2018 a 2022, propõe-se a modernizar e desburocratizar o setor, visando à ampliação de investimentos e acesso ao crédito, como forma de estimular a competitividade e a inovação, investindo na promoção do destino Brasil interna e internacionalmente e na qualificação profissional e dos serviços, a fim de fortalecer a gestão descentralizada e a regionalização do turismo.

Citado no plano, o relatório *The Travel & Tourism Competitiveness Report – TTCR*, publicado em 2017, no âmbito do Fórum Econômico Mundial, colocou o Brasil na 27ª colocação em um *ranking* de 136 países analisados.

Gráfico 7: Classificação do Brasil nos indicadores de competitividade internacional



Fonte: Fórum Econômico Mundial, 2017. Extraído do Plano Nacional de Turismo.

O Brasil é considerado o número 1 no quesito diversidade de recursos naturais, além de se destacar como 8º classificado no item recursos culturais. No entanto, no quesito priorização do setor, fica na 106ª posição, e no item ambiente de negócios, em 129º, devido à ineficiência do arcabouço legal, burocracia e impostos elevados.

O Ministério do Turismo, em 2017, lançou o pacote de medidas “Brasil + Turismo”, com o objetivo de fortalecer e tornar o turismo um importante vetor de desenvolvimento econômico, por meio da apresentação de soluções técnicas emergenciais para gargalos históricos do setor. A partir da definição das metas a serem alcançadas até o ano de 2022, foram estabelecidas as estratégias e iniciativas do Plano Nacional de Turismo, cujo êxito depende da coordenação de esforços no âmbito do governo federal, das esferas estaduais e municipais e do *trade* turístico.

Quadro 1: Metas globais para o turismo no Brasil – 2018/2022

Aumentar a entrada anual de turistas estrangeiros de 6,5 para 12 milhões
Aumentar a receita gerada pelos visitantes internacionais de US\$ 6,5 para US\$ 19 bilhões
Ampliar de 60 para 100 milhões o número de brasileiros viajando pelo país
Ampliar de 7 para 9 milhões o número de empregos no turismo

Quadro 2: Diretrizes para o desenvolvimento do turismo nacional – 2018/2022

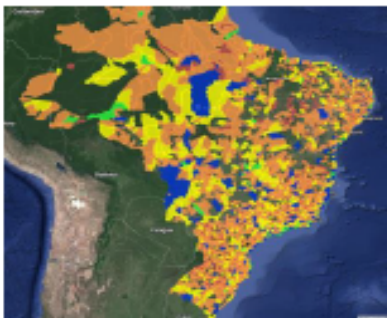
Fortalecimento da regionalização
Melhoria da qualidade e competitividade
Incentivo à inovação
Promoção da sustentabilidade

A Política Nacional de Turismo, estabelecida pela Lei 11.771/2008, tem dentre os seus princípios a regionalização do turismo. A regionalização trabalha sob a perspectiva de que mesmo um município que não possui uma clara vocação para o turismo – ou seja, que não recebe o turista em seu território – pode dele se beneficiar, se esse município desempenhar um papel de provedor ou fornecedor de mão-de-obra ou de produtos destinados a atender o turista. O trabalho regionalizado permite, assim, ganhos não só para o município que recebe o visitante, mas para toda a região.

Quadro 3: Estratégias do Programa de Regionalização do Turismo

MAPEAMENTO: define o território a ser trabalhado; o Mapa do Turismo Brasileiro é a base territorial de atuação dessa política para o desenvolvimento do turismo.
CATEGORIZAÇÃO: divide os municípios constantes no Mapa do Turismo Brasileiro, de acordo com o desempenho de suas economias do turismo.
FORMAÇÃO: prevê a capacitação de gestores públicos e a publicação de cartilhas de orientação para o desenvolvimento do turismo.
FOMENTO À REGIONALIZAÇÃO: prevê o apoio financeiro do Ministério do Turismo aos estados, regiões e municípios na implantação de seus projetos.
COMUNICAÇÃO: engloba a constituição de uma rede nacional de interlocutores do programa, facilitando a interação em prol do desenvolvimento do turismo.
MONITORAMENTO: avalia a evolução do programa e garante eventuais correções de rumo.

Mapa do Turismo



Uma das ferramentas criadas pelo Ministério do Turismo para apoiar o processo de regionalização é o Mapa do Turismo Brasileiro¹², cuja última versão, referente ao período até 2021, inclui 2.694 municípios em todo o território nacional, divididos em 333 regiões turísticas. Neste ano, os estados e municípios contaram com novos critérios, compromissos e recomendações estabelecidos pelo Ministério do Turismo, entre eles a obrigação de participação em instância de governança e em Conselho Municipal de Turismo (Comtur).

12 - <http://mapa.turismo.gov.br/mapa/init.html#/home>. Acesso em 26/08/2019.

Município de Itaguaí

ESTADO DO RIO DE JANEIRO

Revisão Plano Plurianual 2026-2029

Para a confecção do mapa, são consideradas quatro variáveis que refletem o desempenho da economia do turismo em cada localidade: número de empregos e de estabelecimentos formais no setor e as estimativas de fluxo de turistas domésticos e internacionais.

As variáveis selecionadas são cruzadas em uma análise de *cluster* (agrupamento) e dão origem a cinco categorias de municípios. Assim, os municípios que possuem médias semelhantes nas quatro variáveis analisadas estão reunidos em uma mesma categoria (A, B, C, D ou E). Logo, o desempenho da economia do turismo de cada município brasileiro foi medido a partir das médias de dados sobre fluxo e hospedagem.

Na categoria A, estão incluídos os municípios com maior desempenho da economia do turismo; em E, os municípios com menor desempenho. A categoria A, de cor verde no mapa, tem 69 municípios distribuídos pelo território nacional. O grupo B, de cor azul, é integrado por 274 municípios brasileiros. O grupo C, de cor amarela, inclui 499 municípios. A maior concentração, de 1.555 municípios, refere-se ao grupo D. A categoria E reúne 380 municípios de menor fluxo de turistas e menos empregos formais no setor.

Segundo a Portaria 39/2017 do MTur, somente municípios classificados entre A e D podem formalizar instrumentos de transferência voluntária de recursos, para execução de projetos e atividades integrantes do programa Turismo e respectivas ações orçamentárias que visem ao desenvolvimento, à promoção, à comercialização, à divulgação do turismo.

Entre os 83 municípios fluminenses categorizados, destacam-se sete municípios incluídos na categoria A e 17 municípios na categoria B. Juntos, esses 24 destinos representam 29% dos 92 municípios fluminenses, uma alta concentração, considerando-se que, na média nacional, esse índice não ultrapassa 11,84%. Na edição anterior do mapa, eram oito os municípios fluminenses inseridos na categoria A e 12 na categoria B.

A maior frequência em território fluminense se apresenta na categoria D, como evidencia a tabela a seguir.

Tabela 6: Distribuição dos municípios fluminenses por categoria turística

Categoria	Nº de casos	% de casos
A	7	8.43%
B	17	20.5%
C	23	27.7%
D	33	39.8%
E	3	3.61%
Total	83	100%

Fonte: Mapa do Turismo

Nesta última edição do mapa, em território fluminense, restaram sem categorização turística Araruama, Belford Roxo, Cambuci, Conceição de Macabu, Santo Antônio de

Município de Itaguaí

ESTADO DO RIO DE JANEIRO

Revisão Plano Plurianual 2026-2029

Pádua, São José de Ubá, São José do Vale do Rio Preto, São Sebastião do Alto e Seropédica.

Potencial turístico dos municípios fluminenses

O Estado do Rio de Janeiro dispõe, desde 2001, do seu Plano Diretor de Turismo. É um instrumento básico para intervenções no setor que estabelece, com base no inventário do potencial turístico das regiões que compõem o estado, as ações de planejamento, promoção e execução da política estadual de turismo.

Com base no plano, o Estado do Rio de Janeiro apresenta 12 regiões turísticas, ajustadas conforme processos de negociação e validação em instâncias e oportunidades diversas, como ilustra o mapa a seguir¹³.



Fonte: Turismo

O conjunto formado pela Região Metropolitana, a Costa do Sol, a Costa Verde, a Serra Verde Imperial, as Agulhas Negras e o Vale do Café é considerado estratégico para o desenvolvimento do turismo. Essas seis regiões apresentam produtos e roteiros já consolidados ou com potencial de rápida consolidação, com vistas à comercialização.

Itaguaí faz parte da região turística Costa Verde, juntamente com Angra dos Reis, Mangaratiba e Paraty.

13 - A Turismo identifica como Baixada Fluminense a região turística denominada Baixada Verde no Mapa do Turismo elaborado pelo Ministério do Turismo.

No Mapa do Turismo, Itaguaí pertence à categoria B, que indica o segundo grau mais alto de desempenho econômico do setor turístico.

Quadro 4: Categorização do município com base na economia do turismo

Região Turística	Costa Verde
Turistas domésticos	60.254
Turistas internacionais	1.034
Estabelecimentos formais no setor de hospedagem	16
Empregos	135
Arrecadação de impostos	R\$ 1.286.525,00
Categoria	B

Fonte: Mapa do Turismo

Aspectos culturais

O Mapa de Cultura do Estado do Rio de Janeiro é um projeto realizado pela Secretaria de Estado de Cultura para mapear e divulgar as principais manifestações culturais dos municípios. Trata-se de um portal bilíngue na internet¹⁴ contendo informações sobre espaços culturais, festas tradicionais e festivais de cultura, patrimônios materiais e imateriais, além de artistas, personagens e grupos locais. Alguns dos destaques em Itaguaí são os seguintes:

Patrimônio material

Igreja de São Francisco Xavier de Itaguaí – Segundo o arquivo histórico da prefeitura, a igreja teve sua construção iniciada por jesuítas em 1718 e foi concluída em 1729. Está em condições precárias de conservação. Merecem destaque as imagens em madeira de São Francisco Xavier e de Nossa Senhora do Pilar. Com dois pórticos, a igreja dá acesso ao cemitério municipal, também secular. Na Praça Dom Luís Guanella.

Chafariz Histórico – Inaugurado em 1848. Localizado na antiga Estrada Geral (que chegava até São Paulo), foi ponto de parada das tropas do imperador D. Pedro I, na histórica viagem em que deu o “Grito de Independência”. Na Rua Maria Matos Santiago.

Patrimônio imaterial

Grupo Folclórico Quadrilha Raio de Luar – Quadrilha junina mais antiga de Itaguaí, criada há 20 anos, é a única em toda a região que se mantém atuante. Na estrada da Mazomba, Rua 28, bairro Leandro.

14 - <http://mapadecultura.ri.gov.br/>. Última visita em agosto de 2019.

Agenda

Festival Estudantil de Teatro de Itaguaí – É voltado para os alunos da rede pública de ensino. As crianças preparam os espetáculos no decorrer do ano, escolhem temas e uma personalidade ligada ao teatro para homenagear durante as apresentações. O evento é realizado em dezembro, no Teatro Municipal, na Rua Amélia Louzada.

Expo Itaguaí – São seis dias de festa para celebrar o aniversário da cidade. Promove feiras de artesanato, exposição agropecuária, apresentações musicais em lonas culturais e no parque de diversão da cidade. Em julho, no parque de eventos, estrada do Trapiche.

Espaços culturais

Casa de Cultura de Itaguaí – Tem salas de aula para cursos e exposições, além de um pequeno café. Reformado em 2006, o prédio, que já foi uma estação de trem de passageiros, fica ao lado da linha férrea, por onde ainda passam vagões de minério.

Biblioteca Pública Machado de Assis – Iniciada em 1880, tem um acervo de cerca de 1,5 mil livros e ainda guarda parte dos volumes doados pelo imperador D. Pedro II. São 200 títulos de medicina e literatura francesa, que estão expostos, mas não podem ser manuseados. Os livros foram encontrados no porão da prefeitura e levados para a biblioteca na inauguração da Casa de Cultura, em 2006.



Teatro Municipal de Itaguaí – Recebe programação de cidades vizinhas e também de outros estados. Possui espaço para acomodar 200 pessoas. Na Rua Amélia Louzada.

Cinesercla Itaguaí – Fica no Shopping Pátio Mix. Tem quatro salas, com 581 assentos no total. Na rodovia Rio Santos, Zona Industrial.

Escola de Música Chiquinha Gonzaga – oficinas de canto, instrumentos de sopro e de percussão. Rua Amélia Louzada.

Destaques

I.B Itaguaí B.boys – Vários grupos decidiram se juntar para representar Itaguaí nas apresentações fora da cidade, e assim surgiu o I.B Itaguaí B.boys, que reúne todos os dançarinos de *break* da cidade. Eles mostram o que fazem nas praças e também no Teatro Municipal.

Instituto de Dança de Itaguaí – O IDI foi a primeira escola de dança da cidade, fundada em 2006. Realiza apresentações e eventos anuais como o festival Estrelas da Dança, entre janeiro e março. Na Avenida Ayrton Senna.

Grupos de Teatro de Itaguaí – Itaguaí têm três grupos que encenam, produzem os próprios espetáculos e buscam espaço para as apresentações: a Turma em Cena, o MGT Os Coloridos e o Poeira no Palco. Os espetáculos da Turma em Cena incluem teatro, dança, música e mágica.

Grupo Abadá Capoeira – Criado há dez anos, atua em instituições, escolas e praças da cidade.

III - SUSTENTABILIDADE

A Agenda 2030 reúne os três pilares da sustentabilidade: desenvolvimento econômico, proteção ambiental e equidade social. Na agenda, a ser cumprida globalmente, estão definidos 17 objetivos de desenvolvimento sustentável (ODS), desdobrados em 169 metas, com temas diversos.



O ODS 11 – Cidades e Comunidades Sustentáveis propõe transformar significativamente a construção e a gestão dos espaços urbanos¹⁵. Orienta o planejamento das cidades em temas como mobilidade, gestão de resíduos sólidos e saneamento, além do aumento da resiliência dos assentamentos humanos. Está alinhado à Nova Agenda Urbana, acordada em outubro de 2016, durante a III Conferência das Nações Unidas sobre Moradia e Desenvolvimento Urbano Sustentável.



O ODS 6 – Água Potável e Saneamento consiste em assegurar a disponibilidade e a gestão sustentável da água e saneamento para todos. Os recursos hídricos, bem como os serviços a ele associados, sustentam os esforços de erradicação da pobreza, de crescimento econômico e da sustentabilidade ambiental. O acesso à água e ao saneamento importa para todos os aspectos da dignidade humana: da segurança alimentar e energética à saúde humana e ambiental.

Mobilidade urbana

As políticas de uso e ocupação do solo devem promover a formação de cidades mais compactas e sem vazios urbanos, onde a dependência dos deslocamentos motorizados seja minimizada, atendendo assim à Lei nº 12.587/2012, que instituiu a Política Nacional de Mobilidade Urbana, cujo objetivo é melhorar e tornar mais acessíveis os diferentes modos de transporte, proporcionando maior mobilidade de pessoas e cargas no país.

Na visão do Instituto de Pesquisa Econômica Aplicada – Ipea¹⁶, as altas taxas de urbanização e a dispersão territorial elevam as distâncias e o tempo dos deslocamentos diários, tornando a população cada vez mais dependente dos sistemas de transporte.

A política de mobilidade urbana deve estar alinhada às demais políticas setoriais, como saneamento básico e gestão do uso do solo, de forma a estabelecer um programa completo em que toda a infraestrutura urbana esteja adequadamente resolvida e interligada como um único organismo, consoante previsto no inciso I do art. 6º da lei.

A Lei de Mobilidade Urbana determina que os municípios com população acima de 20 mil habitantes elaborem o Plano de Mobilidade Urbana – PMU como requisito para acesso a recursos federais destinados a investimento no setor. Os prazos foram alterados pela Lei 14.000/20, que ampliou até abril/2022 o limite para cumprimento da

15 - Plataforma Agenda 2030, disponível em <http://www.agenda2030.org.br/>. Realização: Programa das Nações Unidas para o Desenvolvimento – Pnud e Instituto de Pesquisa Econômica Aplicada – Ipea.

16 - A Nova Lei de Diretrizes da Política de Mobilidade Urbana. Caderno de referência para elaboração do Plano de Mobilidade Urbana. Secretaria Nacional de Transporte e da Mobilidade Urbana. Comunicado Ipea. 2015.

exigência pelos municípios com população superior a 250 mil habitantes. Os municípios com até 250 mil habitantes devem fazê-lo até abril/2023.

A relação de municípios obrigados a elaborar o PMU também foi alterada pela Lei 14.200/20. Além de cidades com mais de 20 mil habitantes, a obrigação alcança localidades que fazem parte de regiões metropolitanas, aglomerações urbanas e Regiões Integradas de Desenvolvimento Econômico (Ripes) que, ao todo, tenham mais de um milhão de habitantes. O mesmo vale para municípios de interesse turístico, incluídos os litorâneos.

Transporte

A Constituição Federal de 1988, no inciso V do art. 30, estabelece que compete aos municípios “organizar e prestar, diretamente ou sob regime de concessão ou permissão, os serviços públicos de interesse local, incluído o de transporte coletivo, que tem caráter essencial”.

A Lei de Mobilidade Urbana atribui também aos municípios a responsabilidade em “planejar, executar e avaliar a política de mobilidade urbana, bem como promover a regulamentação dos serviços de transporte urbano”.

Os resultados da Munic 2020, pesquisada pelo IBGE, mostram que em Itaguaí tem secretaria de transporte. Não dispõe de Conselho Municipal de Transporte, tampouco Fundo Municipal de Transporte.

O município tem os seguintes serviços regulares de transporte de passageiros: ônibus coletivo intramunicipal (parcialmente adaptado para pessoas com deficiência ou mobilidade reduzida), ônibus intermunicipal (que atende também ao deslocamento entre bairros, distritos e localidades), barco, serviço por aplicativo, moto táxi, van e táxi.

A isenção formal da tarifa de ônibus atende as seguintes categorias: maiores de 60/65 anos, crianças menores de 5 anos, pessoas com deficiência física e estudantes da rede pública.

Saneamento básico

A Política Nacional de Saneamento Básico – PNSB (Lei Federal nº 11.445/2007) trata do conjunto de serviços, infraestruturas e instalações operacionais de abastecimento de água potável, esgotamento sanitário, limpeza urbana e manejo de resíduos sólidos, além de drenagem e manejo de águas pluviais urbanas.

A Lei 14.026/2020 atualizou o marco legal do saneamento, com o objetivo de dar segurança jurídica e destravar investimentos privados no setor. A lei exige que as concessões devem ser precedidas de licitação, mas os atuais contratos serão mantidos até o fim do prazo pactuado.

Abastecimento de água e esgotamento sanitário

Em 2021, a Companhia Estadual de Águas e Esgotos – Cedae vendeu a concessão dos serviços de distribuição de água e saneamento em 50 municípios fluminenses, incluindo a capital. Os consórcios vencedores devem realizar investimentos de quase R\$ 30 bilhões até 2033, para assegurar o acesso à água potável a 99% da

Município de Itaguaí

ESTADO DO RIO DE JANEIRO

Revisão Plano Plurianual 2026-2029

população e coletar e tratar o esgoto de 90%. O prazo de concessão é de 35 anos, com possibilidade de prorrogação.

Os lotes 1 e 4 do leilão, reunindo 27 municípios, foram arrematados pela concessionária Águas do Rio, do grupo Aegea. Além de parte da capital fluminense, esse prestador será responsável pelos serviços nas seguintes cidades:

Quadro 5: Municípios atendidos pela concessionária Águas do Rio

Município	Bairro/Distrito	Município	Bairro/Distrito
Aperibé	todos	Maricá	todos
Belford Roxo	todos	Mesquita	todos
Cachoeiras de Macacu	todos	Miracema	todos
Cambuci	todos	Nilópolis	todos
Cantagalo	todos	Nova Iguaçu	todos
Casimiro de Abreu	Barra de São João	Queimados	todos
Cordeiro	todos	Rio Bonito	todos
Duas Barras	todos	São Francisco de Itabapoana	todos
Duque de Caxias	todos	São Gonçalo	todos
Itaboraí	todos	São João de Meriti	todos
Itaocara	todos	São Sebastião do Alto	todos
Japeri	todos	Saquarema	Jaconé
Magé	todos	Tanguá	todos

O lote 2 do leilão, arrematado pela concessionária Iguá Saneamento, além de bairros da capital, foi formado por dois municípios da região Centro-Sul:

Quadro 6: Municípios atendidos pela concessionária Iguá Saneamento

Município	Bairro/Distrito	Município	Bairro/Distrito
Miguel Pereira	todos	Paty do Alferes	todos

O lote 3, inicialmente formado por seis cidades fluminenses e mais alguns bairros da Zona Oeste da capital, não foi arrematado no primeiro leilão. O bloco foi reformulado, com a inclusão de 14 municípios, e com este arranjo foi realizado um segundo leilão, ainda em 2021, vencido pela concessionária Águas do Brasil.

Quadro 7: Municípios arrematados em 2021 pela concessionária Águas do Brasil

Município	Bairro/Distrito	Município	Bairro/Distrito
Bom Jardim	todos	Piraí	todos
Bom Jesus do Itabapoana	todos	Rio Claro	todos
Carapebus	todos	Rio das Ostras	todos
Carmo	todos	São Fidélis	todos
Itaguaí	todos	São José de Ubá	todos
Itatiaia	todos	Sapucaia	todos
Macuco	todos	Seropédica	todos
Natividade	todos	Sumidouro	todos
Paracambi	todos	Trajano de Moraes	todos
Pinheiral	todos	Vassouras	todos

Município de Itaguaí

ESTADO DO RIO DE JANEIRO

Revisão Plano Plurianual 2026-2029

A situação dos municípios não incluídos no leilão segue como se vê no próximo quadro. A relação apresenta os que possuem serviço autônomo, os que continuarão a ser atendidos pela Cedae e os que já haviam sido concedidos à iniciativa privada.

Quadro 8: Municípios não incluídos nos leilões de 2021

Município	Prestador	Município	Prestador
Angra dos Reis	Cedae/SAAE*	Nova Friburgo	Águas do Brasil
Araruama	Águas do Brasil	Paraíba do Sul	Águas do Brasil
Areal	Prefeitura	Paraty	Águas do Brasil
Armação dos Búzios	Prolagos	Petrópolis	Águas do Brasil
Arraial do Cabo	Prolagos	Porciúncula	Cedae
Barra do Pirai	Cedae/Prefeitura	Porto Real	Prefeitura
Barra Mansa	SAAE	Quatis	Prefeitura
Cabo Frio	Prolagos	Quissamã	Cedae
Campos dos Goytacazes	Águas do Brasil	Resende	Águas do Brasil
Cardoso Moreira	Cedae	Rio das Flores	Cedae
Com. Levy Gasparian	SAAE	Santa Maria Madalena	Cedae
Conceição de Macabu	Prefeitura	Santo Ant. de Pádua	Águas de Pádua
Eng. Paulo de Frontin	Cedae	São João da Barra	Cedae
Guapimirim	Fontes da Serra	São José V. R. Preto	Águas do Rio Preto
Iguaba Grande	Prolagos	São Pedro da Aldeia	Prolagos
Italva	Cedae	Saquarema	Águas do Brasil
Itaperuna	Cedae	Silva Jardim	Águas do Brasil
Laje do Muriaé	Cedae	Teresópolis	Cedae
Macaé	Cedae	Três Rios	SAAE
Mangaratiba	Cedae	Valença	Cedae
Mendes	Prefeitura	Varre-Sai	Cedae
Niterói	Águas do Brasil	Volta Redonda	SAAE

* Serviço Autônomo de Água e Esgoto

O Sistema Nacional de Informações sobre Saneamento – Snis, vinculado ao Ministério do Desenvolvimento Regional – MDR, apresenta anualmente um panorama do saneamento básico, com base em dados coletados junto aos prestadores de serviços e órgãos gestores dos municípios. Em 2021, foram disponibilizados os resultados para as pesquisas referentes ao ano-base 2020¹⁷.

A tabela a seguir demonstra a situação de Itaguaí em relação à distribuição de água tratada.

Tabela 7: Informações e indicadores agregados – Água potável – Município – 2020

Indicador	Quantidade
População total atendida com abastecimento de água (habitantes)	96.743
Índice de atendimento total de água (%)	71,76
Consumo médio <i>per capita</i> de água (litros/hab. dia)	180,1
Índice de perdas na distribuição (%)	47,47

Fonte: Ministério do Desenvolvimento Regional – Sistema Nacional de Informações sobre Saneamento

17 - Disponível em <http://app4.mdr.gov.br/serieHistorica/#>.

A próxima tabela traz as informações sobre o esgotamento sanitário:

Tabela 8: Informações e indicadores agregados – Serviços de esgoto – Município – 2020

Indicador	Quantidade
População total atendida com esgotamento sanitário (habitantes)	39.659
Índice de atendimento total de esgoto (%)	29,42
Volume de esgotos coletado (1.000 m ³ /ano)	2.014,03
Índice de tratamento de esgoto (%)	0

Fonte: Ministério do Desenvolvimento Regional – Sistema Nacional de Informações sobre Saneamento

Coleta e destinação de resíduos sólidos

Em relação aos resíduos sólidos, os municípios fluminenses, em sua maior parte, fazem parte de arranjos regionais¹⁸ ou consórcios públicos, consoante a Política Nacional de Saneamento Básico – PNSB (Lei Federal nº 11.445/2007) e a Política Nacional de Resíduos Sólidos – PNRS (Lei Federal nº 12.305/2010). Esses modelos preveem o compartilhamento de serviços ou atividades de interesse comum, permitindo maximizar os recursos humanos, infraestrutura e recursos financeiros existentes em cada um deles, de modo a gerar economia de escala.

Assim como o faz com os indicadores do serviço de água e esgoto, o Snis divulga anualmente o Diagnóstico de Resíduos Sólidos. Já o Instituto Estadual do Ambiente – Inea traça um cenário para a disposição final dos resíduos. Itaguaí faz parte de arranjo regional e dispõe seus resíduos sólidos urbanos em aterro situado no município de Seropédica, conforme o quadro a seguir:

Quadro 9: Informações e fluxos – Resíduos sólidos – Município – 2020

Órgão gestor	Secretaria Municipal de Ordem Pública e Limpeza Urbana
Compartilhamento	Baía de Sepetiba
Unidade de processamento	CTR Rio
Tipo de unidade	Aterro sanitário
Quantidade total de resíduos coletados	103.982,5 ton./ano

Fonte: Elaboração própria. Informações do Snis e do Instituto Estadual do Ambiente – Inea

Águas pluviais

Por fim, o Diagnóstico de Drenagem e Manejo das Águas Pluviais Urbanas¹⁹ traz informações sobre 76 municípios fluminenses, abrangendo 92,5% da população urbana estadual. Conforme o estudo, na área urbana de Itaguaí há um percentual de 62% de vias públicas com pavimentação e meio-fio e 62% com redes ou canais pluviais subterrâneos. O modelo de drenagem urbana adotado é combinado (parte do sistema é exclusivo e parte é unitário).

18 - Os arranjos regionais são formados por municípios que, mesmo sem estarem ainda organizados em consórcios intermunicipais, levam seus resíduos para uma central de tratamento de resíduos ou aterro sanitário comum.

19 - Disponível em <http://www.snis.gov.br/diagnostico-anual-aguas-pluviais>.

O diagnóstico indica que o município não dispõe de Sistema de Alerta de Riscos Hidrológicos (alagamentos, enxurradas e inundações), mas possui mapeamento de áreas de risco de inundações dos cursos d'água. Nos cinco anos anteriores à pesquisa, não houve registro de pessoas desabrigadas ou desalojadas na área urbana devido a eventos hidrológicos.

Cobertura florestal

A floresta tem importantes funções como proteger e regular o fluxo de mananciais hídricos, regular o clima, amenizar desastres como enchentes, secas e tempestades, manter o ciclo hidrológico (ao absorver, filtrar e promover a qualidade da água) e prevenir a erosão do solo, mantendo sua estrutura e estabilidade²⁰.

No período 2019/2020, o percentual de cobertura florestal em Itaguaí abrangia 31,96% do território original, incluindo 8.016 hectares de mata atlântica, 485 de mangue e 310 de restinga²¹. Não foi registrado desmatamento neste ciclo, como demonstra o gráfico a seguir.

Gráfico 8: Desmatamento do território municipal, em hectares, entre os anos 2005 e 2020



Fonte: Aqui tem Mata?/SOS Mata Atlântica

ICMS ecológico

Criado a partir da Lei Estadual nº 5.100, de 4/10/2007, o ICMS ecológico corresponde ao repasse de 2,5% do ICMS total arrecadado pelo estado.

Estão habilitados ao recebimento deste recurso os municípios que implantaram um sistema municipal de meio ambiente composto, no mínimo, por Conselho Municipal do Meio Ambiente, Fundo Municipal do Meio Ambiente, órgão administrativo executor da política ambiental municipal e guarda municipal ambiental. Foram adotados os seguintes parâmetros para distribuição: 45% vinculados à existência e ao grau de implementação de

20 - Mata Atlântica: manual de adequação ambiental. Maura Campanili e Wigold Bertoldo Schaffer. – Brasília: Ministério do Meio Ambiente/SBF. 2010.

21 - <http://aquitemmata.org.br/#/>. Acesso em julho de 2019.

Município de Itaguaí

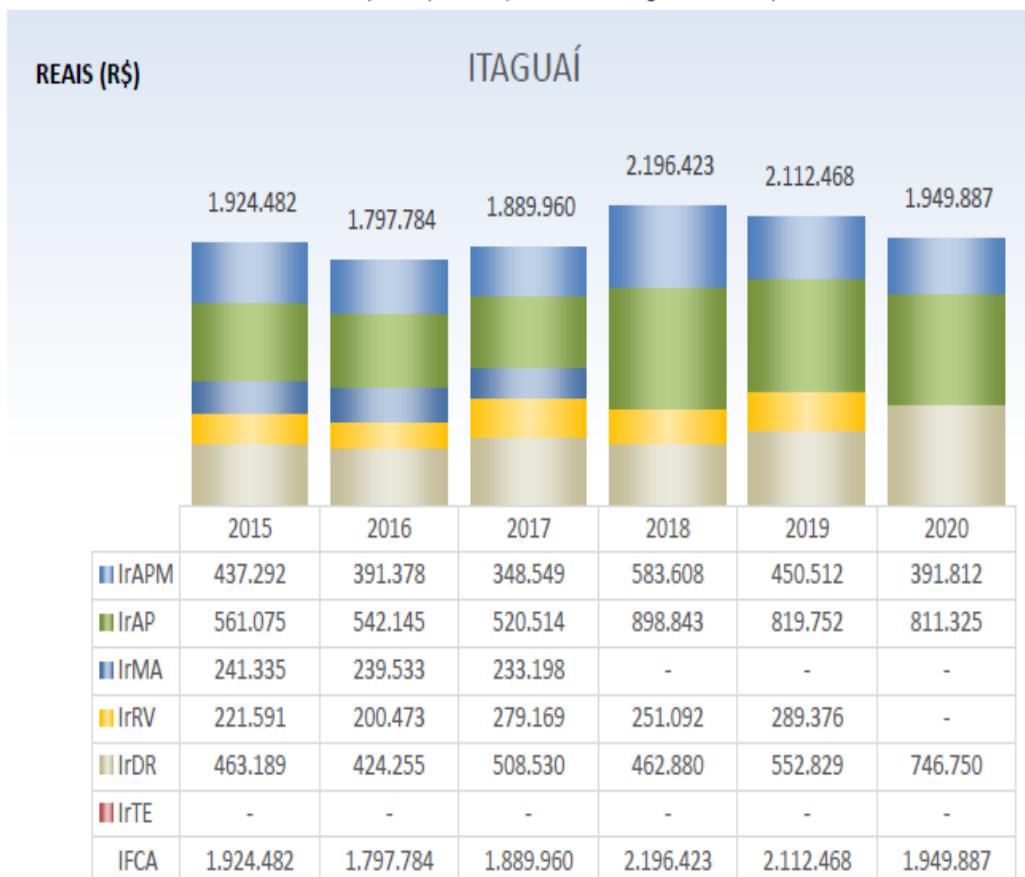
ESTADO DO RIO DE JANEIRO

Revisão Plano Plurianual 2026-2029

áreas protegidas, 30% alocados com base na qualidade ambiental dos recursos hídricos e 25% associados à disposição final adequada de resíduos sólidos.

O gráfico a seguir evidencia as parcelas que integram o Índice Final de Conservação Ambiental – IFCA, base para o cálculo de distribuição do ICMS ecológico. São seis os subíndices que compõem o IFCA: relativo a tratamento de esgoto (IrTE), à destinação final de resíduos sólidos urbanos (IrDL), à remediação de vazadouros (IrRV), aos mananciais de abastecimento (IrMA), bem como à existência e efetiva implantação de áreas protegidas (IrAP), com um percentual específico destinado às áreas criadas pelos municípios (IrAPM).

Gráfico 9: Estimativa de repasse (em reais) do ICMS ecológico ao município - 2015-2020



Fonte: Elaboração própria. Dados extraídos do Observatório do ICMS Ecológico do Estado do Rio de Janeiro.

IV - INDICADORES SOCIAIS

Índice de Desenvolvimento Humano

O IDH foi criado pelas Nações Unidas para medir o desenvolvimento dos países a partir de três indicadores: educação, longevidade e renda. O primeiro é uma combinação da média dos anos de estudo da população adulta com os anos de estudo esperados da população jovem, o segundo é medido pela expectativa de vida da população ao nascer e o terceiro é dado pela renda média nacional *per capita* medida em dólar-PPC (paridade do poder de compra).

O índice varia de zero a um e classifica os resultados em cinco faixas de desenvolvimento: muito baixo (de 0,000 a 0,499), baixo (de 0,500 a 0,599), médio (de 0,600 a 0,699), alto (de 0,700 a 0,799) e muito alto (de 0,800 a 1,000). Portanto, quanto mais próximo de um, maior é o desenvolvimento humano apurado.

Com IDH de 0,765²², o Brasil caiu cinco posições e agora ocupa o 84º lugar do *ranking*, entre 189 países e territórios reconhecidos pela ONU. Na América do Sul, além de Chile, Argentina e Uruguai, também Peru e Colômbia aparecem à frente do Brasil na última lista divulgada, em dezembro de 2020.

Tabela 9: Índice de Desenvolvimento Humano e seus componentes – América do Sul

Ranking	País	IDH	Expectativa de vida ao nascer	Anos esperados de escolaridade	Média de anos na escola	RNB per capita PPC
muito alto desenvolvimento humano						
43	Chile	0,851	80,2	16,4	10,6	23.261
46	Argentina	0,845	76,7	17,7	10,9	21.190
55	Uruguai	0,817	77,9	16,8	8,9	20.064
alto desenvolvimento humano						
79	Peru	0,777	76,7	15,0	9,7	12.252
83	Colômbia	0,767	77,3	14,4	8,5	14.257
84	Brasil	0,765	75,9	15,4	8,0	14.263
86	Equador	0,759	77,0	14,6	8,9	11.044
97	Suriname	0,738	71,7	13,2	9,3	14.324
103	Paraguai	0,728	74,3	12,7	8,5	12.224
107	Bolívia	0,718	71,5	14,2	9,0	8.554
113	Venezuela	0,711	72,1	12,8	10,3	7.045
médio desenvolvimento humano						
122	Guiana	0,682	69,9	11,4	8,5	9.455

Fonte: Programa das Nações Unidas para o Desenvolvimento – Pnud

Entre 1990 e 2019, o Brasil avançou da faixa de médio desenvolvimento humano para a de alto desenvolvimento. No intervalo entre 2014 e 2019, porém, o país perdeu duas posições no *ranking* global. A tabela a seguir apresenta o IDH e as médias de crescimento conforme o período estudado.

22 - Human Development Report 2020, publicado pelo Programa das Nações Unidas para o Desenvolvimento, disponível em <http://hdr.undp.org/en>.

Município de Itaguaí

ESTADO DO RIO DE JANEIRO

Revisão Plano Plurianual 2026-2029

Tabela 10: Tendências do IDH do Brasil – 1990-2019

Índice de Desenvolvimento Humano								Crescimento anual médio do IDH (%)			
1990	2000	2010	2014	2015	2017	2018	2019	1990-2000	2000-2010	2010-2019	1990-2019
0,613	0,685	0,727	0,756	0,756	0,761	0,762	0,765	1,12	0,60	0,57	0,77

Fonte: Programa das Nações Unidas para o Desenvolvimento – Pnud

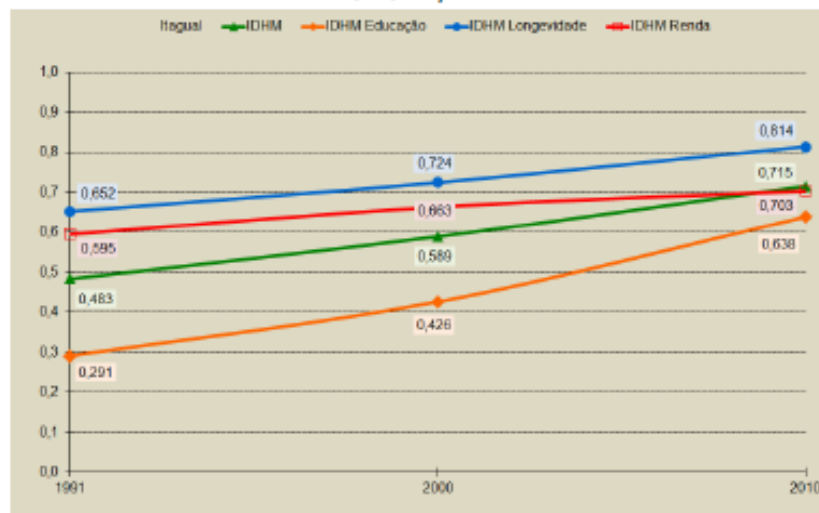
A ONU também avaliou o Índice de Desenvolvimento Humano dos países ajustado pela desigualdade. Se for tomado este critério, o Brasil apresentaria um IDH de valor 0,570 e despencaria 20 posições no *ranking* global.

IDHM

O Índice de Desenvolvimento Humano Municipal – IDHM é calculado pelo Pnud, pelo Instituto de Pesquisa Econômica Aplicada – Ipea e pela Fundação João Pinheiro (de Minas Gerais) com uma série de ajustes para se adaptar à realidade brasileira. O resultado divulgado em 2013, baseado nas informações do Censo 2010, está publicado no Atlas do Desenvolvimento Humano no Brasil 2013 (<http://atlasbrasil.org.br/2013/>). Para possibilitar a comparação com os resultados do IDHM de 1991 e 2000, estes foram recalculados conforme as adaptações metodológicas introduzidas na versão atual.

Itaguaí está situado na faixa de desenvolvimento humano alto. Como mostra o gráfico a seguir, o IDHM passou de 0,580, em 1991, para 0,771, em 2010. Isso implica um crescimento de 32,93%. A dimensão cujo índice mais cresceu em termos absolutos foi educação (mais 0,315), seguida por renda e por longevidade.

Gráfico 10: IDHM – Município – 1991-2000-2010



Fonte: Elaboração própria. Dados do Programa das Nações Unidas para o Desenvolvimento – Pnud

Ranking

Itaguaí ocupa a 1.454ª posição em relação a 5.565 municípios do Brasil. Em relação aos outros municípios do Rio de Janeiro, está na 38ª posição.

Município de Itaguaí

ESTADO DO RIO DE JANEIRO

Revisão Plano Plurianual 2026-2029

Tabela 11: Ranking do IDHM – Municípios do Estado do Rio de Janeiro

1º - Niterói	0,837	23º - Natividade	0,730	47º - São Pedro da Aldela	0,712	70º - Areal	0,684
2º - Rio de Janeiro	0,799	23º - Itaperuna	0,730	47º - Conc. de Macabu	0,712	70º - Belford Roxo	0,684
3º - Rio das Ostras	0,773	26º - Barra Mansa	0,729	49º - Duque de Caxias	0,711	72º - Rio Claro	0,683
4º - Volta Redonda	0,771	26º - Cordeiro	0,729	50º - Rio Bonito	0,710	73º - Rio das Flores	0,680
5º - Resende	0,768	28º - Armação dos Búzios	0,728	51º - Saquarema	0,709	73º - Queimados	0,680
6º - Maricá	0,765	29º - Casimiro de Abreu	0,726	51º - Cantagalo	0,709	75º - Sapucaia	0,675
7º - Macaé	0,764	30º - Três Rios	0,725	51º - Magé	0,709	76 - Paty do Alferes	0,671
8º - Iguaba Grande	0,761	31º - Angra dos Reis	0,724	54º - Piraí	0,708	76º - São João da Barra	0,671
9º - Mangaratiba	0,753	32º - Engo. Paulo de Frontin	0,722	55º - Quissamã	0,704	78º - Laje do Muriaé	0,668
9º - Nilópolis	0,753	33º - Paracambi	0,720	56º - Macuco	0,703	78º - Santa M. Madalena	0,668
11º - Petrópolis	0,745	34º - São João de Meriti	0,719	57º - Paraiiba do Sul	0,702	80º - Trajano de Moraes	0,667
11º - Nova Friburgo	0,745	35º - Santo Ant. de Pádua	0,718	58º - Cachoeiras de Macacu	0,700	81º - Bom Jardim	0,660
11º - Miguel Pereira	0,745	35º - Araruama	0,718	59º - Guapimirim	0,698	81º - São J. V. R. Preto	0,660
14º - São Gonçalo	0,739	37º - Campos dos Goytacazes	0,716	60º - Porciúncula	0,697	83º - Duas Barras	0,659
15º - Valença	0,738	38º - Itaguaí	0,715	61º - Camo	0,696	83º - Japeri	0,659
16º - Mesquita	0,737	38º - Pinheiral	0,715	62º - Itaboraí	0,693	83º - Varre-Sai	0,659
16º - Itaiala	0,737	40º - Vassouras	0,714	62º - Paraty	0,693	86º - Tanguá	0,654
18º - Mendes	0,736	41º - Porto Real	0,713	64º - Aperibé	0,602	86º - Silva Jardim	0,654
19º - Cabo Frio	0,735	41º - Miracema	0,713	65º - Cambuí	0,691	88º - São José de Ubá	0,652
20º - Barra do Piraí	0,733	41º - Nova Iguaçu	0,713	65º - São Fidélis	0,691	89º - Cardoso Moreira	0,648
20º - Arraial do Cabo	0,733	41º - Carapebus	0,713	67º - Quatis	0,690	90º - São Seb. do Alto	0,646
22º - Bom J. do Itabapoana	0,732	41º - Itaocara	0,713	68º - Itaiva	0,688	91º - São F. Itabapoana	0,639
23º - Teresópolis	0,730	41º - Seropédica	0,713	69º - Com. Levy Gasparian	0,685	92º - Sumidouro	0,611

■ IDHM muito alto ■ alto ■ médio

Educação

Os principais indicadores da área educacional serão analisados nas páginas a seguir.

Remuneração dos professores

A partir do pareamento das bases de dados do Censo Escolar com a Relação Anual de Informações Sociais – Rais, da Secretaria Especial de Previdência e Trabalho do Ministério da Economia, o Instituto Nacional de Estudos e Pesquisas Educacionais Anísio Teixeira – Inep, ligado ao Ministério da Educação, calcula a remuneração média dos docentes em exercício na educação básica brasileira²³.

Para chegar à remuneração média, a jornada de trabalho foi padronizada. O levantamento, atualizado no final de 2020 com dados referentes a 2017, revela que a maior remuneração é dos professores da rede federal de ensino, que atuam, prioritariamente, no Ensino Médio. A rede municipal, com número de docentes 35 vezes maior que a federal, paga menos da metade. E a rede privada tem os salários mais baixos.

O resultado está expresso na tabela a seguir.

23 - Ver Nota Técnica / A remuneração média dos docentes em exercício na educação básica: pareamento das bases de dados do Censo da Educação Básica e da Rais. Disponível em <https://www.gov.br/inep/pt-br/acesso-a-informacao/dados-abertos/indicadores-educacionais/remuneracao-media-dos-docentes>.

Município de Itaguaí

ESTADO DO RIO DE JANEIRO

Revisão Plano Plurianual 2026-2029

Tabela 12: Remuneração média ponderada por carga horária padronizada – Brasil – 2017

Rede de ensino	Número de docentes (Censo Escolar)	Carga horária média semanal	Média padronizada 40 horas semanais em R\$
Federal	35.240	39,5	R\$ 11.211,04
Estadual	702.437	29,7	R\$ 4.310,67
Municipal	1.218.859	30,3	R\$ 4.103,83
Público (total)	1.956.536	30,2	R\$ 4.331,99
Privada	538.867	29,9	R\$ 3.298,98

Fonte: Inep/MEC

Ao avaliar a remuneração média bruta da rede estadual por unidade da federação, o Inep observa que 14 estados²⁴ tiveram queda real (descontada a inflação) entre 2012 e 2017. Alagoas foi o estado que teve maior redução no período com 29,2% de desvalorização da remuneração média. Por outro lado, Mato Grosso foi o estado que teve maior aumento real, 41,3% de 2012 para 2017. Neste ano, o Estado do Rio de Janeiro era o 11º no *ranking* das redes estaduais e o quadro observado era o seguinte:

Tabela 13: Remuneração média ponderada por carga horária padronizada – Estado do Rio de Janeiro – 2017

Rede de ensino	Número de docentes (Censo Escolar)	Carga horária média semanal	Média padronizada 40 horas semanais em R\$
Estadual	39.426	25,5	R\$ 3.360,87
Público (total)	125.898	29,4	R\$ 4.581,89
Privada	64.149	29,9	R\$ 2.928,57

Fonte: Inep/MEC

Em relação aos municípios, na pesquisa do Inep, não há valores de remuneração e carga horária para os docentes de Mendes, São Francisco de Itabapoana e São João de Meriti²⁵.

Três municípios fluminenses – Teresópolis, Macaé e Petrópolis – figuram entre os 20 maiores valores de remuneração média no país. A tabela a seguir traz os números referentes a Itaguaí:

Tabela 14: Remuneração média ponderada por carga horária padronizada – Município – 2017

Ranking estadual	Ranking nacional	Número de docentes (Censo Escolar)	% localizados na Rais	Carga horária média semanal	Média padronizada 40 horas semanais em R\$
77	3.833	1.464	96,1	44,0	2.756,73

Fonte: Inep/MEC

Programme for International Student Assessment – Pisa

A Organização para a Cooperação e Desenvolvimento Econômico – OCDE vem buscando melhorar os indicadores internacionais de desempenho educacional. Para tanto, uma de suas iniciativas é o Pisa: uma avaliação internacional padronizada para

24 - A série histórica desconsidera os estados do Rio de Janeiro e Amapá, ambos com inconsistência na informação relativa a algum dos anos.

25 - Remuneração localizada na Rais para menos de 60% dos docentes registrados no Censo Escolar 2017.

estudantes de 15 anos de idade que vem sendo realizada a cada três anos, começando em 2000 e repetindo-se até 2018. Os testes medem o desempenho dos alunos nas áreas de leitura, matemática e ciências.

A edição de 2018 do Pisa, cujos resultados foram divulgados no final de 2019²⁶, reuniu 79 participantes, incluindo algumas economias que não podem ser consideradas países, como Hong Kong, Macau, Shangai e Taiwan. No mapa a seguir, os países da OCDE estão representados em cinza e os demais parceiros em azul.



Fonte: OCDE

Participaram 600 mil estudantes. Juntos, eles representam cerca de 32 milhões de pessoas de 15 anos de idade matriculados nas escolas dos países participantes. No Brasil, 10.691 alunos de 638 escolas fizeram a prova em 2018, representando o universo elegível de 2.036.861 estudantes na data do exame²⁷.

A tabela a seguir evidencia a quantidade de escolas e estudantes por região geográfica:

Tabela 15: Quantitativo de escolas e estudantes das amostras efetiva e ponderada por região geográfica - Pisa 2018

AMOSTRA EFETIVA			
	Escolas	Estudantes participantes ²⁸	Estudantes ponderados ²⁹
Norte	51	982	172.016
Nordeste	187	3.313	556.533
Sul	90	1.523	302.669
Sudeste	224	4.060	868.275
Centro-Oeste	45	813	137.367
Brasil	597	10.961	2.036.861

Fonte: OCDE, Inep

26 - <http://portal.inep.gov.br/pisa>.

27 - <https://g1.globo.com/educacao/noticia/2019/12/02/dados-da-avaliacao-mundial-de-educacao-serao-divulgados-nessa-terca-feira.ghtml>. Acesso em 03/12/2019.

28 - Número de estudantes que foram amostrados com base na lista encaminhada pelas escolas e que participaram dos testes respondendo a mais da metade dos itens cognitivos em formulário próprio ou que tiveram, pelo menos, uma resposta nos testes cognitivos e uma quantidade mínima de itens respondidos no questionário do estudante do Pisa 2018.

29 - Correspondência dos estudantes da amostra efetiva na representatividade nacional dos estudantes elegíveis do Pisa.

Município de Itaguaí

ESTADO DO RIO DE JANEIRO

Revisão Plano Plurianual 2026-2029

A próxima tabela mostra a alocação dos alunos participantes por dependência administrativa, localização, área e ano escolar:

Tabela 16: Participação dos alunos brasileiros por dependência administrativa, região e ano/série

Variáveis	Amostra	Amostra Poderada	
	N	N	%
Dependência administrativa			
Federal	279	50.521	2,5
Estadual	7.732	1.390.872	68,3
Municipal	1299	278.258	13,7
Privada	1.381	317.209	15,6
Localização			
Urbana	10.271	1.937.457	95,1
Rural	420	99.404	4,9
Área			
Capital	2.462	463.253	22,7
Interior	8.299	1.573.607	77,3
Ano Escolar			
7º Ano do EF	378	82.496	4,1
8º Ano do EF	744	164.666	8,1
9º Ano do EF	1.312	275.523	13,5
1ª Série do EM	3.430	682.375	33,5
2ª Série do EM	4.608	800.827	39,3
3ª Série do EM	219	30.974	1,5
Brasil	10.691	2.036.861	100

Fonte: OCDE, Inep

O Pisa 2018 teve foco em leitura, que foi objeto de um número maior de questões na prova. O desempenho do Brasil, incluindo as áreas de matemática e ciências, está evidenciado na tabela a seguir:

Tabela 17: Evolução do Brasil no Pisa

	2000	2003	2006	2009	2012	2015	2018
Leitura	396	403	393	412	407	407	413
Matemática		356	370	386	389	377	384
Ciências			390	405	402	401	404

Fonte: OCDE, Inep

Na tabela anterior, como recomendado pela OCDE, os resultados de cada disciplina foram considerados válidos a partir da primeira edição em que a mesma foi o domínio principal na avaliação. Leitura foi o foco em 2000, matemática em 2003 e

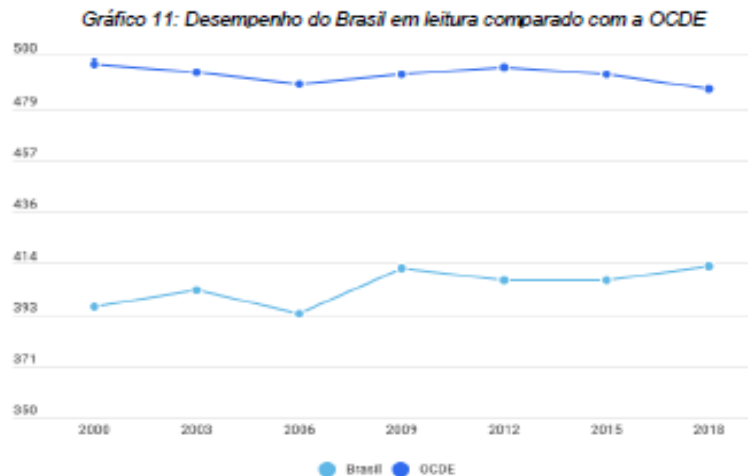
Município de Itaguaí

ESTADO DO RIO DE JANEIRO

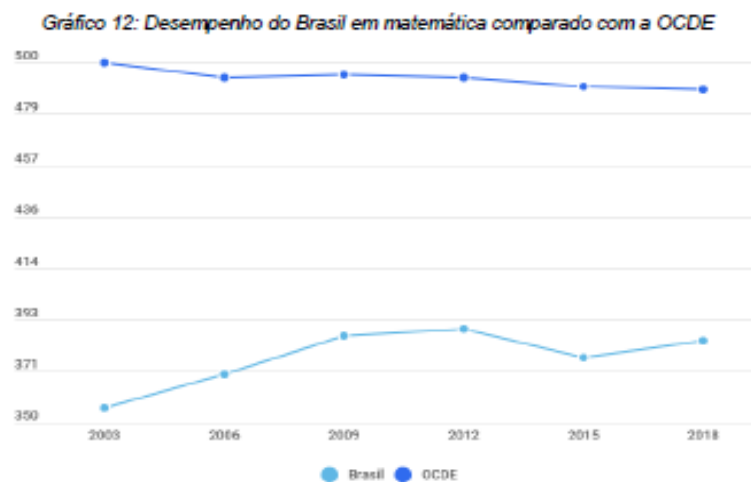
Revisão Plano Plurianual 2026-2029

Ciências em 2006. Para que os ciclos sejam comparáveis, foram incluídos os resultados das escolas rurais brasileiras a partir do Pisa 2012.

Apesar da tendência brasileira apresentar pequeno crescimento a partir de 2012, ao contrário dos alunos da OCDE, que mostraram leve declínio no mesmo período, ainda assim, o desempenho brasileiro é muito aquém dos países da organização. Em leitura, os brasileiros alcançaram 413 pontos, contra uma pontuação média de 487 observada na OCDE. Já em matemática, a pontuação brasileira foi de 384, mais de cem pontos abaixo dos 489 registrados nos países membros. Em ciências, o resultado foi de 404 pontos contra 489.



Fonte: Pisa 2018³⁰



Fonte: Pisa 2018³¹

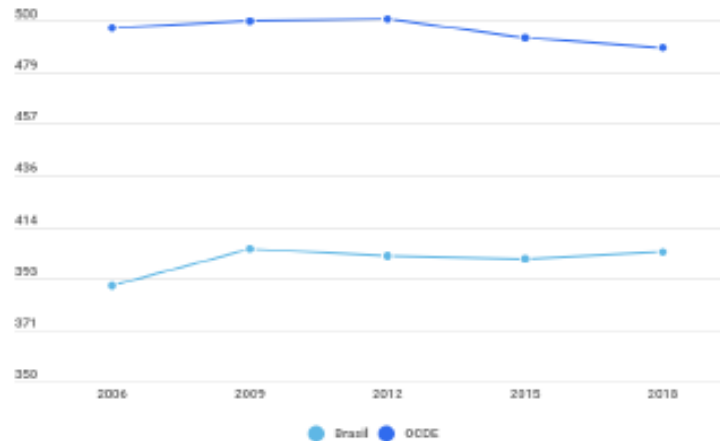
30 - <https://educacao.uol.com.br/noticias/2019/12/03/brasil-cai-em-ranking-mundial-de-ciencias-e-matematica-e-empaca-em-leitura.htm>
31 - Idem.

Município de Itaguaí

ESTADO DO RIO DE JANEIRO

Revisão Plano Plurianual 2026-2029

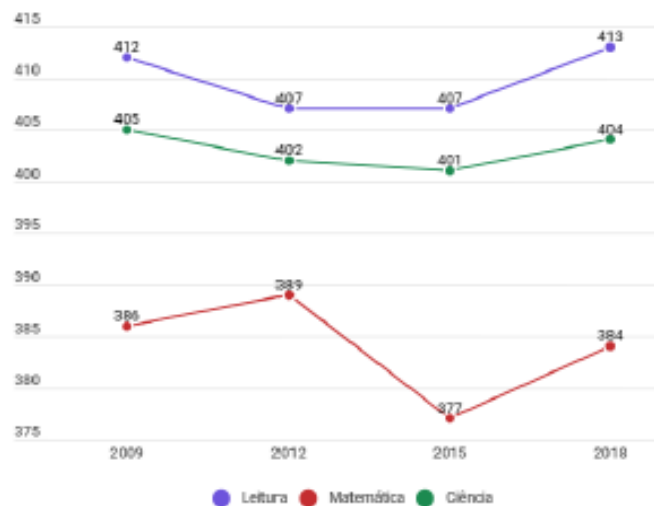
Gráfico 13: Desempenho do Brasil em ciências comparado com a OCDE



Fonte: Pisa 2018³²

O gráfico a seguir apresenta o desempenho do Brasil nas três modalidades, a partir de 2009. Observa-se que, na avaliação de 2018, houve uma melhora da pontuação em relação a 2015:

Gráfico 14: Desempenho do Brasil nas três modalidades



Fonte: Pisa 2018³³

Apesar do resultado ter melhorado em relação à avaliação passada, o Brasil ocupa o 59º lugar do ranking geral do Pisa. Na avaliação de proficiência mínima exigida para os três eixos, 43% dos alunos das escolas do Brasil tiveram pontuação abaixo do nível básico (a partir da nota 420,07), enquanto na OCDE apenas 13% ficaram nessa condição.

32 - Idem.

33 - Idem.

Sistema de Avaliação da Educação Básica – Saeb

Em anos recentes, o Inep reposicionou o Sistema de Avaliação da Educação Básica – Saeb como um instrumento mais adequado do que o Enem para a aferição da qualidade ofertada nos sistemas de educação e nas escolas brasileiras. Há vários anos, o Inep não mais divulga a nota global do Enem por município ou por rede. Também não se pode mais conhecer os resultados de cada escola individualmente, o que era feito, até a edição de 2015, acessando-se o portal dedicado àquele exame.

Instituído em 1990, o Saeb³⁴ foi reestruturado em 2005 e passou a ser composto por duas avaliações: a Avaliação Nacional da Educação Básica – Aneb e a Avaliação Nacional do Rendimento Escolar – Anresc (Prova Brasil). Em 2013, a Avaliação Nacional da Alfabetização – ANA foi incorporada ao Saeb para melhor aferir os níveis de alfabetização e letramento em Língua Portuguesa (leitura e escrita) e Matemática.

Para assumir a função do extinto *Enem por Escola*, o Saeb passou por aprimoramentos em 2017, com ampliação do público-alvo da avaliação, incluindo entre as instituições avaliadas todas as que são completamente mantidas pelo poder público e, por adesão, as que são mantidas por entidades privadas. Esse aprimoramento permitirá, conforme o Inep, que as escolas de Ensino Médio tenham acesso a informações adequadas para avaliação da qualidade da educação.

De acordo com o relatório publicado pelo Inep referente ao período de 2005 a 2015³⁵, os resultados de desempenho nos testes da Aneb e Anresc são expressos por números na escala de proficiência, que variam de 0 a 500 pontos, com média de 250 e desvio-padrão de 50.

Os testes de Língua Portuguesa têm como foco a leitura e seu objetivo é verificar se os alunos são capazes de apreender o texto como construção de conhecimento em diferentes níveis de compreensão, análise e interpretação. Esse foco parte da proposição de que ser competente no uso da língua significa saber interagir, por meio de textos, nas mais diferentes situações de comunicação. É uma atividade complexa, que exige do leitor demonstrar habilidades como reconhecer, identificar, agrupar, associar, relacionar, generalizar, abstrair, comparar, deduzir, inferir, hierarquizar. O conhecimento de Matemática é demonstrado por meio da resolução de problemas. São consideradas capacidades, como observação, estabelecimento de relações, comunicação (diferentes linguagens), argumentação e validação de processos, estimulando formas de raciocínio como intuição, indução, dedução e estimativa.

A tabela a seguir mostra o desempenho dos alunos das redes estadual e municipal de Itaguaí na edição de 2019 do Saeb, com resultados divulgados em 2020.

Tabela 18: Médias de proficiência do Saeb – Município – 2019

Dependência administrativa	Anos iniciais - 5º ano		Anos finais - 9º ano	
	Língua Portuguesa	Matemática	Língua Portuguesa	Matemática
Estadual	Não avaliada	Não avaliada	242,38	243,85
Municipal	202,07	213,22	241,84	235,67

Fonte: Elaboração própria. Dados do Saeb/Inep.

34 - <http://portal.inep.gov.br/educacao-basica/saeb>.

35 - http://download.inep.gov.br/educacao_basica/saeb/2018/documentos/livro_saeb_2005_2015_completo.pdf. Relatório Saeb 2005-2015: panorama da década.

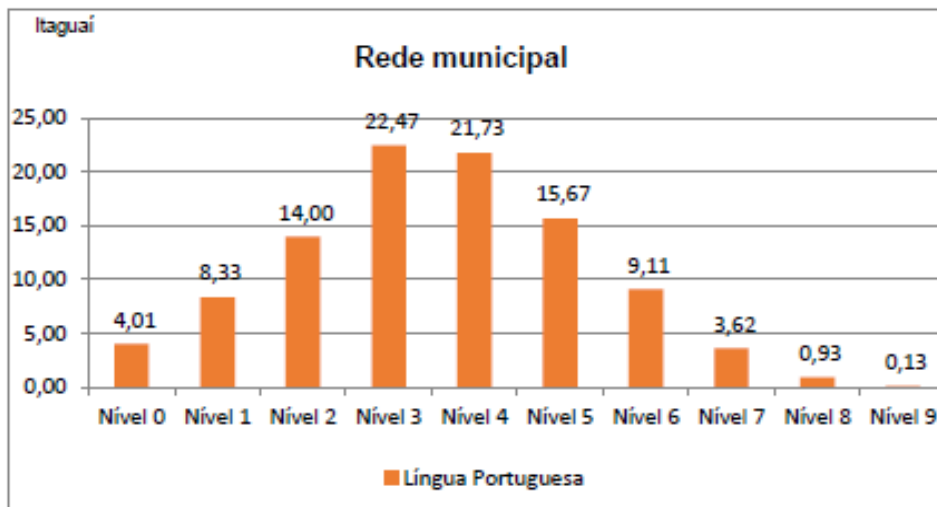
Município de Itaguaí

ESTADO DO RIO DE JANEIRO

Revisão Plano Plurianual 2026-2029

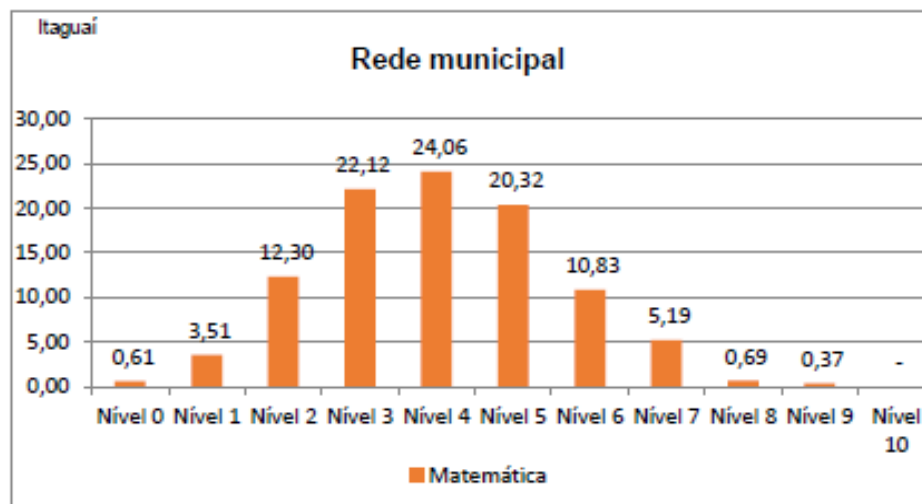
Os gráficos a seguir revelam a distribuição percentual dos alunos das redes estadual e municipal, por nível de proficiência, começando pelo 5º ano fundamental da rede municipal. Nos níveis de 0 a 3, o aprendizado é considerado “insuficiente” pelo Inep, passando a “básico” nos níveis de 4 a 6, e “adequado” a partir do nível 7.

Gráfico 15: Nível de proficiência em Língua Portuguesa – Anos iniciais (5º Ano) – Rede municipal – 2019



Fonte: Elaboração própria. Dados do Saeb/Inep.

Gráfico 16: Nível de proficiência em Matemática – Anos iniciais (5º Ano) – Rede municipal – 2019



Fonte: Elaboração própria. Dados do Saeb/Inep.

Ao concluir os anos iniciais do Ensino Fundamental municipal de Itaguaí, 48,81% dos alunos apresentaram níveis insuficientes de aprendizado em Língua Portuguesa, enquanto 46,51% obtiveram níveis básicos e 4,68% alcançaram níveis adequados. Em Matemática, a proporção foi de 38,54% em níveis insuficientes, 55,21% nos básicos e 6,25% adequados.

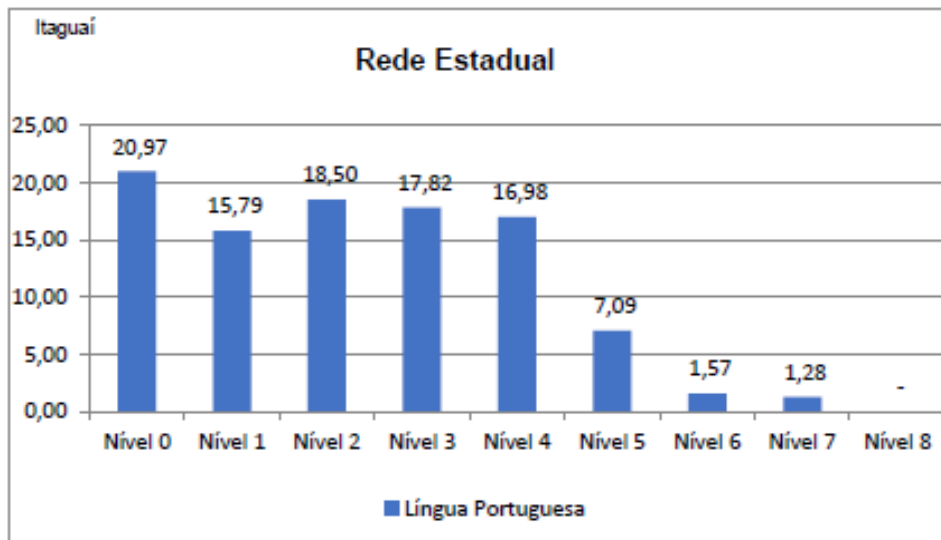
Município de Itaguaí

ESTADO DO RIO DE JANEIRO

Revisão Plano Plurianual 2026-2029

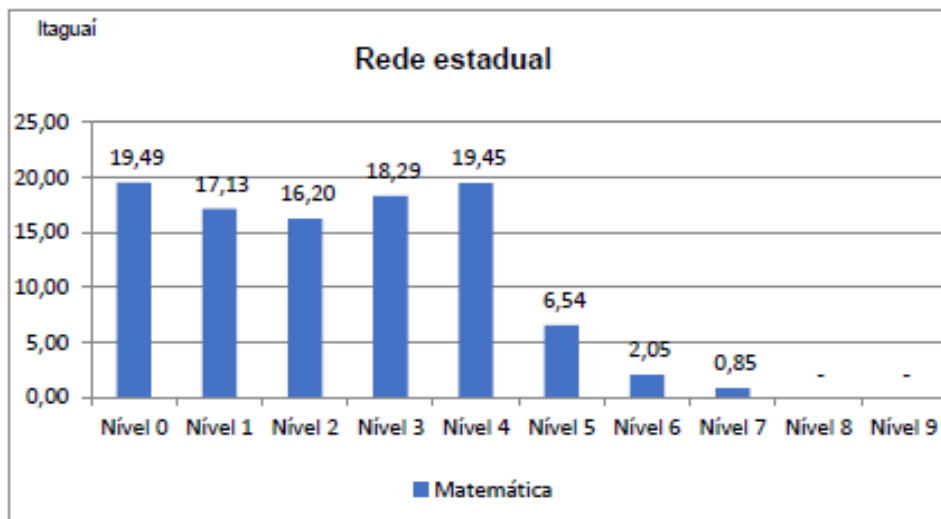
Os próximos gráficos referem-se ao resultado obtido pelos alunos no 9º ano da rede estadual no município.

Gráfico 17: Nível de proficiência em Língua Portuguesa – Anos finais (9º Ano) – Rede estadual – 2019



Fonte: Elaboração própria. Dados do Saeb/Inep.

Gráfico 18: Nível de proficiência em Matemática – Anos finais (9º Ano) – Rede estadual – 2019



Fonte: Elaboração própria. Dados do Saeb/Inep.

Ao concluir os anos finais do Ensino Fundamental estadual de Itaguaí, 73,08% dos alunos do apresentaram níveis insuficientes de aprendizado em Língua Portuguesa, enquanto 25,64% obtiveram níveis básicos e 1,28% alcançaram níveis adequados. Em Matemática, a proporção foi de 71,11% em níveis insuficientes, 28,04% nos básicos e 0,85% adequados.

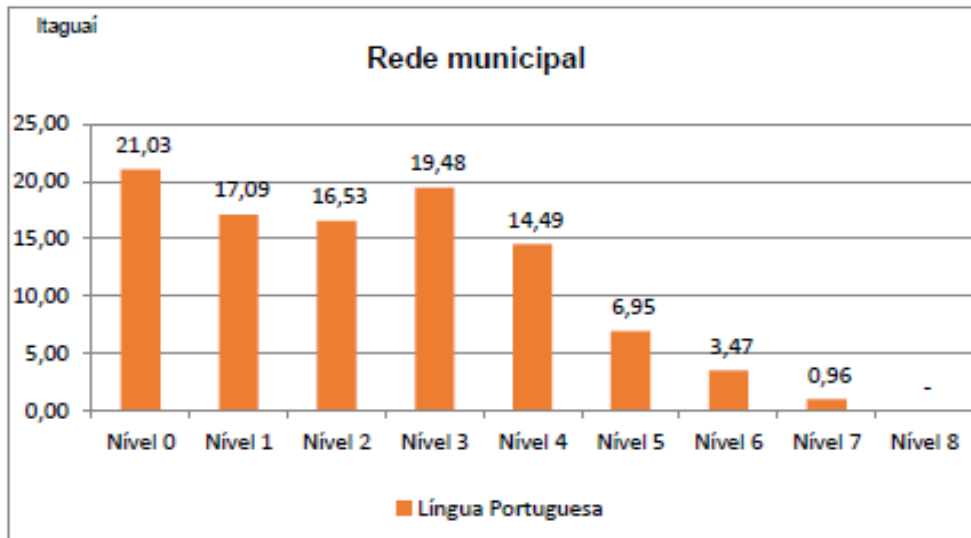
Município de Itaguaí

ESTADO DO RIO DE JANEIRO

Revisão Plano Plurianual 2026-2029

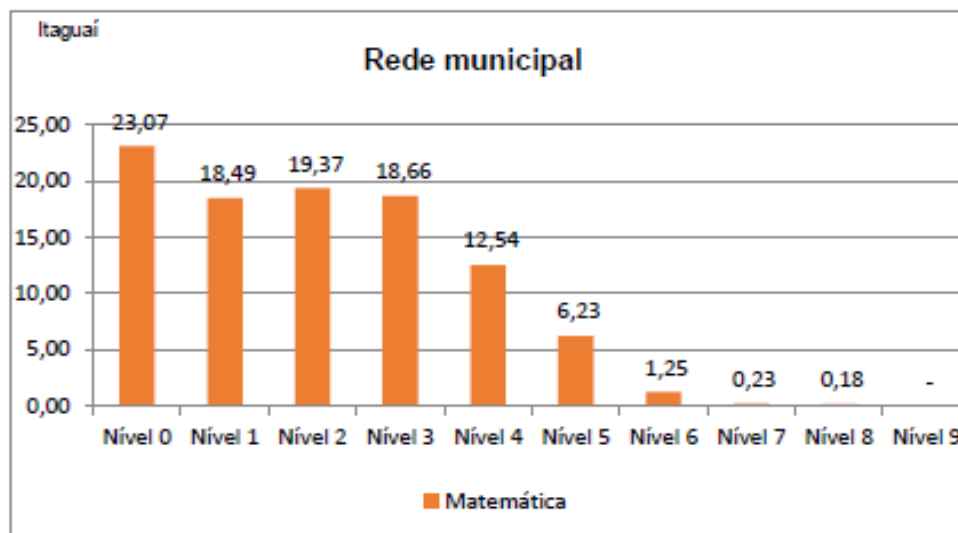
Por fim, os gráficos a seguir apresentam o resultado obtido pelos alunos no 9º ano da rede municipal.

Gráfico 19: Nível de proficiência em Língua Portuguesa – Anos finais (9º Ano) – Rede municipal – 2019



Fonte: Elaboração própria. Dados do Saeb/Inep.

Gráfico 20: Nível de proficiência em Matemática – Anos finais (9º Ano) – Rede municipal – 2019



Fonte: Elaboração própria. Dados do Saeb/Inep.

Ao concluir os anos finais do Ensino Fundamental municipal de Itaguaí, 74,13% dos alunos apresentaram níveis insuficientes de aprendizado em Língua Portuguesa, enquanto 24,91% obtiveram níveis básicos e 0,96% alcançaram níveis adequados. Em Matemática, a proporção foi de 79,59% em níveis insuficientes, 20,02% nos básicos e 0,41% adequados.

Índice de Desenvolvimento da Educação Básica – Ideb

Há longa data o MEC implementou sistemas de avaliação de desempenho educacional. Em 2007, apresentou o primeiro Ideb, relativo a 2005. Ele é um indicador sintético de qualidade educacional que combina dois indicadores usualmente utilizados para monitorar nosso sistema de ensino: desempenho em exames padronizados e rendimento escolar (taxa média de aprovação dos estudantes na etapa de ensino).

O indicador final é a pontuação no exame padronizado (Saeb) ajustada pelo tempo médio, em anos, para conclusão de uma série naquela etapa de ensino. A proficiência média é padronizada para o Ideb estar entre zero e dez.

Há metas de desempenho em cada dependência administrativa, com desafios para todas as redes de ensino. No caso do Estado do Rio de Janeiro, o Ideb da rede estadual dos anos iniciais do Ensino Fundamental – EF deve passar dos 3,8 de 2005 para 6,0 em 2021³⁶; de 2,9 para 4,9 nos anos finais; e de 2,8 para 4,6 no Ensino Médio – EM.

Os resultados do Ideb 2005 serviram como referência para as metas futuras. A última avaliação foi realizada em 2019 e seus resultados divulgados em 2020. De acordo com o Inep, o quadro que se observa é o seguinte:

Tabela 19: Notas médias do Ideb – RJ – 2005 a 2019

Ano	Ensino Fundamental				Ensino Médio	
	Anos Iniciais		Anos Finais		Ideb todas as redes RJ	Metas todas as redes RJ
	Ideb todas as redes RJ	Metas todas as redes RJ	Ideb todas as redes RJ	Metas todas as redes RJ		
2005	4,3	não definida	3,8	não definida	3,3	não definida
2007	4,4	4,4	3,8	3,6	3,2	3,3
2009	4,7	4,7	3,8	3,8	3,3	3,4
2011	5,1	5,1	4,2	4,1	3,7	3,6
2013	5,2	5,4	4,3	4,5	4,0	3,8
2015	5,5	5,6	4,4	4,9	4,0	4,2
2017	5,8	5,9	4,7	5,1	3,9	4,6
2019	5,8	6,1	4,9	5,4	4,1	4,9

Nota-se que mais uma vez as metas globais para o conjunto das escolas do estado não foram atingidas em 2019. O índice apurado nos anos iniciais do Ensino Fundamental foi o mesmo de 2017. Nos anos finais, foi mantida a tendência de crescimento lento. No Ensino Médio, o índice obtido superou enfim a nota de 2013, depois de insucessos em 2015 e 2017.

Com relação à rede fluminense de escolas estaduais, o Ideb 2019 mostrou recuperação em todos os segmentos, embora ainda distantes das metas, como evidencia a próxima tabela.

36 - O índice 6,00 no Ideb representa o desempenho médio dos países da OCDE.

Município de Itaguaí

ESTADO DO RIO DE JANEIRO

Revisão Plano Plurianual 2026-2029

Tabela 20: Notas médias do Ideb – rede estadual RJ – 2005 a 2019

Ano	Ensino Fundamental						Ensino Médio		
	Anos Iniciais			Anos Finais			Ideb rede Estadual RJ	Meta rede estadual	
	Ideb rede Estadual RJ	Meta rede estadual		Ideb rede Estadual RJ	Meta rede estadual			RJ	BR
		RJ	BR		RJ	BR			
2005	3,7	não definida		2,9	não definida		2,8	não definida	
2007	3,8	3,8	4,0	2,9	2,9	3,3	2,8	2,8	3,1
2009	4,0	4,1	4,3	3,1	3,1	3,5	2,8	2,9	3,2
2011	4,3	4,5	4,7	3,2	3,3	3,8	3,2	3,1	3,3
2013	4,7	4,8	5,0	3,6	3,7	4,2	3,6	3,3	3,6
2015	5,1	5,1	5,3	3,7	4,1	4,5	3,6	3,7	3,9
2017	4,8	5,4	5,8	3,7	4,4	4,8	3,3	4,1	4,4
2019	5,4	5,7	5,9	3,9	4,6	5,1	3,5	4,4	4,6

Nacionalmente, as metas, em geral, são mais ambiciosas do que aquelas estabelecidas para as escolas fluminenses, como destacam os gráficos que se seguem:

Gráfico 21: Metas das redes estaduais e privadas nos Ensinos Fundamental e Médio – Brasil x RJ – 2007 a 2019



Tabela 21: Notas médias do Ideb – rede privada RJ – 2005 a 2019

Ano	Ensino Fundamental						Ensino Médio		
	Anos Iniciais			Anos Finais			Ideb rede privada RJ	Meta rede privada	
	Ideb rede privada RJ	Meta rede privada		Ideb rede privada RJ	Meta rede privada			RJ	BR
		RJ	BR		RJ	BR			
2005	5,7	não definida		5,5	não definida		5,1	não definida	
2007	5,9	5,8	6,0	5,5	5,5	5,8	5,4	5,2	5,6
2009	5,9	6,1	6,3	5,7	5,8	6,0	5,7	5,2	5,7
2011	6,3	6,4	6,6	5,7	5,9	6,2	5,5	5,4	5,8
2013	6,1	6,6	6,8	5,5	6,2	6,5	4,8	5,6	6,0
2015	6,3	6,8	7,0	5,6	6,5	6,8	5,0	6,0	6,3
2017	6,9	7,0	7,2	6,2	6,7	7,0	5,6	6,3	6,7
2019	6,8	7,2	7,4	6,1	6,9	7,1	5,7	6,5	6,8

O déficit de desempenho tradicionalmente atribuído às escolas públicas vem atingindo as escolas particulares do estado. Apesar de, na comparação com 2017, ter sido observado um pequeno avanço no Ensino Médio, houve recuo semelhante nos anos iniciais e finais do Ensino Fundamental. Em nenhum caso a meta RJ foi alcançada. O índice que mais se aproximou da meta em 2019 foi relativo aos anos iniciais do Ensino Fundamental. No Ensino Médio, o índice obtido em 2019 é igual ao de 2009.

O nível de acompanhamento dos resultados chega às redes municipais, que respondem pela maior parte das matrículas do Ensino Fundamental, e a todas as escolas públicas, uma vez que cada uma delas tem sua meta individualizada. Porém, alguns municípios e escolas não têm resultados divulgados, seja por não participarem do Saeb, seja por não atenderem aos requisitos necessários para ter o desempenho calculado, como, por exemplo, quando o número de alunos que compareceram ao exame é considerado insuficiente pelo Inep.

Uma rápida avaliação do conjunto das redes municipais no Estado do Rio de Janeiro aponta um quadro em que persistem as dificuldades, tanto no que diz respeito à evolução do índice nas aferições bianuais quanto ao cumprimento das metas.

Dentre 86 municípios do estado que tiveram os anos iniciais de suas redes municipais avaliados em 2005 e em 2019, nenhum deixou de ter sua nota aumentada neste período. Mas, se a comparação for feita entre 2017 e 2019, em um conjunto de 87 municípios consignados nas duas avaliações, são 48 os municípios onde se verificou algum progresso, contra 39 onde a nota diminuiu ou permaneceu a mesma da edição anterior.

Com relação ao cumprimento das metas, a rede municipal de 32 municípios fluminenses alcançou o índice almejado para os anos iniciais do Ensino Fundamental em 2017, enquanto 57 não o fizeram. Em 2017, três municípios não foram avaliados ou não tiveram meta estabelecida. Em 2019, o número de municípios que alcançaram as metas caiu para 26, em comparação a 64 que não obtiveram sucesso. Nesta edição, dois municípios não foram avaliados.

Nos anos finais do Ensino Fundamental da rede municipal, a comparação entre 2005 e 2019 constata que, dentre 71 municípios com resultados divulgados nessas duas edições do Ideb, 67 tiveram algum avanço, contra quatro que não evoluíram. Em 2017, sete municípios não foram avaliados ou não tiveram meta estabelecida. Na comparação entre 2017 e 2019, considerando os 82 municípios avaliados em ambas as edições, foram 55 os que tiveram variação positiva no índice, contra 27 que não evoluíram, apresentando resultado igual ou menor do que na versão anterior.

A verificação do cumprimento das metas dá a indicação mais clara do desafio a ser enfrentado pelas prefeituras. Nos anos finais do Ensino Fundamental, em 2019, 11 municípios atingiram as metas predeterminadas, enquanto 73 não as cumpriram e oito não tiveram resultado assinalado.

Com relação ao futuro, o surgimento da pandemia de covid-19 em 2020 representou um grande desafio para a educação, tendo em vista o fechamento das escolas e as dificuldades de ofertar o ensino remoto para todos os estudantes em condições de equanimidade. As consequências serão medidas apenas na edição do Ideb previsto para 2021, cujos resultados devem ser divulgados em 2022.

Município de Itaguaí

ESTADO DO RIO DE JANEIRO

Revisão Plano Plurianual 2026-2029

Nas oito edições do Ideb já realizadas, Itaguaí apresentou o seguinte quadro:

Tabela 22: Notas médias e variação do Ideb do Ensino Fundamental – rede municipal local – 2005 a 2019

Rede municipal	Ideb								Ranking 2019	Meta Ideb 2019	Atingiu meta?
	2005	2007	2009	2011	2013	2015	2017	2019			
Anos Iniciais	3,3	3,7	4,1	4,5	4,7	4,6	4,6	4,9	76º entre 90 avaliados	5,3	não
Anos Finais	3,0	2,9	4,0	3,9	3,3	3,6	3,6	3,3	84º entre 84 avaliados	4,8	não

Tabela 23: Notas médias e variação do Ideb do Ensino Fundamental – rede estadual local – 2005 a 2019

Rede estadual	Ideb								Ranking 2019	Meta Ideb 2019	Atingiu meta?
	2005	2007	2009	2011	2013	2015	2017	2019			
Anos Iniciais	3,8	4,1	3,8	4,2	não avaliada	não avaliada	não avaliada	não avaliada	indefinido	5,7	não se aplica
Anos Finais	3,2	2,7	3,0	2,9	3,8	3,6	3,8	4,0	42º entre 61 avaliados	4,9	não

Para conhecer os resultados e as metas de cada escola individualmente, inclusive para os próximos anos, deve-se acessar o sítio <http://sistemasideb.inep.gov.br/resultado/>.

Educação no Rio de Janeiro

Em nível estadual, a regulamentação do setor educacional depende da aprovação de um novo Plano Estadual de Educação. O plano anterior, estabelecido em 2009, foi amplamente ignorado ao longo de seu período de vigência. Nestes dez anos, o Ideb das escolas estaduais do Rio de Janeiro no Ensino Médio variou do penúltimo lugar no ranking nacional, em 2009, até a quarta posição, em 2013, voltando a cair a partir de então. Em 2017, ocupava a 13ª posição. Em 2019, recuou ainda mais e chegou ao 19º lugar, empatado com Amazonas e Roraima.

Quadro da educação no RJ

Segue um breve resumo sobre a situação da estrutura educacional no Estado do Rio de Janeiro, com referência ao ano de 2020³⁷.

Com relação à quantidade de escolas³⁸:

- Para o Ensino Infantil, há 5.068 estabelecimentos de creche e a rede pública é responsável por 42% deles. A pré-escola soma 6.541 estabelecimentos, 49% da rede pública;
- O Ensino Fundamental é disponibilizado em 7.677 escolas, sendo os anos iniciais ofertados em 6.772, escolas, das quais 50% são públicas, e os anos finais em 905 escolas, entre elas 95% públicas;
- O Ensino Médio é encontrado em 2.315 escolas, 51% delas pertencentes à rede pública.

37 - Fonte: Inep/MEC. Acessível em <http://portal.inep.gov.br/web/guest/sinopses-estatisticas-da-educacao-basica>.

38 - Ensino regular e/ou especial.

Município de Itaguaí

ESTADO DO RIO DE JANEIRO

Revisão Plano Plurianual 2026-2029

No que diz respeito ao corpo docente:

• Em 2020, a estrutura educacional dispunha de 158 mil professores³⁹. Aproximadamente 19 mil docentes lecionavam na creche e 24 mil, na pré-escola. Outros 101 mil atuavam no Ensino Fundamental, e 44 mil profissionais davam aulas no Ensino Médio.

Quanto à evolução das matrículas iniciais:

• A Educação Infantil disponibilizou 621 mil matrículas. Cursam a rede pública 62% do total de aproximadamente 247 mil alunos de creche e 65% dos 374 mil estudantes de pré-escola.

O Estado do Rio de Janeiro teve menos de 2 milhões de estudantes matriculados no Ensino Fundamental⁴⁰. Em 2020, houve recuo de aproximadamente 8,3 mil matrículas em relação a 2019. Na comparação entre 2015 e 2020, ocorreu elevação na participação das redes municipal e particular, com redução na rede estadual.

Tabela 24: Distribuição de matrículas por rede no Ensino Fundamental – 2015 a 2020

Dependência Administrativa	2015	2016	2017	2018	2019	2020
Federal	0,5%	0,5%	0,5%	0,5%	0,5%	0,5%
Estadual	10,0%	9,5%	8,4%	8,1%	8,2%	8,4%
Municipal	59,7%	60,0%	60,7%	60,7%	60,4%	60,7%
Particular	29,8%	30,0%	30,4%	30,8%	30,9%	30,5%
Nº total de alunos do Ensino Fundamental	2.074.921	2.047.208	2.019.459	2.003.315	1.976.311	1.967.998

Com relação ao Ensino Médio, o ano de 2020 apresentou um aumento de quase 24,8 mil estudantes no total de alunos matriculados em relação a 2019. No acumulado dos últimos seis anos, houve avanço das redes federal e estadual contra redução na participação das redes municipal e particular.

de matrículas por rede no Ensino Médio – 2015 a 2020

Dependência Administrativa	2015	2016	2017	2018	2019	2020
Federal	3,0%	3,2%	3,5%	3,6%	3,7%	3,5%
Estadual	74,1%	74,8%	74,0%	74,7%	75,2%	76,5%
Municipal	0,9%	0,9%	0,8%	0,6%	0,6%	0,6%
Particular	22,0%	21,1%	21,7%	21,0%	20,5%	19,4%
Nº total de alunos do Ensino Médio	583.177	591.882	573.300	572.899	575.245	600.032

39 - Indivíduos que estavam em efetiva regência de classe na data de referência do Censo Escolar. Inclui os docentes ativos que atuam no Ensino Regular, Especial e/ou Educação de Jovens e Adultos (EJA). O total não representa a soma dos municípios ou das etapas de ensino, pois o mesmo docente pode atuar em mais de uma unidade de agregação.

40 - Ensino regular e/ou especial.

Município de Itaguaí

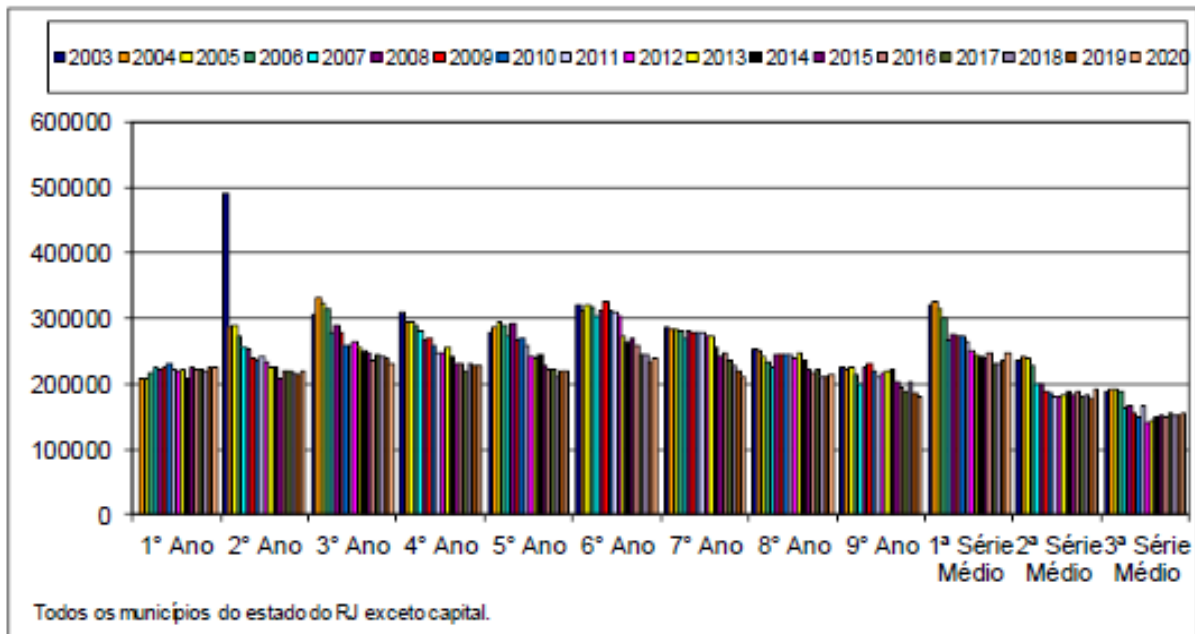
ESTADO DO RIO DE JANEIRO

Revisão Plano Plurianual 2026-2029

O gráfico a seguir, referente à evolução das matrículas, indica os picos de repetência na antiga 5ª série do Ensino Fundamental e na 1ª série do Ensino Médio. Por conta da adoção parcial do Sistema de Ciclos de Aprendizagem, mais conhecido como Progressão Continuada, ou de modelo híbrido de Sistemas Seriado e de Ciclos, houve uma dispersão dos degraus até então existentes, especialmente da antiga 1ª para a 2ª série do Ensino Fundamental, tanto na rede estadual quanto na rede de muitos municípios.

A evasão escolar é ilustrada com a redução continuada que ainda se observa, de um ano para o outro, especialmente a partir da antiga quinta série. Basta observar o quantitativo de um determinado ano e acompanhar a redução do número de matrículas a cada série subsequente.

Gráfico 22: Total das matrículas nos Ensinos Fundamental e Médio – 2002 a 2020



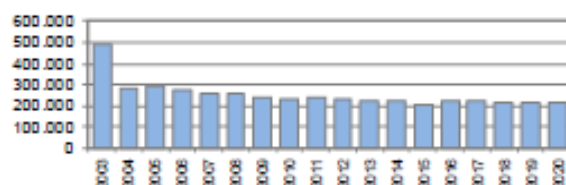
Para maior clareza quanto à quantidade de matrículas anuais, os gráficos a seguir desdobram os dados acima apresentados.

Gráfico 23: Total de matrículas Ensino Fundamental 1º Ano



Todos os municípios do estado do RJ exceto capital.

Gráfico 24: Total de matrículas Ensino Fundamental 2º Ano



Todos os municípios do estado do RJ exceto capital.

Município de Itaguaí

ESTADO DO RIO DE JANEIRO

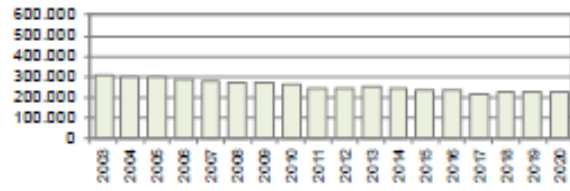
Revisão Plano Plurianual 2026-2029

Gráfico 25: Total de matrículas Ensino Fundamental 3ºAno



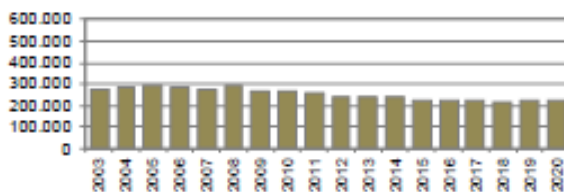
Todos os municípios do estado do RJ exceto capital.

Gráfico 26: Total de matrículas Ensino Fundamental 4ºAno



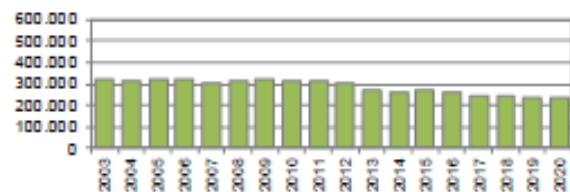
Todos os municípios do estado do RJ exceto capital.

Gráfico 27: Total de matrículas Ensino Fundamental 5ºAno



Todos os municípios do estado do RJ exceto capital.

Gráfico 28: Total de matrículas Ensino Fundamental 6ºAno



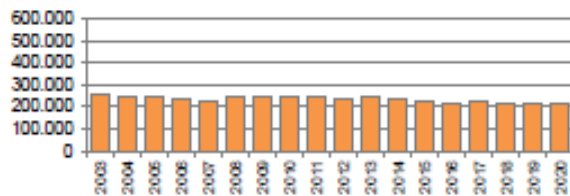
Todos os municípios do estado do RJ exceto capital.

Gráfico 29: Total de matrículas Ensino Fundamental 7ºAno



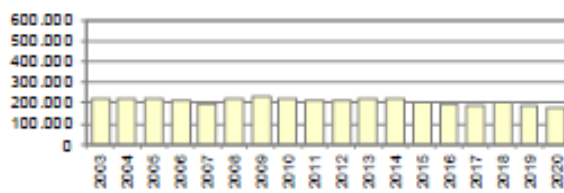
Todos os municípios do estado do RJ exceto capital.

Gráfico 30: Total de matrículas Ensino Fundamental 8ºAno



Todos os municípios do estado do RJ exceto capital.

Gráfico 31: Total de matrículas Ensino Fundamental 9ºAno



Todos os municípios do estado do RJ exceto capital.

Gráfico 32: Total de matrículas Ensino Médio 1ºAno



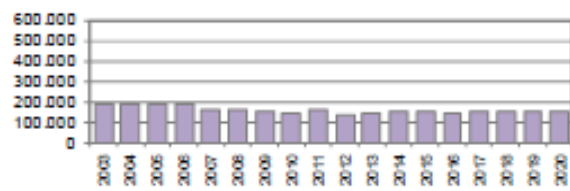
Todos os municípios do estado do RJ exceto capital.

Gráfico 33: Total de matrículas Ensino Médio 2ºAno



Todos os municípios do estado do RJ exceto capital.

Gráfico 34: Total de matrículas Ensino Médio 3ºAno



Todos os municípios do estado do RJ exceto capital.

A educação de jovens e adultos (EJA) teve 255 mil alunos em 2020.

Município de Itaguaí

ESTADO DO RIO DE JANEIRO

Revisão Plano Plurianual 2026-2029

Os dados da Educação Superior sempre apresentam defasagem maior. Assim, em 2019, houve 722.860 estudantes matriculados e distribuídos em 2.634 cursos de graduação presenciais e à distância. Dessas matrículas, 26% foram em instituições públicas.

Educação no município

O número total de matrículas nos ensinos infantil, fundamental e médio de 2019, em Itaguaí, foi de 29.106 alunos, tendo evoluído para 28.928 em 2020, apresentando variação de -0,61% no número de estudantes.

A seguir, apresentamos a situação nos seis últimos anos dos diversos níveis, considerando o ensino regular e/ou especial. As tabelas apresentam a evolução do número de estabelecimentos daquele segmento, de professores e matrículas iniciais, além do rateio de alunos por professor.

Ensino Infantil de Itaguaí:

A rede municipal respondeu por 86% das matrículas na Creche em 2020. O número total de matrículas teve evolução de 1% no período de 2015 a 2020.

Tabela 25: Unidades escolares, professores, matrículas e indicadores – Creche – Total – 2015 a 2020

Ano	Nº de unidades	Nº de professores	Nº de matrículas	Rateio alunos/ professor no município	Rateio alunos/ professor no estado
2015	27	295	2.478	8,4	13,8
2016	33	291	2.860	9,8	13,4
2017	35	281	2.536	9,7	13,5
2018	35	352	2.608	7,4	13,5
2019	37	328	2.671	8,1	13,7
2020	35	314	2.513	8,0	12,8

Na Pré-escola, a rede do município de Itaguaí foi responsável por 80% das matrículas em 2020 e o quadro que se apresenta é o seguinte:

Tabela 26: Unidades escolares, professores, matrículas e indicadores – Pré-escola – Total – 2015 a 2020

Ano	Nº de unidades	Nº de professores	Nº de matrículas	Rateio alunos/ professor no município	Rateio alunos/ professor no estado
2015	54	451	3.339	7,4	15,1
2016	55	375	3.601	9,6	15,3
2017	58	419	3.718	8,9	15,4
2018	59	408	3.613	8,9	15,7
2019	61	370	3.884	10,5	15,9
2020	61	341	3.815	11,2	15,7

Houve variação de 14% na quantidade de alunos matriculados na Pré-escola entre 2015 e 2020.

Município de Itaguaí

ESTADO DO RIO DE JANEIRO

Revisão Plano Plurianual 2026-2029

Itaguaí apresenta o panorama a seguir para o Ensino Fundamental:

Tabela 27: Unidades escolares, professores, matrículas e indicadores – Ensino Fundamental – Total – 2015 a 2020

Ano	Nº de unidades	Nº de professores	Nº de matrículas	Rateio alunos/ professor no município	Rateio alunos/ professor no estado
2015	68	1.554	18.358	12	19,7
2016	72	1.423	18.169	13	19,5
2017	72	1.252	18.042	14	19,5
2018	72	1.222	17.489	14	19,5
2019	75	1.232	17.649	14	19,4
2020	76	1.233	17.562	14	19,5

O número de matrículas oscilou em -4% no período.

A rede estadual de ensino de ensino teve 2% dos alunos matriculados de 2020 e o quadro que se apresenta é o seguinte:

Tabela 28: Unidades escolares, professores, matrículas e indicadores – Ensino Fundamental – Rede estadual – 2015 a 2020

Ano	Nº de unidades	Nº de professores	Nº de matrículas	Rateio alunos/ professor no município	Rateio alunos/ professor da rede estadual no estado
2015	8	169	1.145	6,8	11,9
2016	8	163	975	6,0	11,7
2017	7	141	926	6,6	11,8
2018	7	114	587	5,1	11,8
2019	6	78	500	6,4	12,2
2020	6	71	314	4,4	13,5

Quase 63% dos municípios apresentaram redução na quantidade de estabelecimentos da rede estadual, cujo número de matrículas, em Itaguaí, teve variação de -73%.

Já na rede municipal, com 79% do volume de matrículas em 2020, os dados seguem na tabela:

Tabela 29: Unidades escolares, professores, matrículas e indicadores – Ensino Fundamental – Rede municipal – 2015 a 2020

Ano	Nº de unidades	Nº de professores	Nº de matrículas	Rateio alunos/ professor no município	Rateio alunos/ professor da rede municipal no estado
2015	41	1.178	14.338	12,2	21,4
2016	41	1.046	14.309	13,7	21,4
2017	41	859	14.081	16,4	21,6
2018	41	876	13.889	15,9	22,0
2019	42	873	13.750	15,8	22,4
2020	42	859	13.833	16,1	22,7

Houve, no período, variação de -4% no número de alunos, com aumento do rateio de alunos por professor.

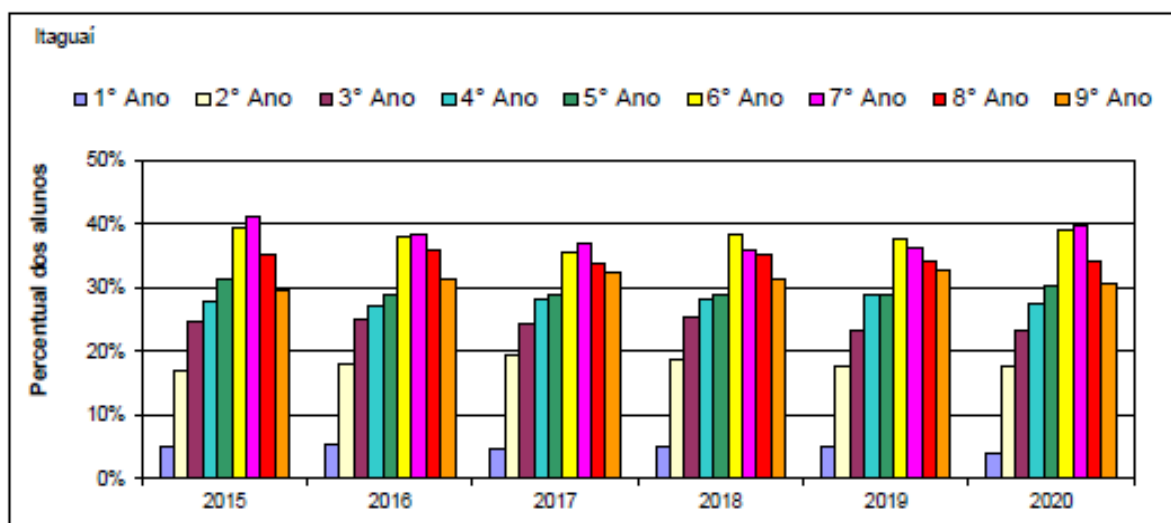
Município de Itaguaí

ESTADO DO RIO DE JANEIRO

Revisão Plano Plurianual 2026-2029

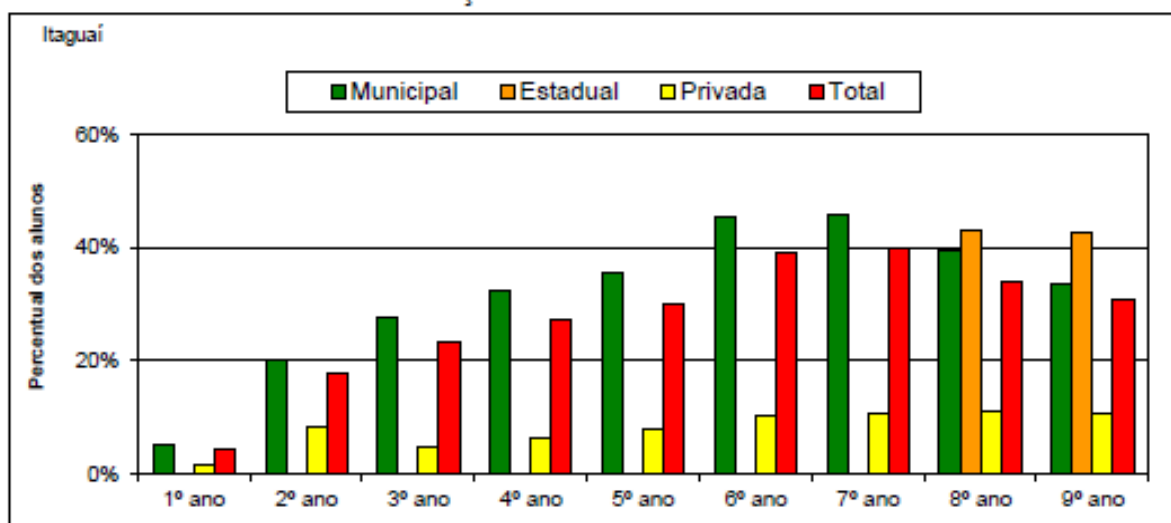
O indicador de distorção de idade por série permite verificar o percentual de estudantes com idade acima do adequado para o ano em estudo. O gráfico a seguir apresenta o nível médio de distorção por série no período analisado:

Gráfico 35: Evolução da taxa de distorção série-idade - Ensino Fundamental – Total – 2015 a 2020



Mesmo que haja uma tendência de redução de distorção série-idade, se ocorre queda desse indicador entre uma série e a seguinte no decorrer dos anos, isso representa evasão escolar. Em 2020, esse indicador por rede é apresentado a seguir.

Gráfico 36: Taxa de distorção série-idade no Ensino Fundamental – Redes – 2020



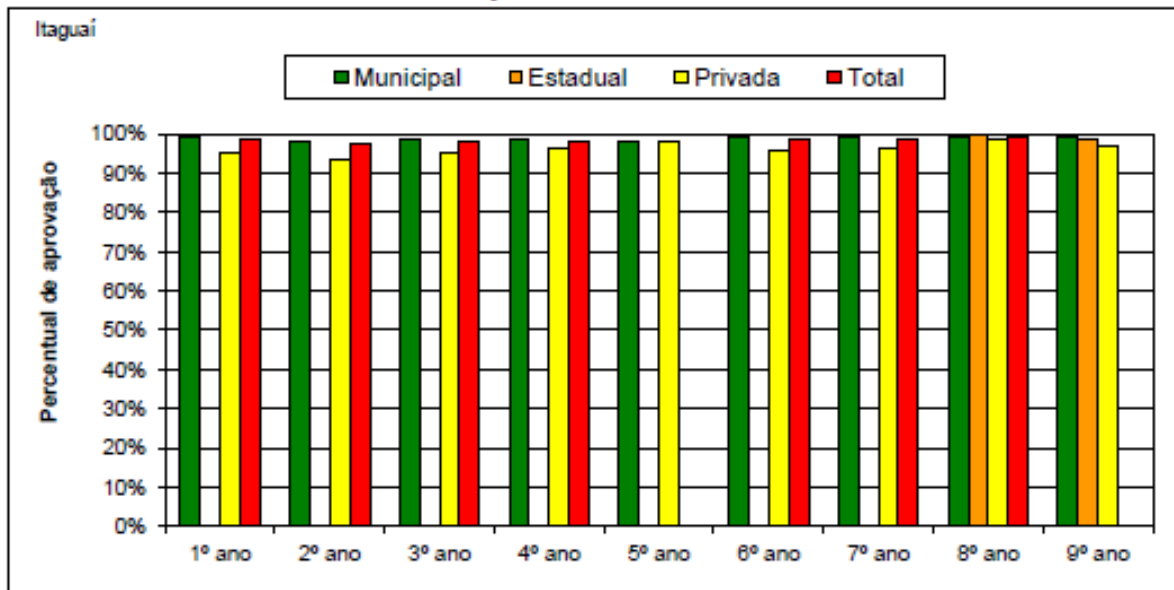
Município de Itaguaí

ESTADO DO RIO DE JANEIRO

Revisão Plano Plurianual 2026-2029

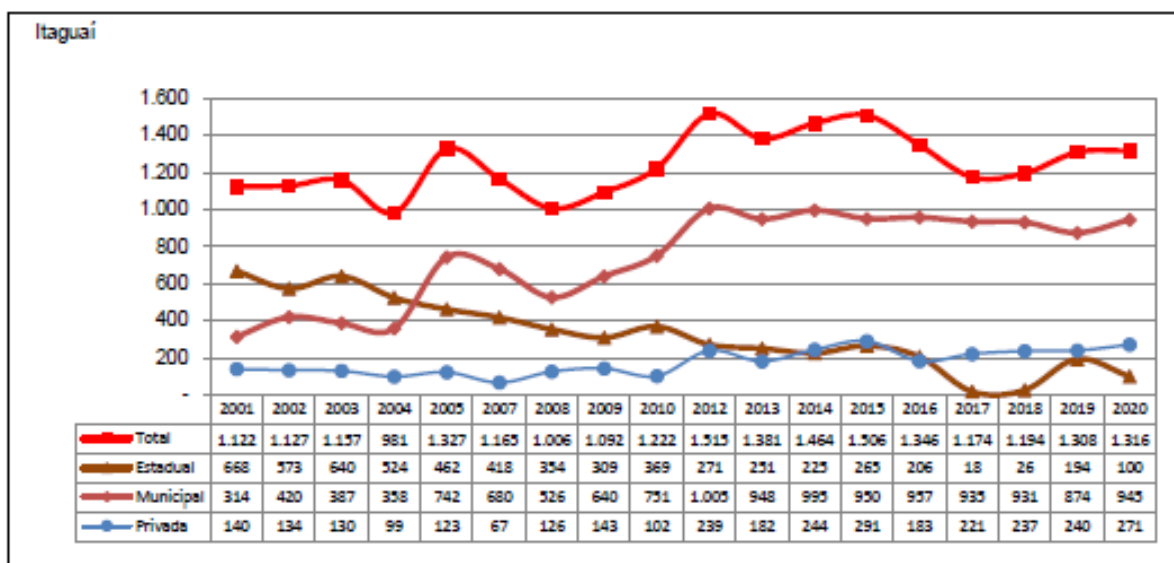
Os indicadores de aprovação por rede de ensino de 2020 são apresentados no gráfico a seguir.

Gráfico 37: Taxa de aprovação no Ensino Fundamental – Redes e total – 2020



O gráfico seguinte apresenta o número de alunos que concluíram o curso fundamental em Itaguaí. De um total de 1.122 em 2001 para 1.316 formandos em 2020, houve variação de 17% no período.

Gráfico 38: Concluintes do Ensino Fundamental – Redes e total – 2001 a 2020



Município de Itaguaí

ESTADO DO RIO DE JANEIRO

Revisão Plano Plurianual 2026-2029

No Ensino Médio, Itaguaí apresenta o panorama a seguir:

Tabela 30: Unidades escolares, professores, matrículas e indicadores – Ensino Médio – Total – 2015 a 2020

Ano	Nº de unidades	Nº de professores	Nº de matrículas	Rateio alunos/ professor no município	Rateio alunos/ professor no estado
2015	19	492	5.373	10,9	12,8
2016	19	487	5.291	10,9	12,7
2017	19	490	5.204	10,6	21,8
2018	19	506	5.228	10,3	12,6
2019	19	480	4.902	10,2	12,9
2020	19	454	5.038	11,1	13,5

O número de matrículas oscilou em -6% no período de 2015 a 2020, contra diminuição no quadro de docentes, influenciando proporcionalmente no rateio de alunos por professor.

Especificamente da rede estadual, com 82% do volume de matrículas em 2020, o quadro que se apresenta é o seguinte:

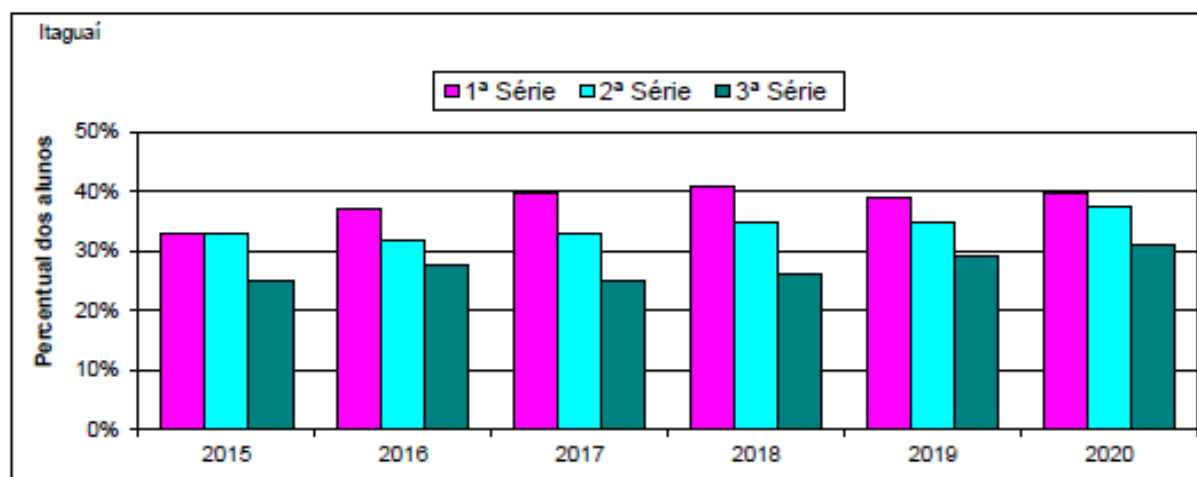
Tabela 31: Unidades escolares, professores, matrículas e indicadores – Ensino Médio – Rede estadual – 2015 a 2020

Ano	Nº de unidades	Nº de professores	Nº de matrículas	Rateio alunos/ professor no município	Rateio alunos/ professor da rede estadual no estado
2015	11	368	4.342	11,8	13,3
2016	11	383	4.280	11,1	13,2
2017	11	353	4.121	11,7	13,3
2018	11	369	4.116	11,2	13,5
2019	11	351	3.944	11,2	14,3
2020	11	332	4.115	12,4	15,4

Houve variação de -5% na quantidade de alunos matriculados no período.

O gráfico a seguir apresenta o nível médio de distorção por série:

Gráfico 39: Taxa de distorção série-idade – Ensino Médio – Total – 2015 a 2020



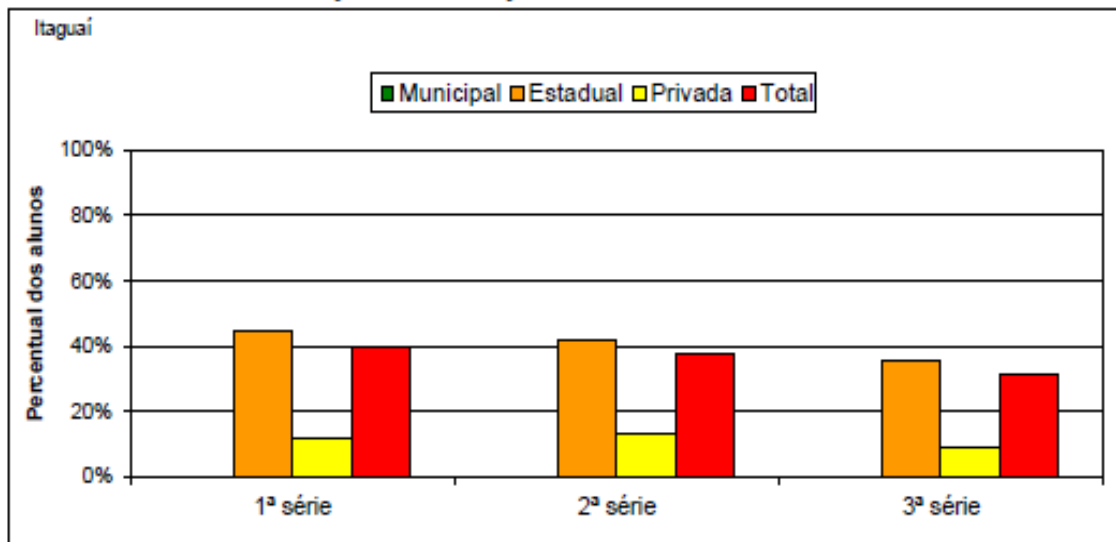
Município de Itaguaí

ESTADO DO RIO DE JANEIRO

Revisão Plano Plurianual 2026-2029

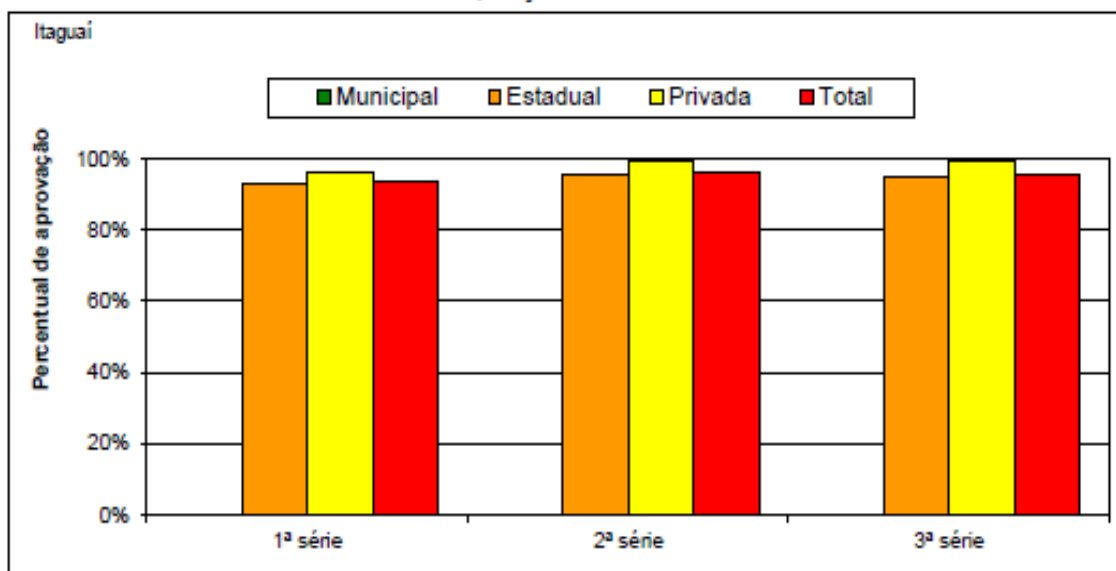
O próximo gráfico faz a comparação de cada rede escolar do município:

Gráfico 40: Evolução da taxa de distorção série-idade total – Ensino Médio – Redes – 2020



O comparativo dos índices de aprovação por rede de ensino em 2020 é apresentado no gráfico a seguir:

Gráfico 41: Taxa de aprovação no Ensino Médio – Redes – 2020



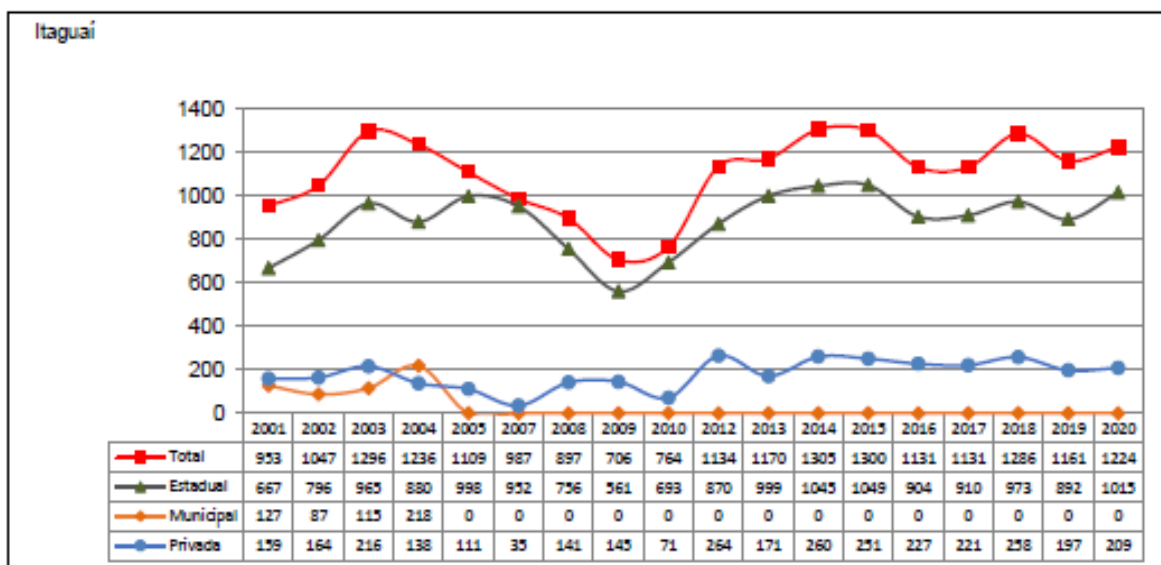
O gráfico seguinte apresenta o número de alunos que concluíram o curso. Os formandos foram em número de 953 em 2001, passando para 1.224 em 2020, com variação de 28% no período.

Município de Itaguaí

ESTADO DO RIO DE JANEIRO

Revisão Plano Plurianual 2026-2029

Gráfico 42: Concluintes do Ensino Médio – 2001 a 2020



No ensino de jovens e adultos, Itaguaí teve um total de 2.801 alunos matriculados em 2020, sendo 61% na rede estadual e 39% na municipal.

Havia dois cursos de graduação presencial no ensino superior com 557 alunos matriculados em 2019.

Saúde

No período anterior à Constituição de 1988, o sistema público de saúde prestava assistência apenas aos trabalhadores vinculados à Previdência Social, aproximadamente 30 milhões de pessoas com acesso aos serviços hospitalares, cabendo o atendimento aos demais cidadãos às entidades filantrópicas.

Para cumprir o disposto na Constituição (a saúde é direito de todos e dever do Estado), foi criado o Sistema Único de Saúde – SUS, garantindo acesso integral, universal e gratuito para toda a população. A atenção integral à saúde passou a ser um direito de todos os brasileiros, desde a gestação e por toda a vida.

A rede que compõe o SUS é ampla e abrange tanto ações quanto serviços de saúde. Ela engloba a atenção básica, de média e de alta complexidade, os serviços de urgência e emergência, a atenção hospitalar, as ações e serviços das vigilâncias epidemiológica, sanitária e ambiental e a assistência farmacêutica.

A regionalização é responsável por estruturar e regular o processo de descentralização das ações e serviços, desde os procedimentos simples e ambulatoriais até os de média e alta complexidade. Nesse sentido, foram estabelecidos centros de referência para as ações de maior complexidade. Ou seja, como a maior parte dos municípios não tem condições de ofertar na integralidade os serviços de saúde, para que o sistema funcione, é necessário que haja uma estratégia regional de atendimento (parceria entre estado e municípios), para corrigir as distorções de acesso.

Município de Itaguaí

ESTADO DO RIO DE JANEIRO

Revisão Plano Plurianual 2026-2029



Fonte: Secretaria de Estado de Saúde

A regionalização exposta no mapa ganhou força no Rio de Janeiro com a adesão do estado ao Pacto pela Saúde. Iniciado em 2006, o pacto foi um conjunto de reformas institucionais ajustadas entre União, estados e municípios visando a alcançar maior eficiência e qualidade das respostas do SUS. A implementação do pacto se dava pela adesão dos entes federados ao Termo de Compromisso de Gestão – TCG, que substituiu os processos de habilitação das várias formas de gestão anteriormente vigentes e estabeleceu metas e compromissos para cada ente da federação, sendo renovado anualmente.

O pacto alterou o processo de habilitação dos entes federados, não havendo mais a divisão entre municípios ou estados “habilitados” e “não habilitados”. Todos passaram a ser gestores das ações de saúde, com atribuições definidas e metas a cumprir. A adesão dos municípios ao Pacto pela Saúde indicava a formalização da assunção das responsabilidades e atribuições da esfera municipal na condução do processo de aprimoramento e consolidação do SUS. Para todas as responsabilidades, eram estabelecidas categorizações de “realiza” e “não realiza” e, conseqüentemente, um plano de ação e prazo para realização daquelas ainda não realizadas.

As formas de transferência dos recursos federais para estados e municípios também foram modificadas, passando a ser integradas em cinco grandes blocos de financiamento (atenção básica; média e alta complexidade da assistência; vigilância em saúde; assistência farmacêutica; e gestão do SUS), substituindo, assim, as mais de 100 rubricas que eram utilizadas para essas finalidades.

Em 2012, o Ministério da Saúde extinguiu a exigência de adesão ao Pacto pela Saúde ou de assinatura do Termo de Compromisso de Gestão – TCG. Desde então, as

ações para o cumprimento das responsabilidades sanitárias devem estar expressas na programação anual de saúde de cada ente federado e vinculadas às diretrizes e aos objetivos dos respectivos planos de saúde.

Atenção básica da saúde

A porta de entrada dos sistemas de saúde é a atenção básica. É o contato preferencial dos usuários com o SUS. Caracteriza-se por um conjunto de ações, no âmbito individual e coletivo, que abrange a promoção e a proteção da saúde, a prevenção de agravos, o diagnóstico, o tratamento, a reabilitação, a redução de danos e a manutenção da saúde.

A atenção básica é desenvolvida por meio do exercício de práticas gerenciais e sanitárias dirigidas a populações de territórios bem delimitados, pelas quais se assume a responsabilidade sanitária. Orienta-se pelos princípios da universalidade, da acessibilidade e da coordenação do cuidado, do vínculo e continuidade, da integralidade, da responsabilização, da humanização, da equidade e da participação social.

Com vistas à operacionalização da atenção básica, definem-se como áreas estratégicas para atuação no território nacional: a eliminação da hanseníase, o controle da tuberculose, o controle da hipertensão arterial, o controle do diabetes mellitus, a eliminação da desnutrição infantil, a saúde da criança, a saúde da mulher, a saúde do idoso, a saúde bucal e a promoção da saúde.

A saúde da família é considerada primordial para a organização e o fortalecimento da atenção básica⁴¹. A partir do acompanhamento de um número definido de famílias, localizadas em uma área geográfica delimitada, são desenvolvidas ações de promoção da saúde, prevenção, recuperação, reabilitação de doenças e agravos mais frequentes.

Para efetivar essas ações, é necessário o trabalho de equipes multiprofissionais formadas por médico, enfermeiro, técnico ou auxiliar de enfermagem e agentes comunitários de saúde, podendo haver uma equipe de saúde bucal vinculada, formada por cirurgião-dentista, auxiliar de consultório dentário e técnico em higiene dental.

As equipes da Estratégia Saúde da Família – ESF estabelecem vínculo com a população, possibilitando o compromisso e a corresponsabilidade dos profissionais com os usuários e a comunidade, com o desafio de ampliar as fronteiras de atuação e resolubilidade da atenção. Devem conhecer a realidade das famílias pelas quais são responsáveis, por meio de cadastramento e diagnóstico de suas características sociais, demográficas e epidemiológicas; identificar os principais problemas de saúde e situações de risco às quais a população está exposta; e prestar assistência integral, organizando o fluxo de encaminhamento para os demais níveis de atendimento, quando se fizer necessário.

A tabela a seguir⁴², cujos dados foram obtidos através do módulo de acesso público da plataforma e-Gestor AB, vinculada ao Departamento de Atenção Básica do Ministério da Saúde, apresenta o número de equipes de saúde da família em ação no estado, além dos percentuais de cobertura tanto para a ESF quanto para o conjunto da atenção básica.

41 - <https://pensesus.fiocruz.br/saude-da-familia>.

42 - <https://egestorab.saude.gov.br/paginas/acessoPublico/relatorios/relatoriosPublicos.xhtml>.

Município de Itaguaí

ESTADO DO RIO DE JANEIRO

Revisão Plano Plurianual 2026-2029

Tabela 32: Cobertura de atenção básica – Estado do Rio de Janeiro – Dezembro de 2020

Nº de equipes ESF	Estimativa de população coberta por ESF	Proporção de cobertura de equipes ESF	Estimativa de população coberta pela atenção básica	Proporção de cobertura da atenção básica
2.448	8.210.439	48%	10.177.084	59%

Fonte: Departamento de Atenção Básica do Ministério da Saúde

A cobertura estimada da ESF alcança aproximadamente metade da população fluminense. Ainda assim, como se vê na tabela, o conjunto da atenção básica não indica a cobertura de 41% dos habitantes do território estadual.

A próxima tabela refere-se à situação de Itaguaí, incluindo o número de equipes de atenção básica tradicional equivalente a equipes de ESF, conforme a carga horária ambulatorial de médicos e enfermeiros.

Tabela 33: Cobertura de atenção básica – Município – Dezembro de 2020

Nº de equipes ESF	Nº de equipes ESF equivalentes	Estimativa de população coberta por ESF	Proporção de cobertura de equipes ESF	Estimativa de população coberta pela atenção básica	Proporção de cobertura da atenção básica
12	13	41.400	31%	81.000	61%

Fonte: Departamento de Atenção Básica do Ministério da Saúde

Em relação aos agentes comunitários de saúde – ACS, o quadro é apresentado na próxima tabela, que abrange o Estado do Rio de Janeiro e o município em tela:

Tabela 34: Cobertura de agentes comunitários de saúde – Estado do Rio de Janeiro e Município – Novembro de 2020

Nº de ACS no Estado do RJ	Estimativa da população estadual coberta por ACS	Proporção de cobertura por ACS no estado	Nº de ACS em atuação no município	Estimativa da população municipal coberta por ACS	Proporção de cobertura por ACS no município
13.014	7.202.376	42%	45	25.875	19%

Fonte: Departamento de Atenção Básica do Ministério da Saúde

A saúde bucal é objeto da tabela seguinte, que se refere somente ao Estado do Rio de Janeiro. A cobertura da atenção básica abrange cerca de um terço da população.

Tabela 35: Cobertura de saúde bucal – Estado do Rio de Janeiro – Novembro de 2020

Nº de equipes ESF de saúde bucal	Estimativa de população coberta por ESF de saúde bucal	Proporção de cobertura ESF de saúde bucal	Estimativa de população coberta pela atenção básica de saúde bucal	Proporção de cobertura da atenção básica de saúde bucal
1.215	4.058.283	23%	5.586.279	32%

Fonte: Departamento de Atenção Básica do Ministério da Saúde

A situação da saúde bucal em Itaguaí é como segue:

Tabela 36: Cobertura de saúde bucal – Município – Novembro de 2020

Nº de equipes ESF de saúde bucal	Nº de equipes ESF equivalentes de saúde bucal	Estimativa de população coberta por ESF de saúde bucal	Proporção de cobertura de equipes ESF de saúde bucal	Estimativa de população coberta pela atenção básica de saúde bucal	Proporção de cobertura da atenção básica de saúde bucal
8	8,50	27.600	21%	53.100	40%

Fonte: Departamento de Atenção Básica do Ministério da Saúde

Tuberculose – Causada pelo bacilo de Koch (*Mycobacterium tuberculosis*), é uma doença infecciosa e transmissível que afeta prioritariamente os pulmões⁴³. Anualmente, são notificados cerca de 10 milhões de novos casos em todo o mundo, levando mais de um milhão de pessoas a óbito. O surgimento da Aids e o aparecimento de focos de tuberculose resistente aos medicamentos agravam esse cenário.

De acordo com a Secretaria de Estado de Saúde – SES, em 2020, o Estado do Rio de Janeiro registrou 11.677 novos casos da doença⁴⁴. A Região Metropolitana I, que abrange cerca de 60% da população fluminense, respondeu por 75,5% dos casos. A Região Metropolitana II teve 9,1% dos casos e 15,4% se distribuíram entre as demais regiões de saúde.

Hanseníase – O bacilo de Hansen (*Mycobacterium leprae*) é o causador de uma doença infecto-contagiosa crônica que afeta a pele, os nervos dos braços, das mãos, das pernas e outras regiões. É transmitida pela tosse, espirro, e o principal agente é a pessoa que ainda não recebeu tratamento. Feito gratuitamente pelo SUS, o tratamento com antibióticos dura de seis meses a um ano. Mas, se não for tratada, a doença pode causar complicações graves. Em 2020, foram registrados 584 casos novos de hanseníase no estado. Resultaram em incapacidades físicas 66 casos⁴⁵.

Dengue, chikungunya e zika – São doenças de notificação compulsória⁴⁶, sendo obrigatória a comunicação à autoridade de saúde da ocorrência de suspeita ou confirmação. A notificação deve ser realizada pelos médicos, profissionais de saúde ou responsáveis pelos estabelecimentos de saúde, públicos ou privados, podendo ser imediata ou semanal. É através desta ação que os gestores de saúde do estado e municípios ficam cientes da ocorrência das doenças no seu território e população, embasando a tomada de decisão, além de dar subsídio epidemiológico para que o profissional médico possa realizar o diagnóstico e tratamento oportunos. O principal vetor de transmissão é o mosquito *Aedes aegypti*.

Em 2020⁴⁷, foram notificados, em todo o Estado do Rio de Janeiro, 4.461 casos prováveis de dengue, correspondendo a uma baixa incidência acumulada de 25,8 casos por 100 mil habitantes. Os casos prováveis de chikungunya somaram 3.613 (20,9 por 100 mil habitantes), enquanto a zika apresentou 168 casos prováveis (1,0 por 100 mil habitantes).

Tabela 37: Casos prováveis de dengue, chikungunya e zika – RJ – 2019/2020

	2019	2020
Dengue	31.951	4.461
Chikungunya	86.458	3.613
Zika	1.533	168

Fonte: Boletim Epidemiológico Arbovirose nº 01/2021

43 - Ministério da Saúde, <http://portalmis.saude.gov.br/saude-de-a-z/tuberculose>.

44 - <https://www.saude.rj.gov.br/noticias/2021/08/dia-estadual-de-luta-contra-a-tuberculose-secretaria-de-saude-investe-no-apoio-aos-municipios-para-garantir-continuidade-do-tratamento>.

45 - <https://www.saude.rj.gov.br/noticias/2021/08/dia-estadual-de-conscientizacao-mobilizacao-e-combate-a-hanseniose-conheca-a-doenca>.

46 - Secretaria de Estado de Saúde. Boletim Epidemiológico Arbovirose nº 1/2018, de 15 de janeiro de 2018. Visualizado em <http://riocomsaude.rj.gov.br/Publico/MostrarArquivo.aspx?C=E%2FqV5VZhvc%3D>.

47 - Secretaria de Estado de Saúde. Boletim Epidemiológico Arbovirose nº 01/2021, de 3 de março de 2021. Visualizado em <http://www.riocomsaude.rj.gov.br/Publico/MostrarArquivo.aspx?C=g1aZ93Uxy0o%3D>.

Município de Itaguaí

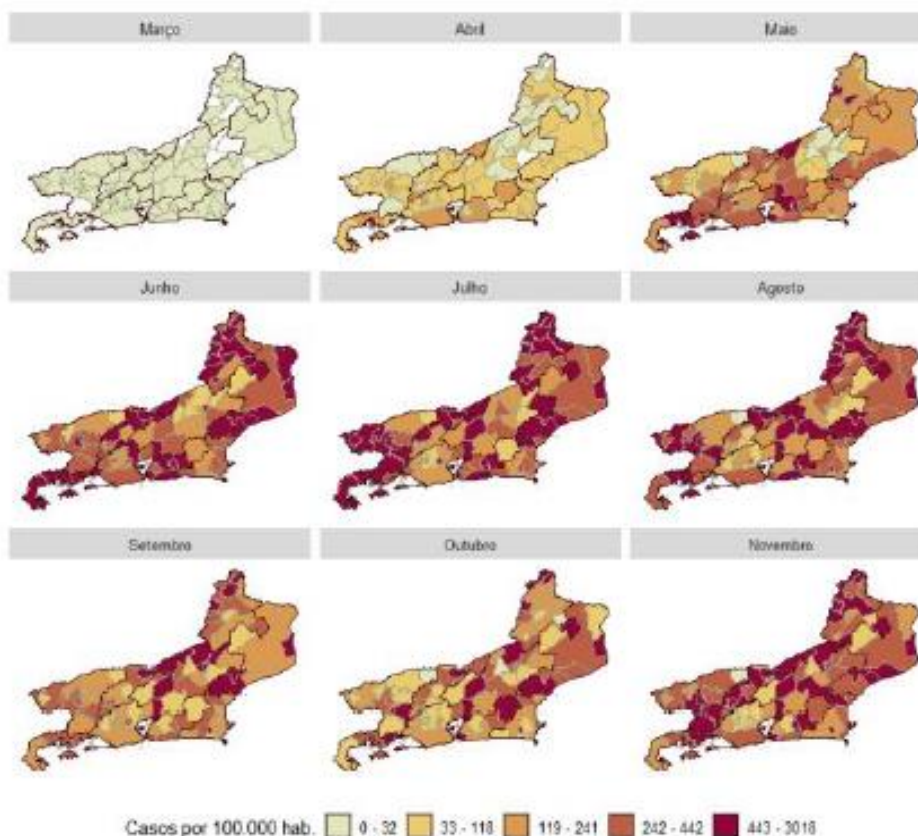
ESTADO DO RIO DE JANEIRO

Revisão Plano Plurianual 2026-2029

Covid-19 – Em março de 2020, a Organização Mundial de Saúde anunciou a ocorrência de uma pandemia da doença causada pelo coronavírus Sars-Cov-2, cujo primeiro caso no Brasil fora registrado em São Paulo, no mês anterior. Desde então, a covid-19 se espalhou pelo território brasileiro, atingindo todos os municípios fluminenses.

De acordo com o Ministério da Saúde⁴⁸, covid-19 é uma infecção respiratória aguda, potencialmente grave e de alta transmissibilidade. Embora a maioria das pessoas desenvolvam sintomas leves (40%) ou moderados (40%), aproximadamente 15% podem apresentar quadros graves que requerem suporte de oxigênio e cerca de 5% podem apresentar a forma crítica da doença, com complicações como falência respiratória, sepse e choque séptico, tromboembolismo e/ou falência múltipla de órgãos, incluindo lesão hepática ou cardíaca aguda.

Conforme a Secretaria de Estado de Saúde⁴⁹, até 14 de dezembro de 2020, em todo o Estado do Rio de Janeiro, houve 389.893 casos confirmados de pessoas infectadas pela covid-19. Foram observados dois períodos de maior crescimento: um início vertiginoso, de março a abril, e um segundo momento a partir de novembro. As áreas de maior incidência foram identificadas nas regiões de saúde Noroeste, Norte e Serrana⁵⁰. O mapa exibe a taxa de incidência de casos confirmados por mês de notificação:



Fonte: Secretaria de Estado de Saúde

48 - Endereço eletrônico <https://www.gov.br/saude/pt-br/coronavirus>.

49 - Covid-19: Estado do Rio de Janeiro, disponível em [Covid-19 RJ mar-nov 2020.pdf](#).

50 - Cabe ressaltar que maiores taxas de incidência podem refletir maior quantidade de testes realizados.

Entre as medidas recomendadas⁵¹ pelo Ministério da Saúde estão o distanciamento social, a etiqueta respiratória e de higienização das mãos, uso de máscaras, limpeza e desinfecção de ambientes, isolamento de casos suspeitos e confirmados e quarentena dos contatos dos casos de covid-19. A vacina é reconhecida como uma solução em potencial para o controle da pandemia, aliada à manutenção das demais medidas de prevenção. Cerca de 60% a 70% da população precisa estar imune para interromper a circulação do vírus, portanto seria necessária a vacinação de 85% ou mais da população para redução considerável da doença, a depender da efetividade da vacina.

Indicadores de Saúde

Os indicadores disponíveis na área de saúde são inúmeros e podem ser acessados em diversas fontes. O Departamento de Informática do SUS – Datasus⁵² disponibiliza material destinado a subsidiar análises objetivas da situação sanitária, a tomada de decisão baseada em evidências e a elaboração de programas de ação. Vai desde o registro sistemático de dados sobre mortalidade e sobrevivência até informações demográficas e socioeconômicas, passando pelo controle de doenças infecciosas e pelos cadastros das redes hospitalares e ambulatoriais, dos estabelecimentos de saúde e os recursos financeiros alocados no setor.

Saúde no município

Os dados a seguir, coletados no sistema Datasus⁵³, referem-se à rede local e aos recursos materiais e humanos disponíveis em Itaguaí.

Tabela 38: Estabelecimentos por tipo – Município – Dezembro 2020

Estabelecimentos por tipo	Quantidade
Central de regulação	1
Centro de atenção psicossocial	3
Centro de saúde/unidade básica de saúde	26
Clínica especializada/ambulatório especializado	48
Consultório	61
Farmácia	1
Hospital geral	3
Laboratório de saúde pública	2
Policlínica	4
Posto de saúde	1
Pronto atendimento	1
Secretaria de Saúde	1
Unidade de serviço de apoio de diagnose e terapia	4
Unidade de vigilância em saúde	1
Unidade móvel pré-hospitalar - urgência/emergência	2
Unidade móvel terrestre	1

Fonte: Elaboração própria. Dados pesquisados no Datasus.

51 - [Como se proteger? — Português \(Brasil\) \(www.gov.br\)](#).

52 - <http://datasus.saude.gov.br/>.

53 - <http://www2.datasus.gov.br/DATASUS/index.php>.

Município de Itaguaí

ESTADO DO RIO DE JANEIRO

Revisão Plano Plurianual 2026-2029

Tabela 39: Distribuição de leitos hospitalares – Município – Dezembro 2020

Descrição	Quantidade existente	% à disposição do SUS
Cirúrgico	30	27%
Clínico	74	66%
Obstétrico	32	75%
Pediátrico	19	47%
Outras especialidades	11	82%
Hospital-dia	5	60%

Fonte: Elaboração própria. Dados pesquisados no Datasus.

O Cadastro Nacional de Equipamentos de Saúde dispõe dos dados sobre os equipamentos existentes, aqueles que se encontram em uso e os que estão disponíveis para o SUS. A tabela seguinte apresenta um resumo do quadro local:

Tabela 40: Recursos Físicos – Equipamentos – Município – Dezembro 2020

Descrição	Quantidade existente	Estab. com equip. SUS
Audiologia	31	6
Diagnóstico por imagem	110	20
Infraestrutura	39	12
Odontologia	291	104
Manutenção da vida	318	34
Métodos gráficos	63	7
Métodos ópticos	31	2
Outros	82	24

Fonte: Elaboração própria. Dados pesquisados no Datasus.

Os recursos humanos disponíveis para a população de Itaguaí são os seguintes:

Tabela 41: Recursos Humanos – Ocupações – Município – Dezembro 2020

Ocupação do profissional	Quant.	SUS	Ocupação do profissional	Quant.	SUS
Assistente social	25	96%	Nutricionista	22	59%
Bioquímico/Farmacêutico	22	100%	Odontólogo	119	68%
Cirurgião geral	25	84%	Pediatra	104	68%
Clínico geral	154	68%	Psicólogo	65	63%
Enfermeiro	164	97%	Psiquiatra	14	50%
Fisioterapeuta	97	69%	Radiologista	41	24%
Fonoaudiólogo	46	67%	Sanitarista	0	0%
Ginecologista/Obstetra	56	73%	Outras especialidades médicas	271	27%
Médico de família	20	100%	Outras ocup. de nível superior rel. à saúde	25	60%

Fonte: Elaboração própria. Dados pesquisados no Datasus

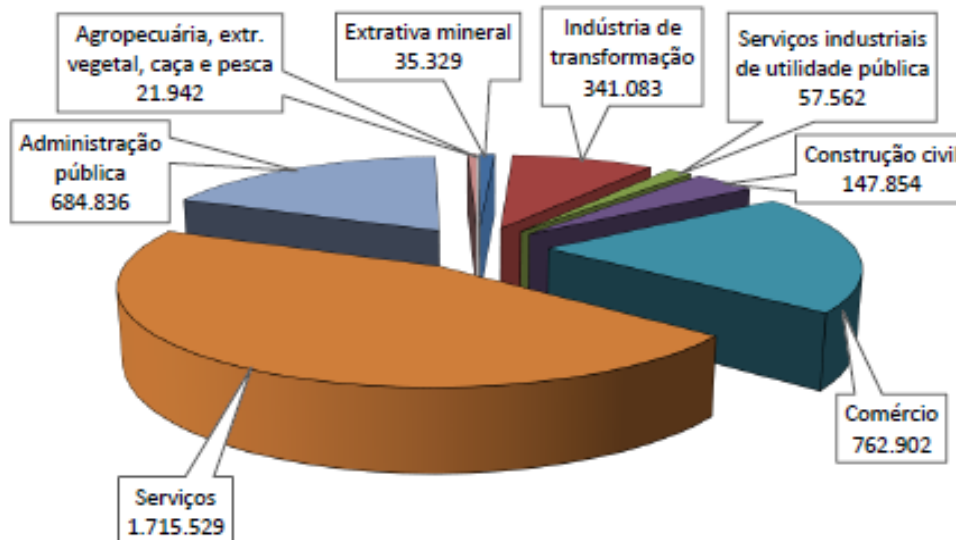
Mercado de trabalho

De acordo com a Relação Anual de Informações Sociais – Rais⁵⁴, produzida pelo Ministério do Trabalho, o número de empregos formais registrados no Brasil em dezembro de 2020 foi de 46.236.176, representando uma redução de 1,03% em relação ao estoque de empregos de dezembro de 2019. Esse desempenho corresponde à supressão de 480.316 postos de trabalho em relação ao ano anterior. A remuneração média real caiu 1,05% em relação a 2019, ficando em R\$ 3.291,56 a preços de dezembro de 2020 (cálculo deflacionado com base no INPC-IBGE).

No Rio de Janeiro, a Rais registrou uma queda de 4,88% do emprego formal em 2020, decorrente da perda de 193.328 postos de trabalho. Assim, o estado volta a apresentar saldo negativo, depois do aumento em 2019 que interrompera a série de maus resultados iniciada em 2015. O rendimento real médio do trabalhador fluminense passou de R\$ 3.842,33 em dezembro de 2019 para R\$ 3.774,38 em 2020, a preços de dezembro de 2020. Tal variação representa uma queda de 1,77%.

Em dezembro de 2020, o número de empregos formais totalizava 3.767.037 no Rio de Janeiro. Houve queda em quase todos os setores. Em números absolutos, os piores desempenhos foram registrados em serviços, que perderam 87.789 empregos (-4,87% em relação aos existentes em 2019), e na administração pública, com redução de 55.031 postos de trabalho (-7,44%). No comércio, houve perda de 31.038 empregos (-3,91%). A exceção foram os serviços industriais de utilidade pública, que tiveram aumento de 2.119 postos (3,82%). O estoque por setor é mostrado no gráfico a seguir.

Gráfico 43: Estoque de empregos formais por setor da economia fluminense – Dezembro 2020



Fonte: Rais

Conforme o grau de instrução, os postos de trabalho apresentam no estado a seguinte distribuição:

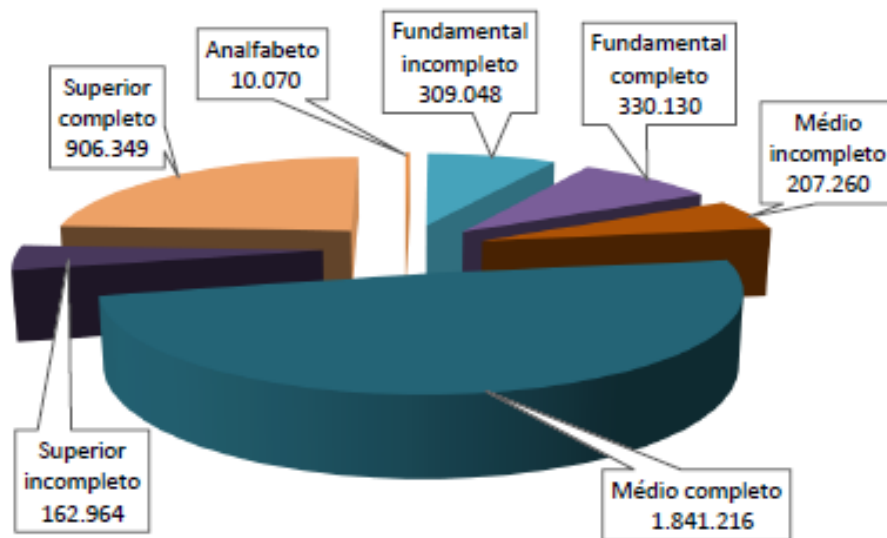
54 - Disponível em <http://pdet.mte.gov.br/rais>.

Município de Itaguaí

ESTADO DO RIO DE JANEIRO

Revisão Plano Plurianual 2026-2029

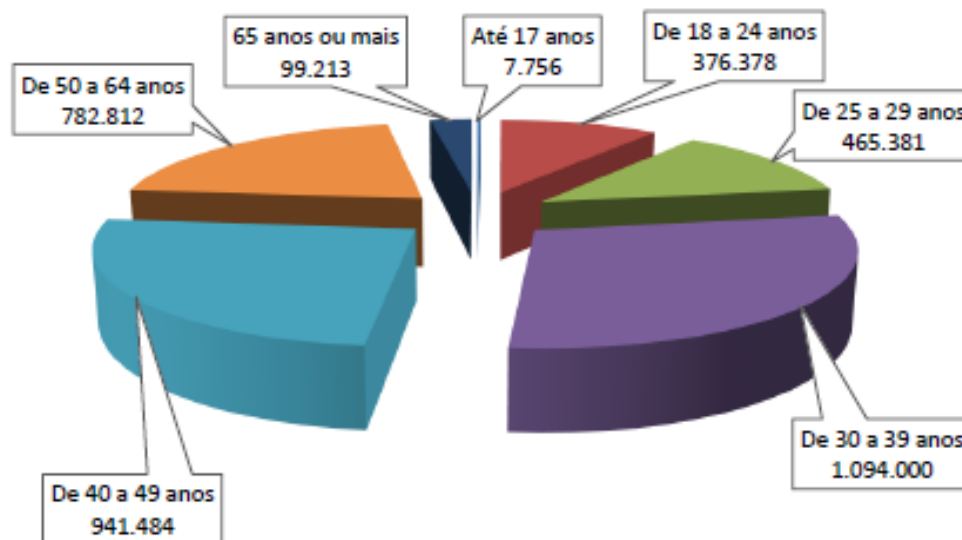
Gráfico 44: Estoque de empregos formais da economia fluminense por grau de instrução – Dezembro 2020



Fonte: Rais

De acordo com a faixa etária:

Gráfico 45: Estoque de empregos formais da economia fluminense por faixa etária – Dezembro 2020



* Sem classificação: 13, total 3.767.037. Fonte: Rais

A próxima tabela fornece um panorama da evolução do emprego por setor da economia de Itaguaí.

Município de Itaguaí

ESTADO DO RIO DE JANEIRO

Revisão Plano Plurianual 2026-2029

Tabela 42: Estoque de empregos formais segundo setor de atividade – Município – 2019/ 2020

	2019	2020	Variação	%
Extrativa mineral	297	309	12	4%
Indústria de transformação	4.323	3.491	-832	-19%
Serviços industriais de utilidade pública	249	357	108	43%
Construção civil	1.482	1.805	323	22%
Comércio	4.967	4.778	-189	-4%
Serviços	7.174	7.723	549	8%
Administração pública	6.529	7.005	476	7%
Agropecuária, extração vegetal, caça e pesca	114	122	8	7%
Total	25.135	25.590	455	2%

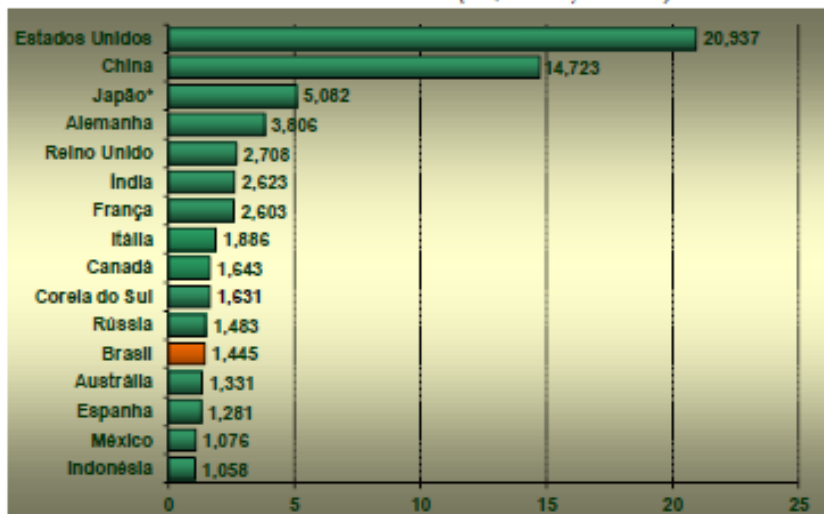
Fonte: Rais

V - INDICADORES ECONÔMICOS

PIB mundial

Estimado em US\$ 84,7 trilhões, o PIB mundial caiu 3,6% em 2020⁵⁵. Os Estados Unidos seguiram como a maior economia do planeta, com produto da ordem de US\$ 20,937 trilhões. A China permanece em segundo lugar. O Brasil caiu da nona para a décima segunda posição, com US\$ 1,445 trilhão, tendo sido ultrapassado por Canadá, Coreia do Sul e Rússia. O gráfico ilustra o desempenho de 16 economias com PIB acima de US\$ 1 trilhão.

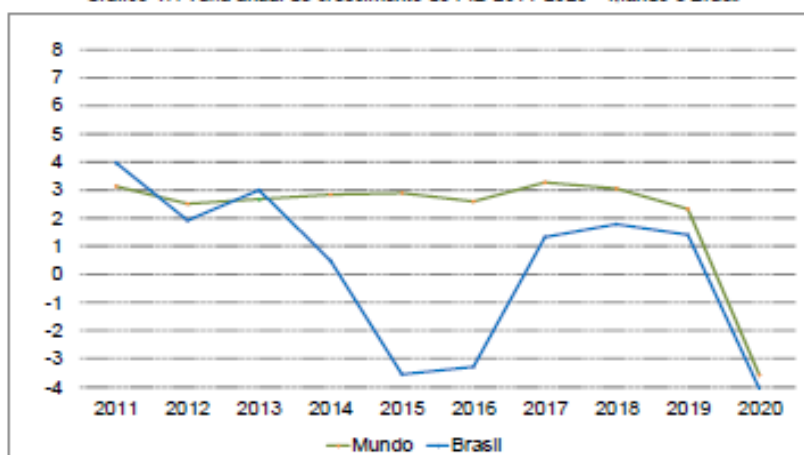
Gráfico 46: PIB das maiores economias (US\$ trilhões, correntes) – 2020



Fonte: Elaboração própria. Dados do Banco Mundial. PIB do Japão referente a 2019.

O gráfico seguinte ilustra a variação do PIB do Brasil frente ao mundo.

Gráfico 47: Taxa anual de crescimento do PIB 2011-2020 – Mundo e Brasil



Fonte: Banco Mundial

55 - Fonte: <http://www.worldbank.org>.

Panorama econômico

A pandemia de coronavírus chegou ao Brasil em um momento de recuperação frágil e espaço limitado para a política fiscal após a recessão de 2015/16, quando o PIB caiu em torno de 3,5% cada ano. A partir de 2017, iniciou-se uma lenta retomada da atividade econômica, com o PIB crescendo abaixo de 2,0% ao ano entre 2017 e 2019. Mas, em decorrência da covid-19, o ano de 2020 registrou um recuo de 4,1%, dando fim à série de crescimentos consecutivos.

Tabela 43: PIB Brasil – Taxa de variação do índice de volume trimestral (%) – 2010-2020

PIB – Subsetores e componentes			4º trimestre ¹										
			2010	2011	2012	2013	2014	2015	2016	2017	2018	2019	2020
Ótica da produção	Agropecuária	Total	6,7	5,6	-3,1	8,4	2,8	3,3	-5,2	14,2	1,3	0,6	2,0
		Indústria	Extrativa	14,9	3,5	-1,9	-3,2	9,1	5,7	-1,2	4,9	0,4	-0,9
	de Transformação		9,2	2,2	-2,4	3,0	-4,7	-8,5	-4,8	2,3	1,4	0,0	-4,3
	Eletricidade e gás, água, esgoto, atividades de gestão de resíduos		6,3	5,6	0,7	1,6	-1,9	-0,4	6,5	0,9	3,7	1,7	-0,4
	Construção		13,1	8,2	3,2	4,5	-2,1	-9,0	-10,0	-9,2	-3,0	1,5	-7,0
	Total		10,2	4,1	-0,7	2,2	-1,5	-5,8	-4,6	-0,5	0,7	0,4	-3,5
	Serviços	Comércio	11,1	2,3	2,4	3,4	0,6	-7,3	-6,6	2,3	2,6	1,9	-3,1
		Transporte, armazenagem e correio	11,2	4,3	2,0	2,6	1,5	-4,3	-5,6	1,0	2,1	0,8	-9,2
		Informação e comunicação	5,4	6,5	7,0	4,0	5,3	-0,9	-2,0	1,4	1,8	5,2	-0,2
		Atividades financeiras, de seguros e serviços relacionados	9,3	6,2	1,5	1,8	-0,6	-1,2	-3,4	-1,1	1,0	1,3	4,0
		Atividades imobiliárias	4,9	1,9	5,1	5,1	0,7	-0,4	0,2	1,3	3,3	2,2	2,5
		Outras atividades de serviços	3,3	4,6	3,6	1,6	1,9	-3,7	-1,3	0,7	3,5	2,6	-12,1
		Adm., defesa, saúde e educação públicas e seguridade social	2,2	1,9	1,3	2,2	0,1	0,2	0,3	0,1	0,1	-0,2	-4,7
		Total	5,8	3,5	2,9	2,8	1,0	-2,7	-2,2	0,8	2,1	1,7	-4,5
	Valor adicionado a preços básicos		7,0	3,7	1,6	2,9	0,5	-3,2	-2,9	1,3	1,8	1,3	-3,9
Impostos líquidos sobre produtos		10,8	5,3	3,7	3,7	0,8	-6,0	-5,6	1,8	2,0	2,0	-4,9	
PIB a preços de mercado			7,5	4,0	1,9	3,0	0,5	-3,5	-3,3	1,3	1,8	1,4	-4,1
Ótica da demanda	Despesa de consumo das famílias		6,2	4,8	3,5	3,5	2,3	-3,2	-3,8	2,0	2,4	2,2	-5,5
	Despesa de consumo do governo		3,9	2,2	2,3	1,5	0,8	-1,4	0,2	-0,7	0,8	-0,4	-4,7
	Formação bruta de capital fixo (FBCF)		17,9	6,8	0,8	5,8	-4,2	-13,9	-12,1	-2,6	5,2	3,4	-0,8
	Exportação de bens e serviços		11,7	4,8	0,7	1,8	-1,6	6,8	0,9	4,9	4,1	-2,4	-1,8
	Importação de bens e serviços		33,6	9,4	1,1	6,7	-2,3	-14,2	-10,3	6,7	7,7	1,1	-10,0

Fonte: IBGE

Nota 1: Em relação ao mesmo período do ano anterior.

De acordo com as Contas Nacionais Trimestrais⁵⁶ calculadas pelo IBGE, o PIB em valores correntes totalizou R\$ 7.447,8 bilhões em 2020, dos quais R\$ 6.440,7 bilhões se referem ao valor adicionado a preços básicos e R\$ 1.007,09 bilhões aos impostos sobre produtos líquidos de subsídios. O PIB *per capita*, diferentemente de

56 - IBGE: Contas Nacionais Trimestrais (out./dez. 2020), em <http://www.ibge.gov.br>.

2019, mostrou um recuo de 4,8% em termos reais, totalizando R\$ 35.172 em valores correntes.

A retração do PIB resultou das quedas de 3,9% do valor adicionado a preços básicos e de 4,9% no volume dos impostos sobre produtos líquidos de subsídios. A queda dos impostos reflete, principalmente, o recuo em volume do ICMS (5,2%) e de outros impostos líquidos de subsídios (3,9%). Influenciaram negativamente também a redução de 5,2% do Imposto sobre Produtos Industrializados – IPI e de 10,1% do Imposto de Importação.

Sob a ótica da produção, a agropecuária apresentou crescimento de 2,0% no ano, enquanto a indústria e os serviços recuaram 3,5% e 4,5% respectivamente.

A variação positiva da agropecuária em 2020 decorreu do crescimento da produção e ganho de produtividade da agricultura, que suplantou o fraco desempenho das atividades de pecuária e pesca. Segundo o Levantamento Sistemático da Produção Agrícola (LSPA/IBGE), várias culturas registraram crescimento de produção no ano de 2020, tendo como destaque a soja (7,1%) e o café (24,3%), que alcançaram produções recordes na série histórica. Por outro lado, algumas lavouras registraram variação negativa na estimativa de produção anual, como, por exemplo, laranja (-10,6%) e fumo (-8,4%).

Na indústria, o destaque negativo foi o desempenho da construção (-7,0%), que voltou a cair este ano. Seu desempenho é negativo desde 2014, exceto em 2019. Também apresentou queda a atividade das indústrias de transformação (-4,3%). O resultado foi influenciado pela queda do valor adicionado da fabricação de veículos automotores, de outros equipamentos de transporte, de confecção de vestuário e de metalurgia. A atividade de eletricidade e gás, água, esgoto, atividades de gestão de resíduos teve variação negativa de 0,4%. Apesar de as bandeiras tarifárias terem estado mais favoráveis em 2020, o isolamento social e a baixa atividade econômica foram decisivos para o resultado negativo. As indústrias extrativas, por sua vez, apresentaram crescimento de 1,3% devido à alta na produção de petróleo e gás, que compensou a queda da extração de minério de ferro.

As atividades de serviços que apresentaram variação negativa foram outras atividades de serviços (-12,1%), transporte, armazenagem e correio (-9,2%), administração, defesa, saúde e educação públicas e seguridade sociais (-4,7%), comércio (-3,1%), informação e comunicação (-0,2%). Apesentaram avanço as atividades financeiras, de seguros e serviços relacionados (4,0%) e as atividades imobiliárias (2,5%).

Na análise da despesa, o IBGE salienta a variação negativa de 0,8% da formação bruta de capital fixo. Este resultado encerra uma sequência de dois anos positivos.

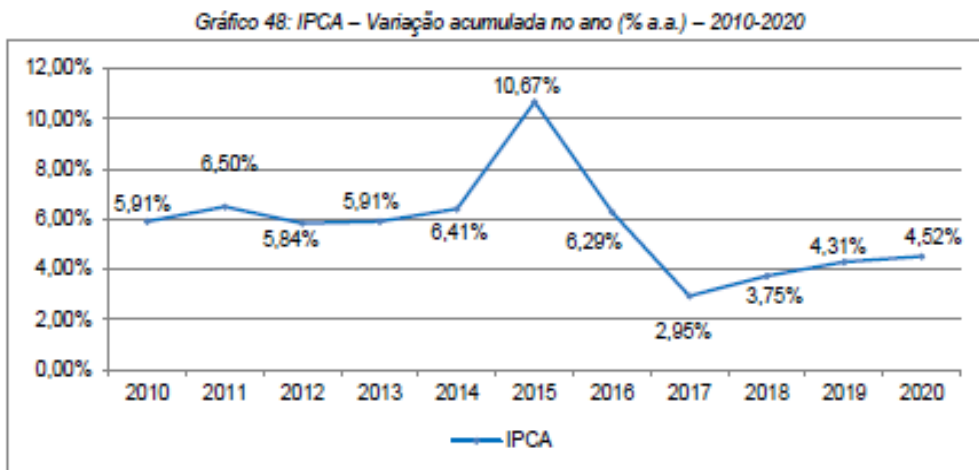
A despesa de consumo das famílias teve recuo de 5,5% em relação ao anterior, o que pode ser explicado principalmente pela piora no mercado de trabalho e o distanciamento social por causa da pandemia de covid-19. A despesa do governo, por sua vez, registrou variação negativa de 4,7%.

No setor externo, as exportações de bens e serviços caíram 1,8%, enquanto as importações de bens e serviços caíram 10%. Entre os produtos da pauta de exportações, as maiores quedas foram observadas em veículos, outros equipamentos de transporte, máquinas e equipamentos e metalurgia. Já entre as importações, as

quedas mais altas foram registradas em veículos, petróleo e derivados, máquinas e aparelhos elétricos e serviços.

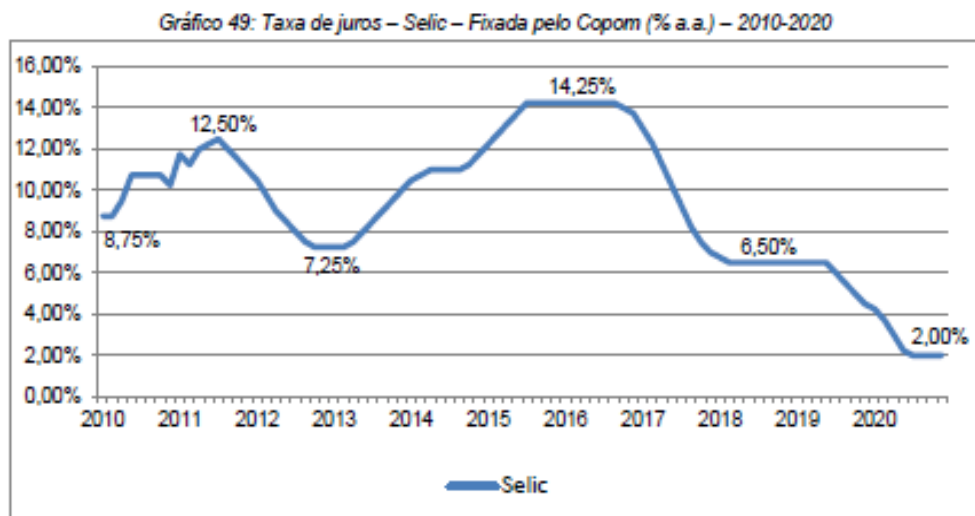
Inflação

A inflação acumulada, medida pela variação do Índice Nacional de Preços ao Consumidor Amplo (IPCA), fechou 2020 em 4,52%, resultado 0,21 ponto percentual acima do registrado em 2019. Com isso, a inflação ficou ligeiramente acima do centro da meta estabelecida pelo Conselho Monetário Nacional – CMN, de 4,0% (com tolerância de 1,5 ponto percentual para mais ou para menos, ou seja, piso de 2,50% e teto de 5,50%). Em anos recentes, o desempenho da inflação foi como segue:



Fonte: Elaboração própria. Dados do IBGE.

A taxa de juros básica, definida pelo Comitê de Política Monetária – Copom, sofreu seguidas reduções em 2020, alcançando 2% em agosto.

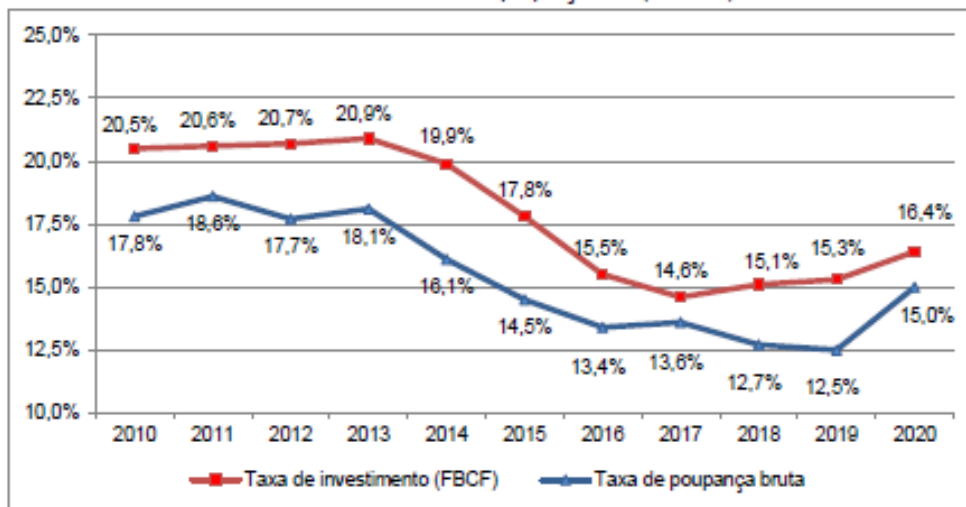


Fonte: Elaboração própria. Dados do Banco Central do Brasil.

Investimento

Conforme as Contas Nacionais Trimestrais do IBGE, a taxa de investimento no ano de 2020 foi de 16,4% do PIB, acima do observado no ano anterior (15,3%). A taxa de poupança foi de 15,0% em 2020 (ante 12,5% no ano anterior).

Gráfico 50: Taxa de investimento e taxa de poupança bruta (% do PIB) – 2010-2020



Fonte: IBGE

Desempenho da economia estadual

De acordo com as Contas Regionais do Brasil⁵⁷, o PIB estadual apresentou, em 2019, uma variação de 0,5% em volume na comparação com o ano anterior. Dentre todos os estados brasileiros, Espírito Santo (-3,8%), Pará (-2,3%), Piauí (-0,6%), Mato Grosso do Sul (-0,5%) e Minas Gerais (0,0%) apresentaram os menores crescimentos. A economia fluminense perdeu participação no PIB nacional, por conta das atividades de construção e das indústrias de transformação, além de comércio e reparação de veículos automotores e motocicletas e de informação e comunicação.

Na Região Sudeste, São Paulo ocupa a 1ª posição no ranking do PIB, seguido por Rio de Janeiro (2ª), Minas Gerais (3ª) e Espírito Santo (14ª). O Rio de Janeiro teve uma das menores variações médias na série percentual de participação no PIB (2002-2019), tendo uma taxa de 1,3% a.a. Esse desempenho esteve atrelado às variações negativas em indústrias de transformação e construção e a variação de indústrias extrativas, que apesar de positiva, foi inferior ao crescimento médio nacional da atividade.

No Espírito Santo, além do impacto da retração da extração de minério de ferro em indústrias extrativas, houve reduções do valor adicionado bruto em indústrias de transformação, justificadas pelos segmentos de fabricação de celulose e metalurgia, e em agricultura, inclusive apoio à agricultura e a pós-colheita, em decorrência do cultivo de café (biênio negativo).

57 - IBGE - Contas Regionais do Brasil. Disponível em <https://www.ibge.gov.br/estatisticas/economicas/contas-nacionais/9054-contas-regionais-do-brasil.html?=&t=o-que-e>. Publicado em novembro de 2020.

Município de Itaguaí

ESTADO DO RIO DE JANEIRO

Revisão Plano Plurianual 2026-2029

Tabela 44: PIB, PIB per capita, população residente e relação PIB Rio de Janeiro/PIB Brasil – 2010-2019

Ano	Rio de Janeiro			População residente (habitantes)	PIB per capita (R\$)	Brasil	Relação PIB RJ/ PIB Brasil (%)
	Produto Interno Bruto		Produto Interno Bruto em R\$ 1.000.000				
	Em R\$1.000.000	Volume					
	Índice 2010=100	Variação anual (%)					
2010	449.858	100,0	-	15.993.583	28.127	3.885.847	11,6
2011	512.768	102,6	2,6	16.112.678	31.824	4.376.382	11,7
2012	574.885	104,7	2,0	16.231.365	35.418	4.814.760	11,9
2013	628.226	106,1	1,3	16.369.179	38.379	5.331.619	11,8
2014	671.077	107,7	1,5	16.461.173	40.767	5.778.953	11,6
2015	659.139	104,7	-2,8	16.550.024	39.827	5.995.787	11,0
2016	640.401	100,1	-4,4	16.635.996	38.495	6.269.328	10,2
2017	671.806	98,5	-1,6	16.718.956	40.155	6.585.479	10,2
2018	758.859	99,5	1,0	17.159.960	44.223	7.004.141	10,8
2019	779.928	100,0	0,5	17.463.349	45.174	7.389.131	10,6

Fontes: IBGE e Fundação Cepepj
Nota: Base 2010 = 100

O PIB *per capita* em 2019 foi de R\$ 45.174,08 no Estado do Rio de Janeiro, mantendo-se como o terceiro maior na federação, inferior apenas ao do Distrito Federal (R\$ 90.742,75) e ao de São Paulo (R\$ 51.140,82).

Evolução setorial

A tabela a seguir demonstra o desempenho dos subsetores na evolução do PIB RJ.

Tabela 45: Valor adicionado bruto a preço corrente, segundo as atividades econômicas, impostos e PIB Estado do Rio de Janeiro – 2018-2019

Atividades econômicas	Valores totais (1.000.000 R\$)		Participação (%)	
	2018	2019	2018	2019
Valor adicionado bruto total	630.433	661.054	100,00	100,00
AGROPECUARIA	2.967	3.031	0,5	0,5
Agricultura, inclusive apoio à agricultura e a pós-colheita	1.380	1.363	0,2	0,2
Pecuária, inclusive apoio à pecuária	1.027	1.071	0,2	0,2
Produção florestal, pesca e aquicultura	560	597	0,1	0,1
INDUSTRIA	149.959	165.782	23,8	25,1
Indústrias extrativas	70.238	86.306	11,1	13,1
Indústrias de transformação	40.638	38.600	6,4	5,8
Eletricidade e gás, água, esgoto, atividades de gestão de resíduos e descontaminação	15.862	19.062	2,5	2,9
Construção	23.221	21.814	3,7	3,3
SERVIÇOS	477.507	492.240	75,7	74,5
Comércio e reparação de veículos automotores e motocicletas	64.575	63.566	10,2	9,6
Transporte, armazenagem e correio	34.426	37.336	5,5	5,6
Alojamento e alimentação	17.547	18.379	2,8	2,8
Informação e comunicação	27.862	25.106	4,4	3,8
Atividades financeiras, de seguros e serviços relacionados	32.079	31.860	5,1	4,8
Atividades imobiliárias	62.469	67.089	9,9	10,1
Atividades profissionais, científicas e técnicas, administrativas e serviços complementares	58.510	58.704	9,3	8,9
Administração, defesa, educação e saúde públicas e seguridade social	125.742	133.916	19,9	20,3
Educação e saúde privadas	32.915	34.124	5,2	5,2
Artes, cultura, esporte e recreação e outras atividades de serviços	12.959	14.211	2,1	2,1
Serviços domésticos	8.423	7.969	1,3	1,2
IMPOSTOS LÍQUIDOS SOBRE PRODUTOS	128.426	118.874	-	-
PIB a preços de mercado	758.859	779.928	-	-

Fontes: IBGE e Fundação Cepepj

Município de Itaguaí

ESTADO DO RIO DE JANEIRO

Revisão Plano Plurianual 2026-2029

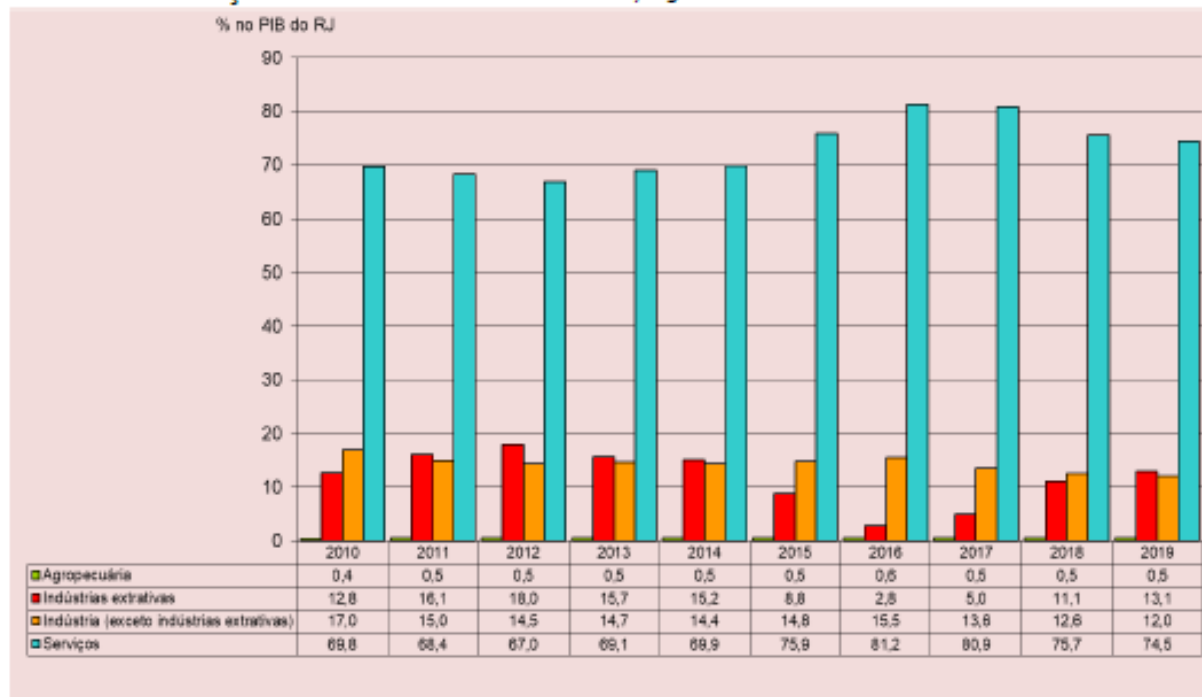
De 2018 para 2019, a agropecuária apresentou alta de 2,1%. O resultado foi influenciado, sobretudo, pelas altas nos índices de pecuária (4,2%) e produção florestal, pesca e agricultura (6,6%).

A indústria fluminense também apresentou variação de volume positiva em 2019, com aumento de 10,5%. O setor seguiu com a tendência de aumento na participação na economia do estado, passando de 23,8% em 2018 para 25,1% em 2019, devido às indústrias extrativas, que elevaram sua participação de 11,1% para 13,1%. As demais atividades registraram as seguintes variações em volume: -5,02% em indústria de transformação; 20,1% em eletricidade e gás, água esgoto, atividades de gestão de resíduo e descontaminação; e -6,06% em construção. Esta apresentou queda em volume pelo quinto ano consecutivo e perdeu 0,4% ponto percentual de participação em relação ao ano anterior, passando de 3,7% em 2018 para 3,3% em 2019.

Nos serviços, com 74,5% de participação no valor adicionado bruto do estado, houve crescimento em volume de 3,09% em 2019. Administração, defesa, educação e saúde públicas e seguridade social teve variação de 6,5%. Informação e comunicação teve a maior queda entre as componentes do setor, com -9,8%. Atividades imobiliárias (7,3%) e artes, cultura, esporte e recreação e outras atividades de serviços (9,6%) apresentaram crescimento.

O gráfico a seguir demonstra a evolução, desde 2010, da participação no PIB dos principais setores da economia, segregando a indústria extrativa (na cor vermelha) dos demais setores industriais (apresentados na cor laranja).

Gráfico 51: Contribuição no valor adicionado bruto do PIB estadual, segundo atividades econômicas selecionadas – 2010-2019



Fonte: Elaboração própria. Dados extraídos do IBGE e da Fundação Cepeq.

Ótica da renda

Nessa ótica, o PIB corresponde à soma de todos os rendimentos obtidos no processo de produção de bens e serviços (remuneração dos empregados + rendimento misto bruto + excedente operacional bruto) e os impostos, líquidos de subsídios, sobre produção e importação. No Rio de Janeiro, destacou-se o aumento do excedente operacional, atrelado ao aumento do valor adicionado nas indústrias extrativas.

Tabela 46: Componentes do PIB sob a ótica da renda – Estado do RJ – 2010-2019

PIB pela ótica da renda	Em valores correntes (1.000.000 R\$)									
	2010	2011	2012	2013	2014	2015	2016	2017	2018	2019
Valor Adicionado (a)	379.412	436.280	489.621	534.960	579.339	556.399	542.133	563.487	630.433	661.054
Remuneração (b)	185.628	213.090	239.537	269.367	293.075	306.812	318.260	313.927	321.582	338.428
Salários	144.967	165.869	187.916	210.562	230.756	241.743	250.942	246.849	252.902	265.004
Contribuição social	40.662	47.221	51.621	58.805	62.320	65.069	67.318	67.077	68.680	73.424
Impostos sobre a produção (c)	75.213	81.585	91.058	99.753	98.769	110.099	105.650	116.003	137.859	128.272
Impostos sobre produto, líquidos de subsídios (d)	70.446	76.488	85.264	93.266	91.738	102.740	98.269	108.118	128.426	118.874
Outros impostos sobre a produção líquidos de subsídios	4.767	5.097	5.795	6.487	7.031	7.359	7.382	7.885	9.433	9.398
Excedente Operacional Bruto (EOB) e Rendimento Misto (RM) (e)	189.016	218.093	244.290	259.106	279.233	242.228	216.490	241.676	299.418	313.227
PIB - Ótica da Renda = (b + c + e)	449.858	512.768	574.885	628.226	671.077	659.139	640.401	671.606	758.859	779.928
PIB - Ótica Produção = (a + d)	449.858	512.768	574.885	628.226	671.077	659.139	640.401	671.606	758.859	779.928

Fontes: IBGE e Fundação Ceperj

Estimativas para 2020

A Federação das Indústrias do Estado do Rio de Janeiro – Firjan estimou uma queda de 3,8% na atividade econômica fluminense em 2020⁵⁸, o segundo pior desempenho da série histórica (em 2016, a retração da economia estadual chegou a 4,4%). Embora intensa, tal queda, fortemente influenciada pela Covid-19, foi inferior à registrada nacionalmente (-4,1%).

Segundo a Firjan, a economia fluminense caiu menos do que a nacional devido ao bom desempenho da indústria extrativa. O setor de óleo e gás foi o único a registrar crescimento, de 7%, em 2020. Por outro lado, a indústria de transformação e a construção civil tiveram retração de 7,2% e 5%, respectivamente. A indústria de transformação teve queda em diversos segmentos.

O setor de serviços, que responde por mais de 70% do PIB fluminense, teve queda de 4,8%.

Ao analisar as contas do chefe do Poder Executivo fluminense⁵⁹, a Secretaria-Geral de Controle Externo do TCE-RJ aponta que este cenário reflete a dependência econômica do setor de petróleo e gás natural, ratificando a necessidade do desenvolvimento de alternativas que diversifiquem e impulsionem a atividade econômica, como a exploração do potencial turístico, em face do conjunto de atividades atreladas a este setor, que inclui cultura, esporte, lazer e entretenimento.

58 - PIB fluminense tem queda de 3,8% em 2020 | Firjan.

59 - Processo nº 101.104-0/2021, disponível em <http://www.tce.rj.gov.br>.

A superação das adversidades oriundas do cenário atípico decorrente da pandemia do novo coronavírus deverá perpassar pela continuidade do suporte financeiro federal e pela renovação do Regime de Recuperação Fiscal. De acordo com o Conselho de Supervisão do RRF, a aplicação de medidas de caráter pontual e continuado constantes do Plano de Recuperação Fiscal do Rio de Janeiro resultou, de 2017 até 2020, em um ajuste de cerca de R\$ 25,59 bilhões, acumulando uma frustração de R\$ 7,34 bilhões em relação ao que havia sido inicialmente previsto para o período (R\$ 32,93 bilhões).

Em que pese o insucesso na implementação de algumas medidas previstas, o esforço empreendido pelo Estado do Rio de Janeiro, no curso de mais de três anos de RRF, ocasionou a melhora substancial de alguns indicadores fiscais, como o superávit primário de R\$ 2,4 bilhões em 2019 e R\$ 2,3 bilhões em 2020 (em 2016, verificou-se um déficit primário de R\$ 6,3 bilhões).

PIB regional e dos municípios

No contexto regional ou municipal, a metodologia para apuração do PIB apresenta apenas os três setores de atividade econômica, abrindo detalhamento somente ao subsetor de administração pública. A mudança, ocorrida há alguns anos, também excluiu a separação da produção de petróleo e gás natural na Bacia de Campos, passando a integrar as produções industriais de municípios.

O rateio da produção de petróleo e gás natural, no caso de dois ou mais municípios serem confrontantes com o mesmo campo no mar, é proporcional à área de campo contida entre as linhas de projeção dos limites territoriais do município, até a linha de limite da plataforma continental. Por conseguinte, a evolução do desempenho da indústria fica mascarada pela impossibilidade de separação da atividade extração de petróleo e gás dos demais subsetores industriais.

Em virtude dessas restrições, o presente tópico evidenciará a evolução da agropecuária, da indústria, dos serviços e do PIB *per capita*, nos níveis municipal e regional, segregando, no setor de serviços, a administração pública.

Os dados mais recentes divulgados pelo IBGE⁶⁰ referem-se a 2019. Em nível nacional, o Estado do Rio de Janeiro possui 10 municípios entre os 100 maiores produtos. Além da capital, que representou 4,80% do PIB brasileiro em 2019, mantendo o 2º lugar no *ranking* nacional, destacaram-se Niterói (18º lugar, com 0,63% de participação), Duque de Caxias (19º, com 0,61%), Maricá (22º, com 0,51%), Campos dos Goytacazes (33º, com 0,39%), São Gonçalo (57º, com 0,25%), Nova Iguaçu (60º, com 0,24%), Macaé (71º, com 0,20%), Petrópolis (83º, com 0,18%), e Cabo Frio (97º, com 0,16%).

Entre os 100 maiores PIB *per capita*, aparecem sete municípios fluminenses: Maricá (16º), São João da Barra (18º), Quissamã (33º), Itatiaia (38º), Porto Real (54º), Saquarema (58º) e Niterói (97º).

Os gráficos seguintes trazem a evolução do PIB dos municípios da Região Metropolitana⁶¹ no período de 2014 a 2019.

60 - Disponível em <https://www.ibge.gov.br/estatisticas/economicas/contas-nacionais.html>.

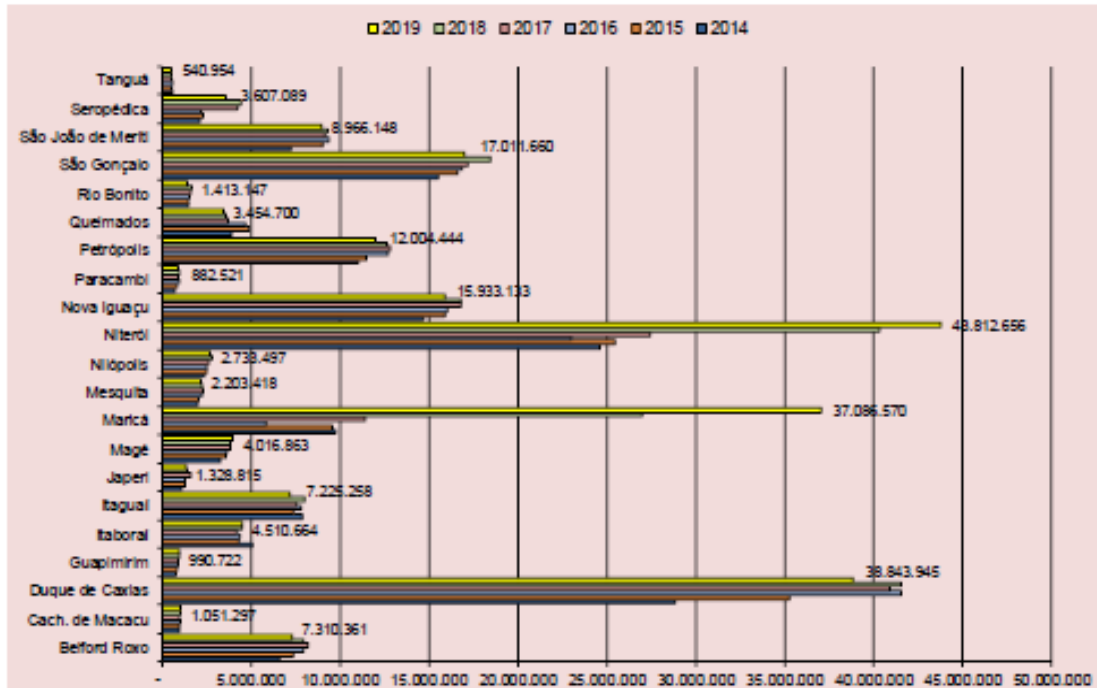
61 - Petrópolis pertenceu à Região Serrana até 2018, passando então à Região Metropolitana.

Município de Itaguaí

ESTADO DO RIO DE JANEIRO

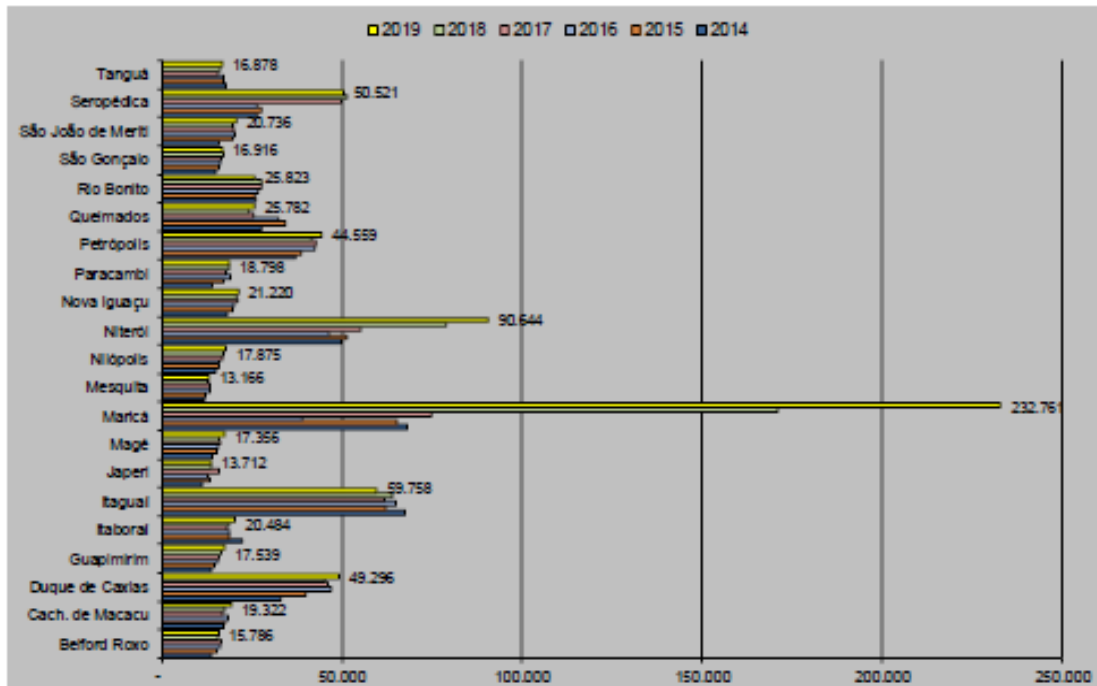
Revisão Plano Plurianual 2026-2029

Gráfico 52: Evolução do PIB a preços de mercado – Região Metropolitana – R\$ milhões – 2014-2019



Fonte: Elaboração própria. Dados extraídos do IBGE e da Fundação Cepej.

Gráfico 53: Evolução do PIB per capita – Região Metropolitana – R\$ milhões – 2014-2019



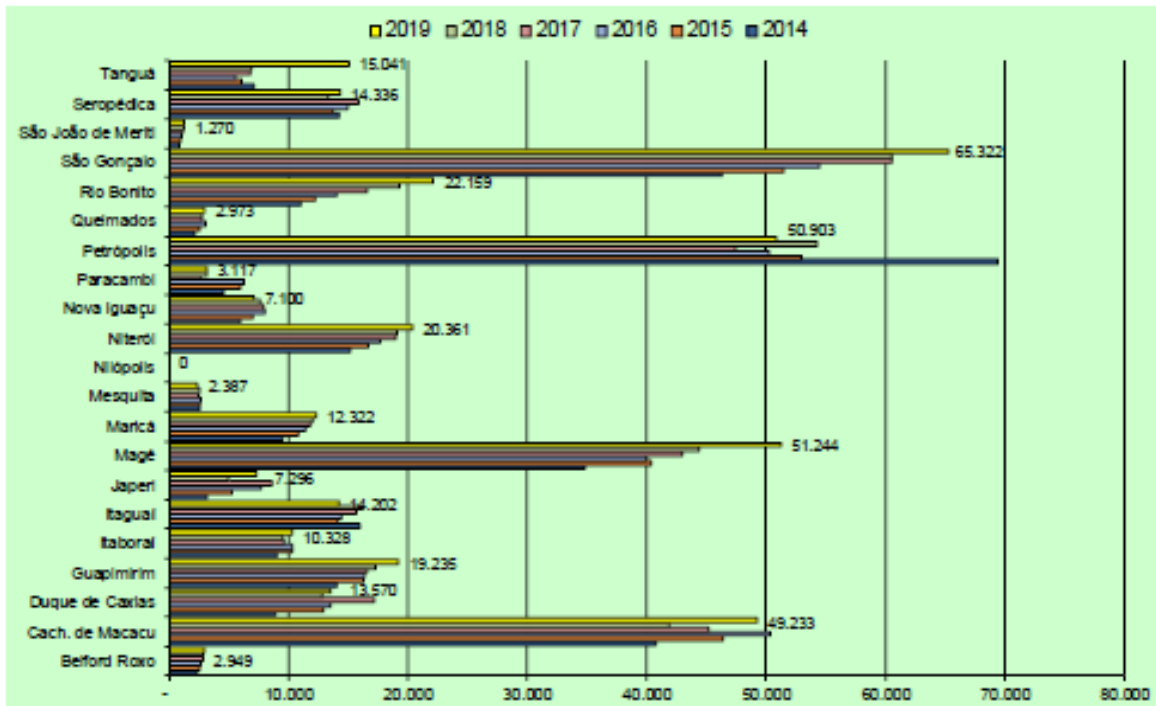
Fonte: Elaboração própria. Dados extraídos do IBGE e da Fundação Cepej.

Município de Itaguaí

ESTADO DO RIO DE JANEIRO

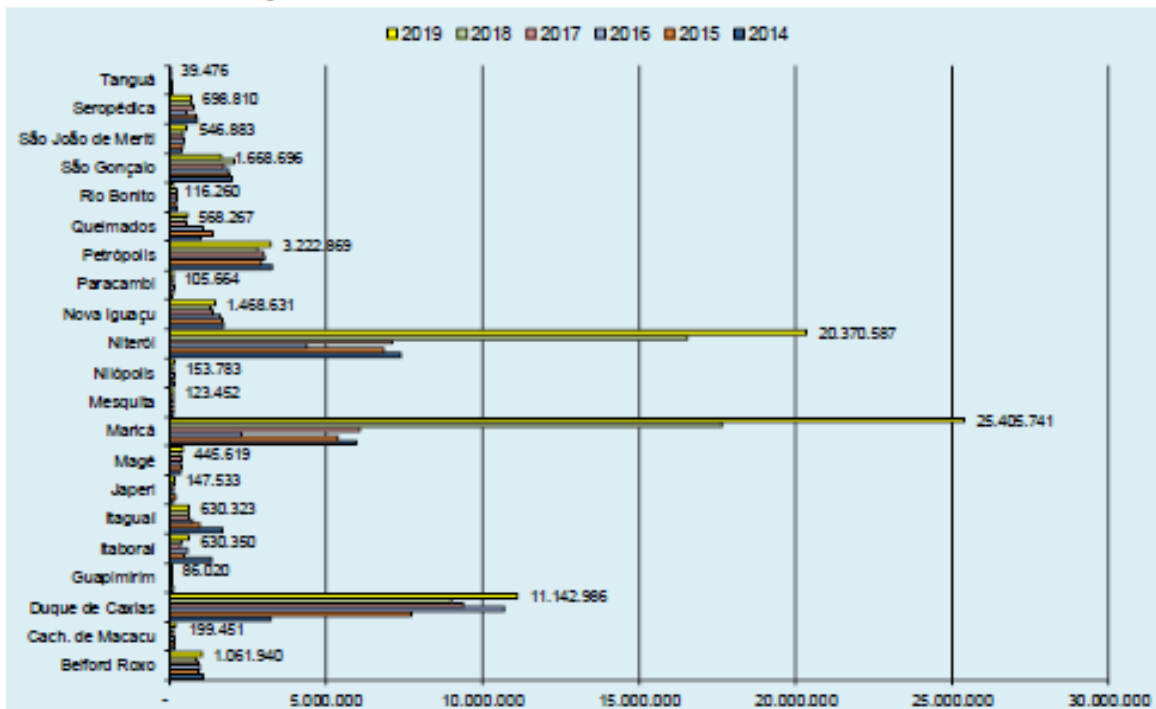
Revisão Plano Plurianual 2026-2029

Gráfico 54: Evolução do valor adicionado da agropecuária – Região Metropolitana – R\$ milhões – 2014-2019



Fonte: Elaboração própria. Dados extraídos do IBGE e da Fundação Ceperj.

Gráfico 55: Evolução do valor adicionado da indústria – Região Metropolitana – R\$ milhões – 2014-2019



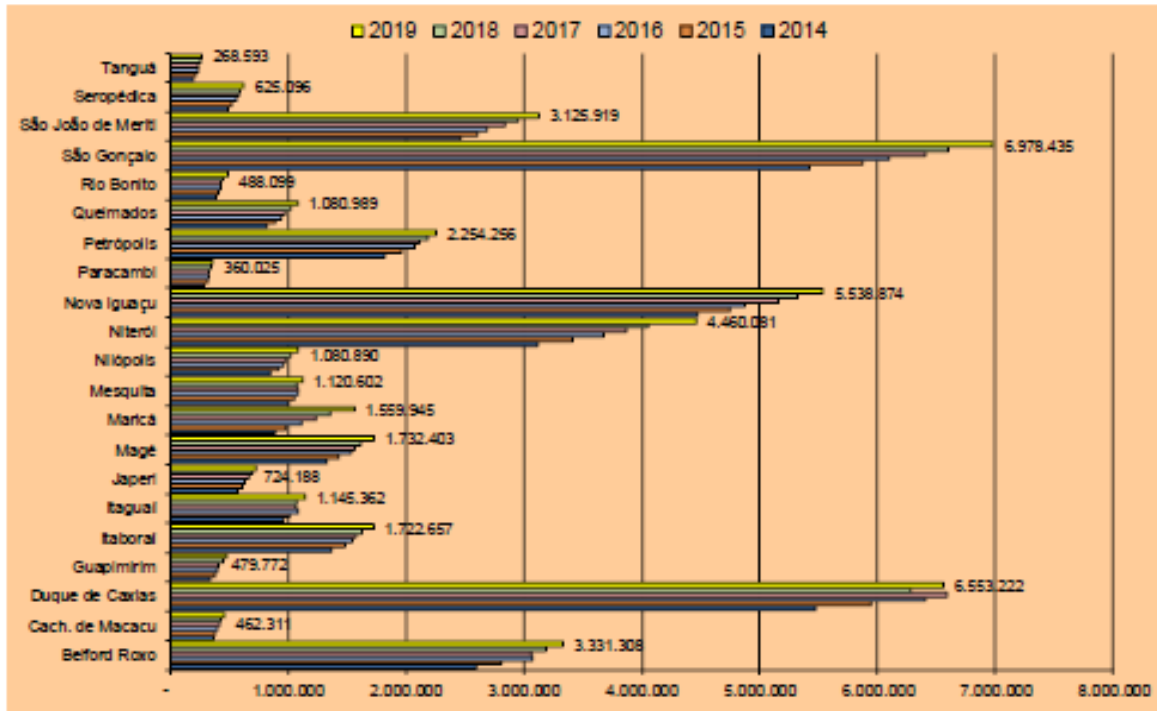
Fonte: Elaboração própria. Dados extraídos do IBGE e da Fundação Ceperj.

Município de Itaguaí

ESTADO DO RIO DE JANEIRO

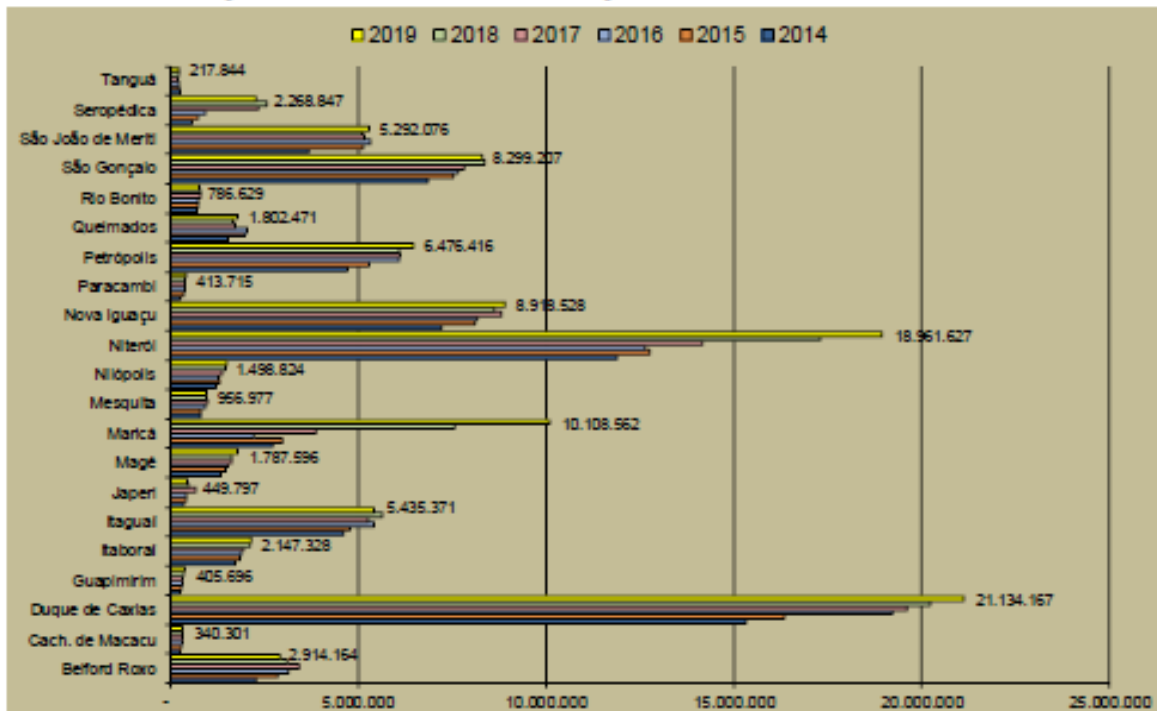
Revisão Plano Plurianual 2026-2029

Gráfico 56: Evolução do valor adicionado da adm. pública – Região Metropolitana – R\$ milhões – 2014-2019



Fonte: Elaboração própria. Dados extraídos do IBGE e da Fundação Cepej.

Gráfico 57: Evolução do valor adicionado dos demais serviços – Região Metropolitana – R\$ milhões – 2014-2019



Fonte: Elaboração própria. Dados extraídos do IBGE e da Fundação Cepej.

Município de Itaguaí

ESTADO DO RIO DE JANEIRO

Revisão Plano Plurianual 2026-2029

Em resumo, a tabela que se segue apresenta informações sobre a evolução da economia de Itaguaí frente aos demais municípios fluminenses, tais como *ranking* anual dos setores econômicos, distribuição setorial do valor adicionado bruto, *ranking* de PIB a preços de mercado e de PIB *per capita*:

Tabela 47: Aspectos da economia do município – 2014 a 2019

Setor econômico	Ranking no ano						Valor adicionado bruto da atividade econômica em 2019 (em % e em R\$ mil)	
	2014	2015	2016	2017	2018	2019		
Agropecuária	48	57	57	56	50	60	0,2%	14.202
Indústria	20	20	21	24	30	31	8,7%	630.323
Administração pública	21	21	22	22	22	21	15,9%	1.145.362
Demais serviços	10	10	9	9	10	10	75,2%	5.435.371
Total dos setores							100,0%	7.225.258
Impostos sobre produtos								723.625
PIB a preços de mercado	14	15	13	16	16	18		7.948.883
PIB per capita	14	12	7	8	12	13		59.758

Fonte: Elaboração própria. Dados extraídos do IBGE.

Agropecuária – PPM e PAM

A Pesquisa da Pecuária Municipal – PPM teve início em 1945. Suas informações eram levantadas pela rede de coleta do IBGE, cabendo ao Ministério da Agricultura a elaboração dos questionários, a apuração, a crítica e a divulgação dos resultados. Com a publicação do Decreto 73.482, de 17.01.1974, o IBGE tornou-se responsável por todas as fases da pesquisa a partir daquela data, bem como pelos demais inquéritos estatísticos relacionados ao setor agropecuário.

Essa pesquisa fornece informações sobre os efetivos da pecuária existentes no município, bem como a produção de origem animal e o valor da produção durante o ano de referência. Os efetivos incluem bovinos, suínos, matrizes de suínos, galináceos, galinhas, codornas, equinos, bubalinos, caprinos e ovinos. A produção de origem animal, por sua vez, contempla a produção de leite, ovos de galinha, ovos de codorna, mel, lã bruta e casulos do bicho-da-seda; as quantidades de vacas ordenhadas e ovinos tosquiados; e a aquicultura, que engloba as produções da piscicultura (peixes), carcinocultura (camarões) e malacocultura (moluscos).

A periodicidade da pesquisa é anual. Sua abrangência geográfica é nacional, com resultados divulgados para Brasil, grandes regiões, unidades da Federação, mesorregiões, microrregiões e municípios.

Já a Produção Agrícola Municipal – PAM investiga um conjunto de produtos das lavouras temporárias e permanentes do País que se caracterizam não só pela grande importância econômica que possuem na pauta de exportações, como também por sua relevância social, componentes que são da cesta básica do brasileiro, tendo como unidade de coleta o município.

Município de Itaguaí

ESTADO DO RIO DE JANEIRO

Revisão Plano Plurianual 2026-2029

A PAM teve início no Ministério da Agricultura em 1938. Como ocorreu com a PPM, o Decreto 73.482 tornou o IBGE responsável por todas as fases da pesquisa a partir daquela data.

A pesquisa fornece informações sobre área plantada, área destinada à colheita, área colhida, quantidade produzida, rendimento médio e preço médio pago ao produtor, no ano de referência, para 64 produtos agrícolas (31 de culturas temporárias e 33 de culturas permanentes). As culturas temporárias são as de curta ou média duração, uma vez que seu ciclo reprodutivo é inferior a um ano, e, depois de colhidas, precisam de um novo plantio. As culturas permanentes, por outro lado, são as de ciclo longo, cujas colheitas podem ser feitas por vários anos sem a necessidade de novo plantio.

A PAM é integrada ao Levantamento Sistemático da Produção Agrícola – LSPA, isto é, todos os dados referentes aos produtos agrícolas investigados pelo LSPA durante o ciclo da cultura migram automaticamente para a PAM, em dezembro, o que constitui uma consolidação anual dos dados mensais obtidos por aquele levantamento.

Mais uma vez como no caso da PPM, a PAM tem periodicidade anual e sua abrangência geográfica é nacional, com resultados divulgados para Brasil, grandes regiões, unidades da federação, mesorregiões, microrregiões e municípios. As informações municipais para cada produto somente são prestadas a partir de um hectare de área ocupada com a cultura e uma tonelada de produção.

A tabela a seguir demonstra a situação de Itaguaí em relação ao efetivo dos rebanhos, por tipo de rebanho.

Tabela 48: Informações e indicadores agregados – Efetivo dos rebanhos – Município – 2020

Tipo de rebanho	Quantidade
Bovino	10.977
Bubalino	67
Equino	0
Suíno	400
Caprino	40
Ovino	88
Galináceos	1.720
Codornas	0

Fonte: IBGE - Pesquisa da Pecuária Municipal

A próxima tabela traz as informações sobre o produto das lavouras temporárias:

Tabela 49: Informações e indicadores agregados – Lavouras temporárias – Município – 2020

Variável	Quantidade
Área plantada (hectares)	87
Área colhida (hectares)	87
Valor da produção (reais)	953.000

Fonte: IBGE - Produção Agrícola Municipal

A tabela seguinte traz as informações sobre o produto das lavouras permanentes:

Tabela 50: Informações e indicadores agregados – Lavouras permanentes – Município – 2020

Variável	Quantidade
Área plantada (hectares)	455
Área colhida (hectares)	455
Valor da produção (mil reais)	9.260.000

Fonte: IBGE - Produção Agrícola Municipal

Mapa do desenvolvimento

O Mapa do Desenvolvimento do Estado do Rio de Janeiro, elaborado pela Federação das Indústrias do Estado do Rio de Janeiro – Firjan, apresenta 46 propostas e 158 ações para o período 2016-2025. O trabalho, que pode ser acessado no endereço <http://www.firjan.com.br/o-sistema-firjan/mapa-do-desenvolvimento/>, oferece 10 agendas regionais, uma para a capital e nove para o interior.

As áreas mais críticas da competitividade fluminense apontadas pelo estudo são a infraestrutura, a segurança pública e o crescimento econômico. O Rio de Janeiro se destaca unicamente pela disponibilidade e qualidade de seu capital humano.

Para mudar esse quadro desfavorável, a Firjan ouviu sindicatos e empresários de todo o estado. Por meio de pesquisa e reuniões, mais de 1.000 empresários definiram as questões mais relevantes à competitividade da indústria e de sua cadeia produtiva, assegurando que as propostas refletissem de fato as questões prioritárias para seus negócios e para a evolução do estado como um todo.

Ao todo, as propostas são distribuídas em cinco temas: Sistema Tributário, Mercado de Trabalho, Infraestrutura, Gestão e Políticas Públicas e Gestão Empresarial, conforme a figura a seguir.



Fonte: Firjan

Agenda regional

A Região Baixada Fluminense – Área I é formada por nove municípios: Itaguaí, Japeri, Mangaratiba, Mesquita, Nilópolis, Nova Iguaçu, Pacarambi, Queimados e Seropédica. Em 2015, os municípios concentravam 1,7 milhão de habitantes, o equivalente a 10,1% da população estadual.

Em 2013, o PIB da região atingiu R\$ 34,5 bilhões, respondendo por 5,5% do PIB estadual. Já o PIB industrial foi de R\$ 6,3 bilhões (3,9% do PIB industrial fluminense).

Com relação ao desenvolvimento socioeconômico, segundo o Índice FIRJAN de Desenvolvimento Municipal (IFDM) 2015, oito dos nove municípios da região registraram desenvolvimento moderado, sendo Japeri o único que obteve classificação regular, ocupando o último lugar do estado, com o IFDM mais baixo entre os 92 municípios fluminenses⁶².

No que tange à responsabilidade administrativa, o Índice FIRJAN de Gestão Fiscal (IFGF) 2015 mostrou cinco municípios com boa gestão, entre os 20 melhores do estado (Mesquita – 7º; Queimados – 10º; Itaguaí – 12º; Japeri – 18º; e Nilópolis – 20º), sendo que Mesquita, Queimados e Itaguaí estão entre os 500 melhores do país. Os demais quatro municípios apresentaram gestão em dificuldade⁶³.

Em 2013, a indústria respondeu por 18,2% do PIB da região, com destaque para as cadeias de produtos de metal; perfumaria, cosméticos e higiene pessoal; química; minerais não metálicos; alimentos e bebidas; e vestuário e acessórios. Para a próxima década, a expectativa é de chegada de novas indústrias e centros de distribuição, atraídos principalmente pelos 40 km² de áreas industriais disponíveis no entorno do Arco Metropolitano.

Os empresários da região apontaram seis propostas para a atuação prioritária nos próximos anos, conforme a figura:



62 - www.firjan.com.br/ifdm.

63 - www.firjan.com.br/ifgf.

A seguir são apresentadas as ações conforme a priorização realizada pelos empresários da região.

Infraestrutura

- **Proposta 1: criação, preservação e adequação de zonas industriais e empresariais**

Definir áreas para a atração e retenção de empresas é fundamental para que a região possa diversificar seu parque industrial e acelerar seu desenvolvimento. É preciso criar condições para atrair fornecedores das indústrias e empresas que já estão instaladas. Porém, para que o investidor possa optar por se instalar na região, é necessário que existam áreas que ofereçam a infraestrutura adequada, que sejam preservadas legal e fisicamente, não tenham restrições ambientais e, preferencialmente, já possuam atividades de interesse identificadas e pré-licenciadas.

Outro ponto importante é que estas áreas sejam estruturadas de forma integrada em toda a região, garantindo a distribuição de investimentos por todos os municípios, conforme seu perfil, e promovendo o desenvolvimento mais equilibrado.

Ação que impacta além da Baixada Fluminense – Área I

- Promover a gestão integrada da Região Metropolitana do Rio de Janeiro, de modo a garantir serviços públicos de qualidade, desenvolvimento equilibrado dos municípios e otimização da alocação dos recursos públicos e privados.

Ações de impacto direto na Baixada Fluminense – Área I

1. Adequar a infraestrutura (acesso, água, energia, gás natural, banda larga etc.) dos distritos e condomínios industriais existentes e nas áreas de concentração industrial;
2. Controlar o crescimento residencial próximo às áreas industriais e seus acessos, em especial no Arco Metropolitano;
3. Preservar as áreas destinadas à instalação de distritos e condomínios industriais;
4. Criar uma entidade consorciada para gerir o planejamento e as ações de impacto regional;
5. Criar um Plano Diretor Regional de Desenvolvimento Integrado.

- **Proposta 2: adequação da logística e da mobilidade urbana**

A qualidade da infraestrutura logística e de mobilidade urbana é um dos fatores mais importantes para a atratividade de investimentos, uma vez que possui grande impacto na produtividade e no custo final das mercadorias e serviços. Para que a infraestrutura seja um atrativo é preciso que a principal rodovia da Baixada Fluminense – Área I (BR 116, que liga a região ao município do Rio de Janeiro, ao Sul Fluminense e a São Paulo) tenha suas pistas marginais concluídas, em toda a região.

Além disso, é necessário construir a rodovia TransBaixada, ligando os municípios da Baixada I ao Arco Metropolitano, em Magé (Baixada Fluminense – Área II) e à Zona Oeste da capital, diminuindo o fluxo e a saturação da Avenida Brasil e da Rodovia Washington Luiz. Também é preciso estender a Via Light de Nova Iguaçu até a Rodovia Presidente Dutra, próximo ao Distrito Industrial de Queimados, à Linha Vermelha e Madureira, no Rio de Janeiro.

Ações que impactam além da Baixada Fluminense – Área I

- Duplicar o canal de acesso e aprofundar as bacias de evolução e fundeadouros do Complexo Portuário da Baía de Sepetiba;

- Construir a EF 118 (Rio-Vitória), de modo a integrar os complexos portuários do Rio de Janeiro e do Espírito Santo às malhas ferroviárias do Sul Fluminense (com acesso a São Paulo, Minas Gerais e à Região Centro-Oeste) e à Estrada de Ferro Vitória-Minas, o que permitirá acesso à Região Nordeste;

- Construir o Tramo Norte do Ferroanel de São Paulo, de modo a reduzir os custos logísticos do transporte de cargas para o Complexo Portuário da Baía de Sepetiba;

- Concluir os Planos Municipais de Mobilidade Urbana Sustentável, a fim de melhorar a mobilidade e a distribuição urbana de cargas nos municípios fluminenses e permitir acesso a recursos federais para obras.

Ações de impacto direto na Baixada Fluminense – Área I

1. Estender a Via Light de Nova Iguaçu até a Rodovia Presidente Dutra, próximo ao Distrito Industrial de Queimados, à Linha Vermelha e Madureira, no Rio de Janeiro;

2. Concluir as vias marginais da Rodovia Presidente Dutra (BR 116);

3. Construir a rodovia TransBaixada, entre o Arco Metropolitano em Magé e a Avenida Brasil, em Bangu, no Rio de Janeiro;

4. Reativar o Arco Ferroviário Metropolitano em bitola mista, entre Itaboraí e Nova Iguaçu, conectando os eixos ferroviários norte e sul do Estado do Rio de Janeiro;

5. Estender o ramal de Santa Cruz dos trens urbanos até Itaguaí;

6. Melhorar os acessos ao Arco Metropolitano integrando suas agulhas a rodovias estaduais ou municipais;

7. Ampliar a rede cicloviária e a qualidade das calçadas na região.

• **Proposta 3: disponibilidade e qualidade de energia, de telefonia e de banda larga**

A oferta e a qualidade da energia têm relação direta com o crescimento econômico. Energia de qualidade, mais eficiente, com menores custos e com a tensão adequada para permitir a expansão dos empreendimentos é fundamental para se alcançar uma melhor competitividade dos produtos industriais e conseqüentemente uma contribuição para desenvolvimento econômico e social. Da mesma forma, alguns setores possuem no gás

natural um de seus principais insumos produtivos, o que exige uma garantia de fornecimento e uma cobertura da rede de distribuição alinhada ao planejamento das áreas industriais.

Ações que impactam além da Baixada Fluminense – Área I

- Garantir a execução plena do programa Rio Digital, que prevê a instalação, até 2025, de uma rede de fibra óptica com velocidade de 100 megabits por segundo, atendendo a todos os municípios do estado.

- Regulamentar a Lei das Antenas (Lei Federal nº 13.116/15) nos municípios do Estado do Rio de Janeiro, unificando e simplificando as regras de instalação de antenas de telefonia celular.

Ações de impacto direto na Baixada Fluminense – Área I

1. Garantir a estabilidade no fornecimento de energia nas áreas de concentração industrial, nos distritos e condomínios industriais e empresariais;

2. Ampliar a carga de energia disponível nas áreas de concentração industrial, nos distritos e condomínios industriais e empresariais;

3. Garantir a universalização da cobertura de energia elétrica;

4. Universalizar a rede de distribuição de gás natural nas áreas industriais consolidadas e potenciais;

5. Garantir a universalização da cobertura de banda larga fixa e móvel.

• **Proposta 4: ordenamento habitacional**

A identificação e a qualificação das áreas habitacionais, integradas ao ordenamento das áreas de interesse industrial, com acesso à rede de infraestrutura urbana e serviços públicos – saneamento básico, energia elétrica, transporte, saúde, educação e segurança – são essenciais para evitar os prejuízos causados pela ocupação desordenada e favelização. Os núcleos habitacionais precisam oferecer fácil acesso aos polos geradores de empregos (indústrias, centros comerciais e de serviços), através de um planejamento que impeça a ocupação de áreas destinadas ao desenvolvimento industrial.

Ação que impacta além da Baixada Fluminense – Área I

- Revitalizar e reurbanizar áreas urbanas degradadas, contemplando a adaptação de instalações prediais a novo perfil urbanístico (retrofit).

Ações de impacto direto na Baixada Fluminense – Área I

1. Impedir a ocupação habitacional de áreas industriais e de seus entornos, em especial no Arco Metropolitano;

2. Impedir a ocupação irregular, em especial nas áreas industriais e seus entornos;
3. Identificar, preservar e desenvolver novas áreas para núcleos habitacionais formados por residências, comércio e serviços;
4. Adequar a infraestrutura de transporte, saneamento, energia e telecomunicação nas áreas de baixa renda;
5. Requalificar e incentivar a ocupação de áreas urbanas que já possuem infraestrutura de transporte, saneamento, energia e telecomunicação.

- **Proposta 5: sistema de saneamento ambiental**

O saneamento ambiental tem se tornado, cada vez mais, um mecanismo de ganhos tangíveis para a indústria, em especial com a redução do uso da energia elétrica e da água e com o reaproveitamento de resíduos no processo industrial. A captação direta de água e o reuso pela indústria, além de reduzir os custos do insumo, traz benefícios para a rede geral de abastecimento, pela redução do volume retirado do sistema. Ao mesmo tempo, é necessário adotar programas voltados a aumentar a oferta de água disponível, como a construção de reservatórios e cisternas.

Por sua vez, a universalização da coleta e do tratamento de esgoto traz resultados positivos para a preservação dos mananciais e da oferta de água, assim como a melhor qualidade da água tem impactos sobre o agronegócio e a qualidade de vida da população. Programas de coleta seletiva e reciclagem de resíduos domésticos e industriais e sua destinação para centros de tratamento e reaproveitamento geram matérias-primas para diversas cadeias produtivas e melhoram a qualidade de vida.

Ações que impactam além da Baixada Fluminense – Área I

- Combater a poluição nas bacias hidrográficas, por meio de ações de educação ambiental, recuperação de matas ciliares e intensificação da coleta de resíduos sólidos urbanos em áreas críticas das bacias;
- Reduzir as perdas no sistema de distribuição de água, intensificando o monitoramento e estabelecendo metas de redução;
- Estruturar programas de incentivo à implantação e uso de estações de dessalinização.

Ações de impacto direto na Baixada Fluminense – Área I

1. Ampliar a rede de Centros de Tratamento de Resíduos urbanos e industriais e instalar unidades locais de coleta e reciclagem para aumentar a destinação segura de resíduos;
2. Autorizar, quando possível, a captação direta de água pela indústria (construção de poços artesianos, o uso de mananciais subterrâneos etc.);
3. Universalizar a rede coletora de esgoto, inclusive com a construção de estações de tratamento;

4. Garantir a oferta de água às áreas de interesse industrial no entorno do Arco Metropolitano;

5. Agilizar o procedimento de permissão para o reúso de água para fins industriais no processo interno e entre indústrias de cadeias complementares;

6. Garantir a universalização do sistema de abastecimento de água;

7. Implantar novas adutoras e sistemas de bombeamento para garantir o abastecimento de água nas localidades não atendidas ou com atendimento precário;

8. Buscar novos mananciais para o sistema de abastecimento de água;

9. Construir reservatórios e cisternas para aumentar o volume de água reservada e disponível no sistema de abastecimento geral.

Mercado de trabalho

- **Proposta 6: educação e qualificação da mão de obra**

A educação de qualidade em todos os níveis – básico, profissional e superior – é essencial para a competitividade industrial, em especial no ensino fundamental e médio, nas disciplinas de matemática, ciências e português, essenciais para o aprendizado e o desempenho profissional. Mão de obra qualificada para a utilização de processos e máquinas modernas é um instrumento essencial para o desenvolvimento econômico, industrial e social. O investimento em educação deve ocorrer de forma a contribuir para a estruturação de uma indústria melhor distribuída na região, sendo um importante instrumento de uma política de desenvolvimento do Baixada Fluminense – Área I.

Ação que impacta além da Baixada Fluminense – Área I

- Elevar a escolaridade dos trabalhadores da indústria fluminense e de sua cadeia produtiva, oferecendo formação no ensino fundamental de 2º segmento (6º ao 9º anos) e no ensino médio, no próprio ambiente de trabalho.

Ações de impacto direto na Baixada Fluminense – Área I

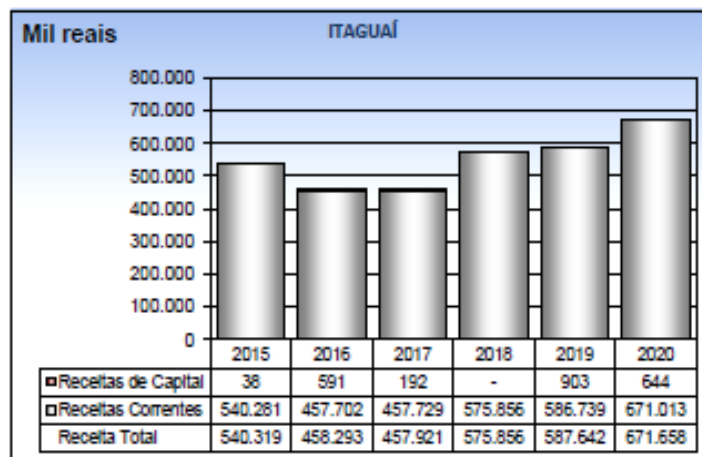
1. Ampliar a qualificação dos professores da rede pública;
2. Implantar programas voltados para melhoria do nível de escolaridade e da qualidade do ensino;
3. Alinhar continuamente os cursos do SENAI Rio às novas necessidades do mercado de trabalho.

VI - INDICADORES FINANCEIROS

O presente capítulo trata da análise do desempenho econômico-financeiro do município de Itaguaí, com base em informações constantes das prestações de contas de governo municipal encaminhadas ao Tribunal de Contas para emissão de parecer prévio⁶⁴, não abordando questões de legalidade, legitimidade e economicidade, objeto de avaliação pelo Corpo Deliberativo do TCE-RJ.

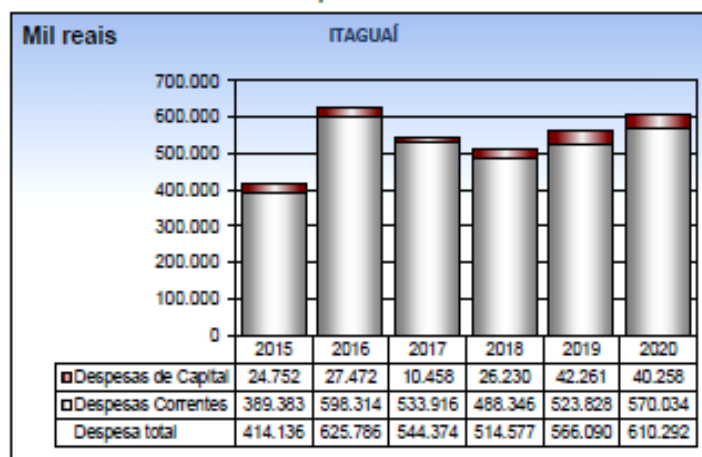
A evolução e a composição das receitas e despesas⁶⁵ no período de 2015 a 2020 são demonstradas nos gráficos abaixo, lembrando que as cifras apresentadas neste capítulo são em valores nominais.

Gráfico 58: Receitas totais – 2015-2020



Fonte: elaboração própria

Gráfico 59: Despesas totais – 2015-2020



Fonte: elaboração própria

64 - Além das informações de natureza orçamentária, financeira e patrimonial obtidas nas prestações de contas de governo municipal, também foram consultadas fontes adicionais como: relatórios da receita municipal extraídos do Sistema Integrado de Gestão Fiscal – SIGFIS; IBGE: estimativa da população encaminhada pelo IBGE ao Tribunal de Contas da União – TCU.

65 - Os valores de despesas de capital incluem juros e encargos, com reflexo nos indicadores 2, 3 e 7, apresentados nas páginas seguintes.

Município de Itaguaí

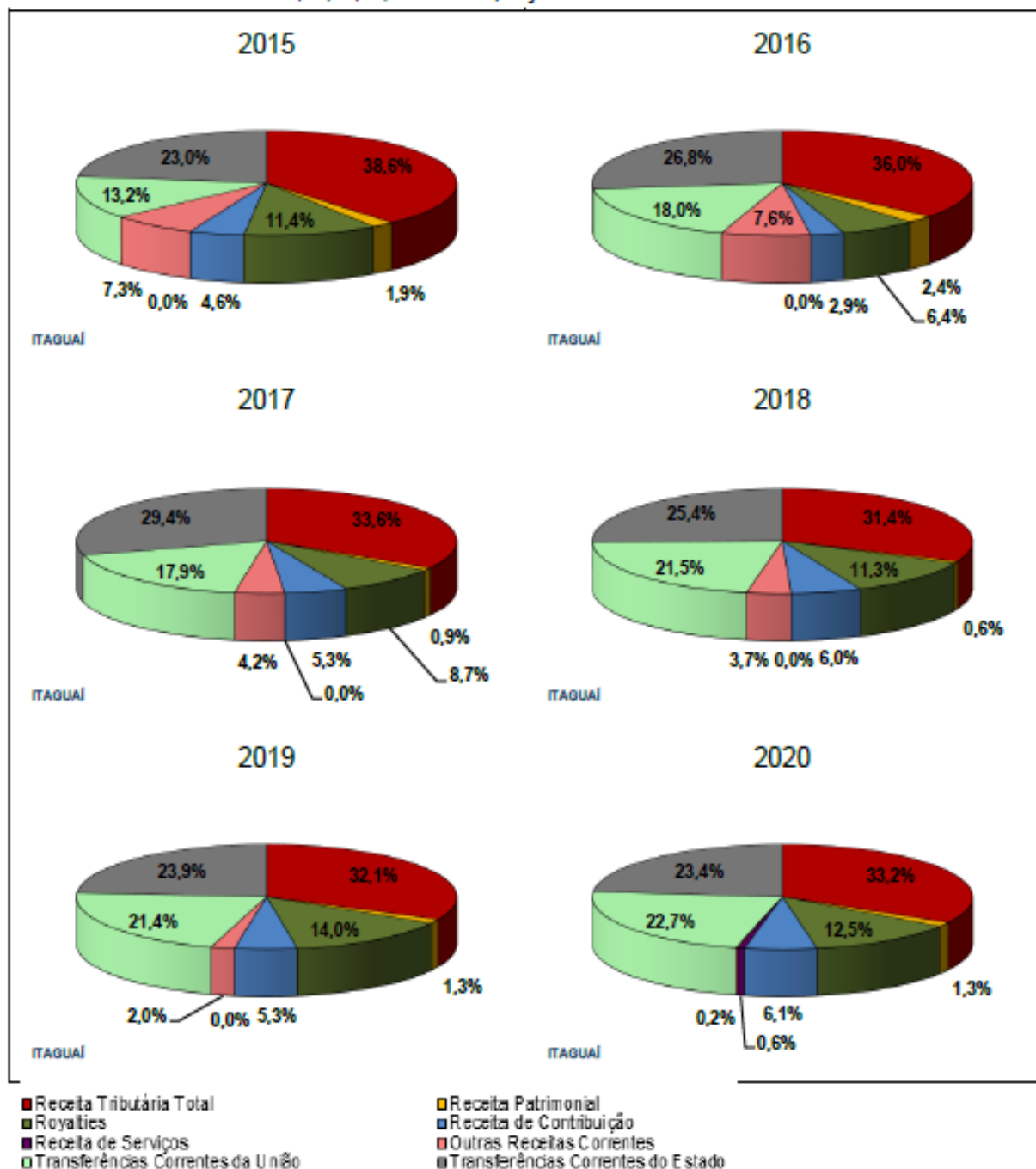
ESTADO DO RIO DE JANEIRO

Revisão Plano Plurianual 2026-2029

A receita realizada cresceu 24% no período entre 2015 e 2020, enquanto a despesa aumentou 47%.

Com relação à composição das receitas correntes, os gráficos a seguir apresentam sua evolução no período de seis anos em análise:

Gráficos 60, 61, 62, 63, 64 e 65: Composição das receitas correntes – 2015-2020



Fonte: elaboração própria

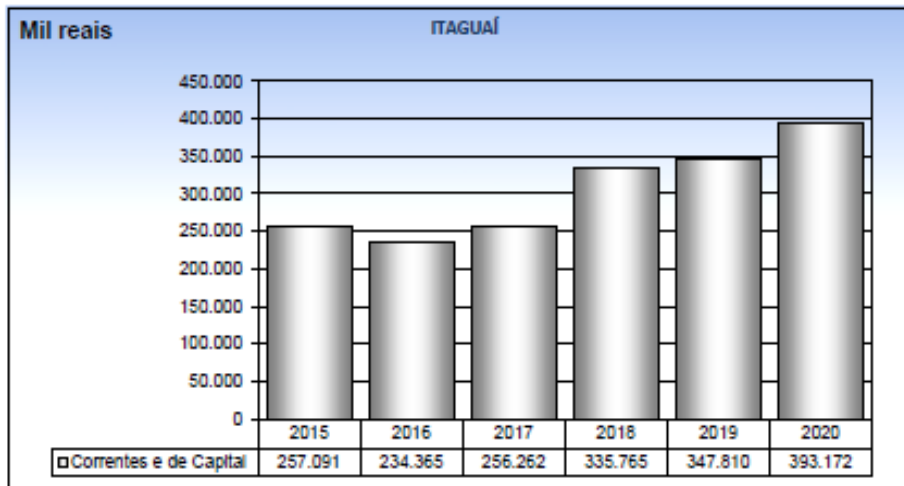
Município de Itaguaí

ESTADO DO RIO DE JANEIRO

Revisão Plano Plurianual 2026-2029

O montante transferido pela União e pelo estado ao município (excluída a parcela do IRRF) teve um aumento de 53% entre 2015 e 2020⁶⁶:

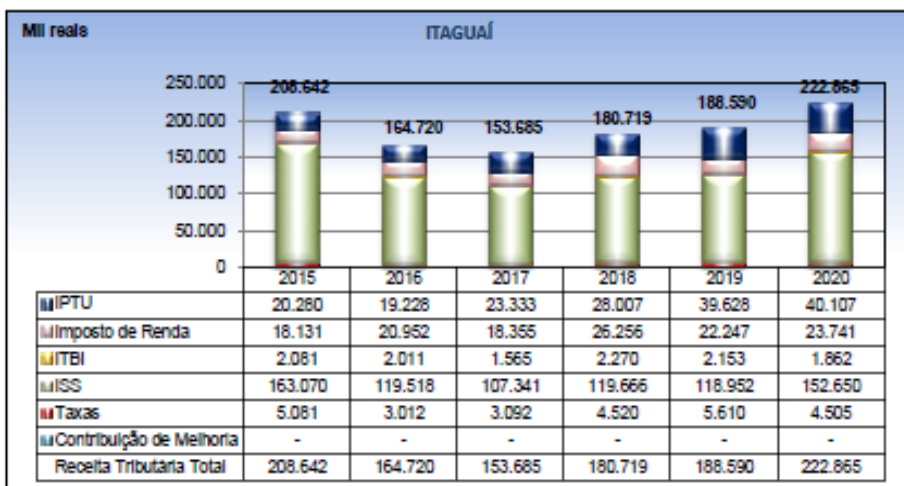
Gráfico 66: Transferências totais para o município – 2015-2020



Fonte: elaboração própria

A receita tributária⁶⁷, por sua vez, teve um crescimento de 7% no mesmo período. A evolução desta rubrica foi beneficiada pelo aumento na arrecadação de 98% do IPTU e de 31% do Imposto de Renda retido na fonte. Houve queda de 11% do ITBI, 6% do ISS e 11% das taxas.

Gráfico 67: Receitas tributárias – 2015-2020



Fonte: elaboração própria

66 - A partir da edição de 2019, são apresentadas a título de transferências da União e do estado apenas as transferências correntes.

67 - Para efeito deste estudo, receita tributária corresponde ao esforço realizado pelo ente federativo municipal em arrecadar tributos de forma direta, acrescido do Imposto de Renda, não se levando em consideração quaisquer outras transferências.

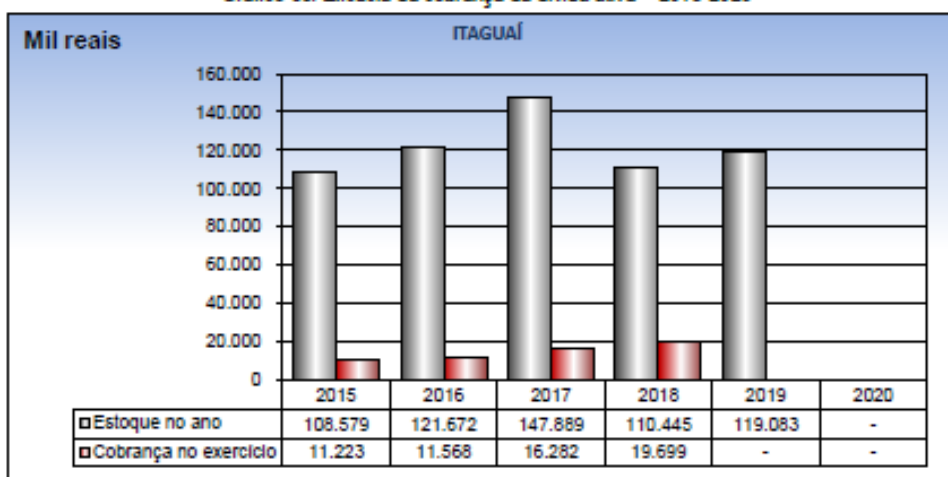
Município de Itaguaí

ESTADO DO RIO DE JANEIRO

Revisão Plano Plurianual 2026-2029

O gráfico a seguir apresenta a cobrança da dívida ativa em comparação ao seu estoque total no período analisado⁶⁸.

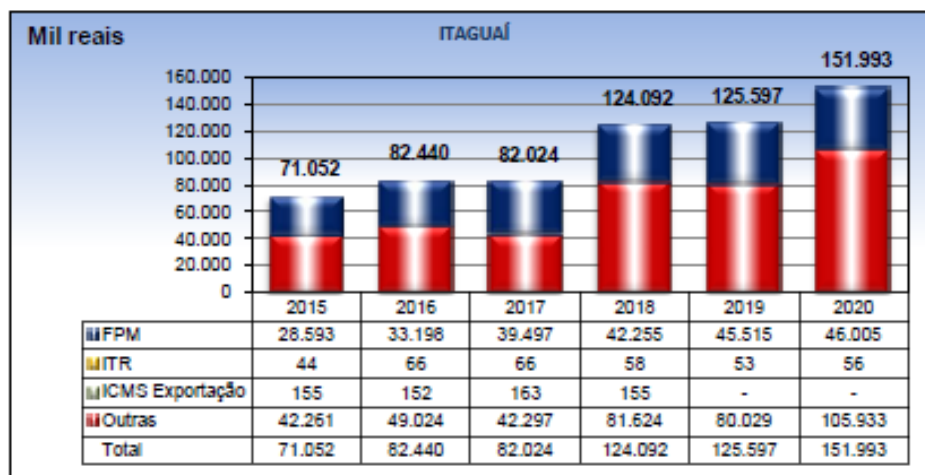
Gráfico 68: Eficácia da cobrança da dívida ativa – 2015-2020



Fonte: elaboração própria

As transferências correntes da União cresceram 114% no período, com um aumento de 61% no repasse do Fundo de Participação dos Municípios e ingressos de Outras Transferências.

Gráfico 69: Transferências correntes da União – 2015-2020



Fonte: elaboração própria

Como mostra o gráfico na página a seguir, as transferências correntes do estado cresceram 26% no período, tendo contribuído para tanto um aumento de 9% no repasse do ICMS e de 14% do Fundo de Manutenção e Desenvolvimento da Educação Básica e de Valorização dos Profissionais da Educação – Fundeb.

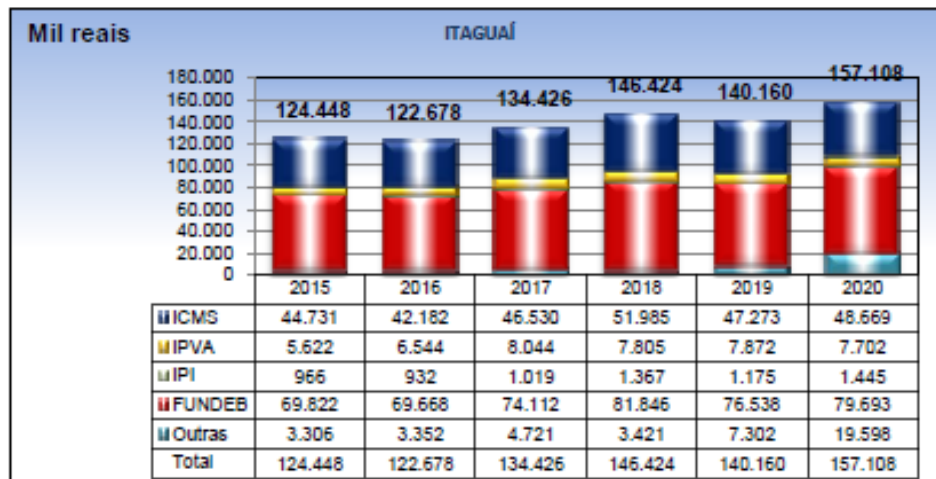
⁶⁸ - A prestação de contas de governo de 2019 não informa o valor da cobrança da dívida ativa no exercício.

Município de Itaguaí

ESTADO DO RIO DE JANEIRO

Revisão Plano Plurianual 2026-2029

Gráfico 70: Transferências correntes do estado – 2015-2020



Fonte: elaboração própria

Os indicadores a seguir são úteis para melhor interpretação das finanças públicas municipais:

1. Indicador de equilíbrio orçamentário

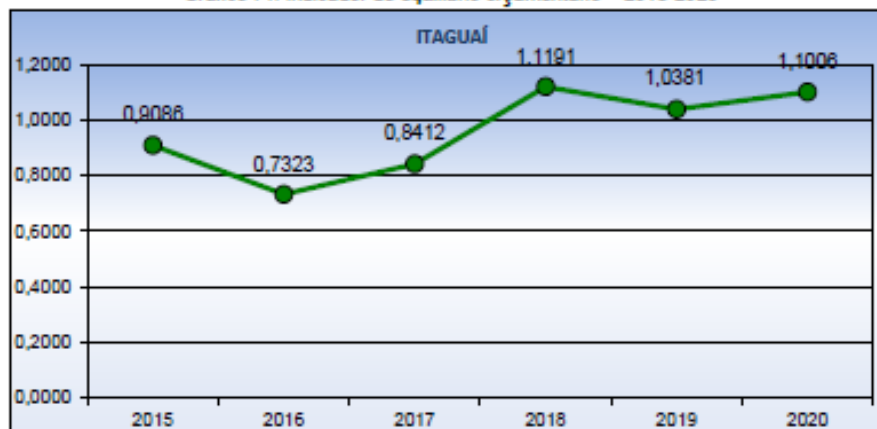
$$\frac{\text{receita arrecadada}}{\text{despesa executada}} = \frac{\text{R\$ } 671.657.793,15}{\text{R\$ } 610.291.768,75} = 1,1006$$

Esse quociente demonstra o quanto da receita realizada serve de cobertura para a despesa executada.

A interpretação objetiva desse quociente nos leva a considerar que há R\$ 110,06 para cada R\$ 100,00 de despesa executada, apresentando superávit de execução.

Para os exercícios anteriores, o gráfico a seguir apresenta sua evolução, demonstrando equilíbrio orçamentário em três dos seis anos em análise.

Gráfico 71: Indicador de equilíbrio orçamentário – 2015-2020



Fonte: elaboração própria

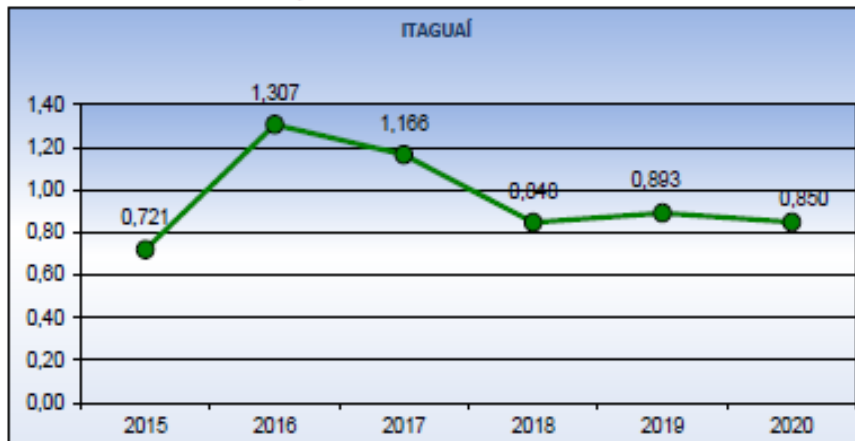
2. Indicador do comprometimento da receita corrente com a máquina administrativa

$$\frac{\text{despesas correntes}}{\text{receitas correntes}} = \frac{\text{R\$ 570.034.236,81}}{\text{R\$ 671.013.459,15}} = 0,850$$

Esse indicador mede o nível de comprometimento do município com o funcionamento da máquina administrativa, utilizando-se recursos provenientes das receitas correntes.

Do total da receita corrente, 85,0% são comprometidos com despesas correntes. O gráfico a seguir apresenta a evolução desse indicador desde 2015:

Gráfico 72: Indicador do comprometimento da receita corrente com o custeio – 2015-2020



Fonte: elaboração própria

As despesas correntes destinam-se à manutenção dos serviços prestados à população, inclusive despesas de pessoal, mais aquelas destinadas a atender a obras de conservação e adaptação de bens móveis, necessárias à operacionalização dos órgãos públicos.

Tais despesas tiveram um aumento de 46% entre 2015 e 2020, enquanto as receitas correntes cresceram 24% no mesmo período.

3. Indicador de autonomia financeira

$$\frac{\text{receita tributária própria}}{\text{despesas correntes}} = \frac{\text{R\$ 222.865.247,37}}{\text{R\$ 570.034.236,81}} = 0,391$$

Esse indicador mede a contribuição da receita tributária própria do município no atendimento às despesas com a manutenção dos serviços da máquina administrativa.

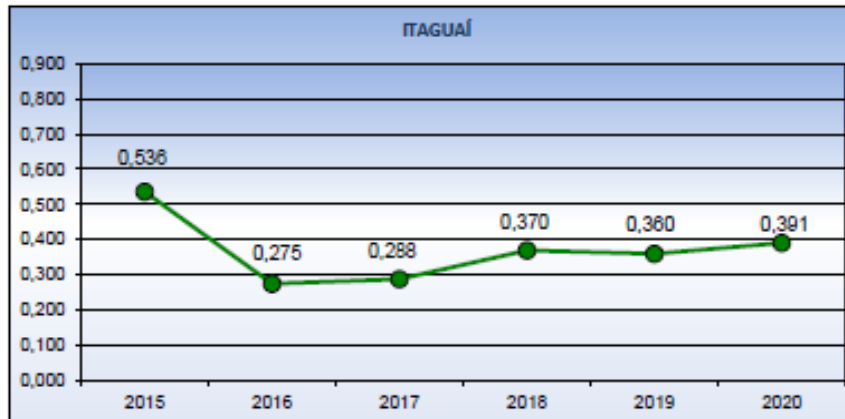
Como se pode constatar, o município apresentou uma autonomia de 39,1% no exercício de 2020. A evolução desse indicador está demonstrada no gráfico a seguir.

Município de Itaguaí

ESTADO DO RIO DE JANEIRO

Revisão Plano Plurianual 2026-2029

Gráfico 73: Indicador de autonomia financeira – 2015-2020



Fonte: elaboração própria

Houve diminuição da autonomia municipal, uma vez que a receita tributária cresceu 7% no período, contra 46% de aumento das despesas correntes.

No período analisado, houve redução na capacidade do ente em manter as atividades e serviços próprios da administração com recursos oriundos de sua competência tributária, o que o torna mais dependente de transferências de recursos financeiros dos demais entes governamentais.

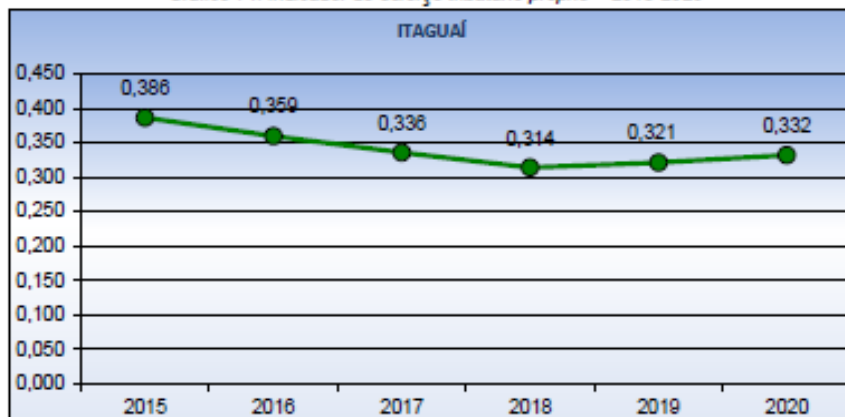
4. Indicador do esforço tributário próprio

$$\frac{\text{receita tributária própria}}{\text{receita arrecadada}} = \frac{\text{R\$ 222.865.247,37}}{\text{R\$ 671.657.793,15}} = 0,332$$

Esse indicador tem como objetivo comparar o esforço tributário que o município realiza no sentido de arrecadar tributos próprios em relação ao total das receitas arrecadadas.

Os recursos financeiros gerados em decorrência da atividade tributária própria do município correspondem a 33,2% da receita total, enquanto, no período analisado, sua performance está demonstrada no gráfico a seguir.

Gráfico 74: Indicador do esforço tributário próprio – 2015-2020



Fonte: elaboração própria

Município de Itaguaí

ESTADO DO RIO DE JANEIRO

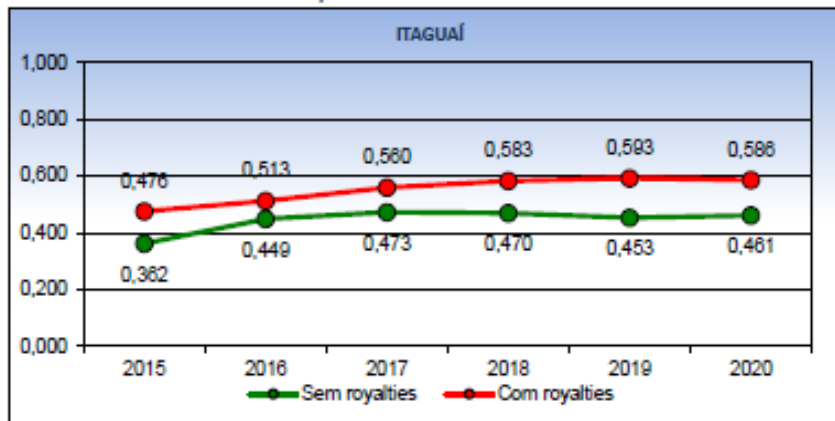
Revisão Plano Plurianual 2026-2029

5. Indicador da dependência de transferências de recursos

$$\frac{\text{transferências correntes e de capital}}{\text{receita arrecadada}} = \frac{\text{R\$ 309.744.825,39}}{\text{R\$ 671.657.793,15}} = 0,461$$

A receita de transferências⁶⁹ representa 46,1% do total da receita do município em 2020. O gráfico a seguir apresenta valores desse indicador para anos anteriores.

Gráfico 75: Indicador da dependência de transferência de recursos – 2015-2020

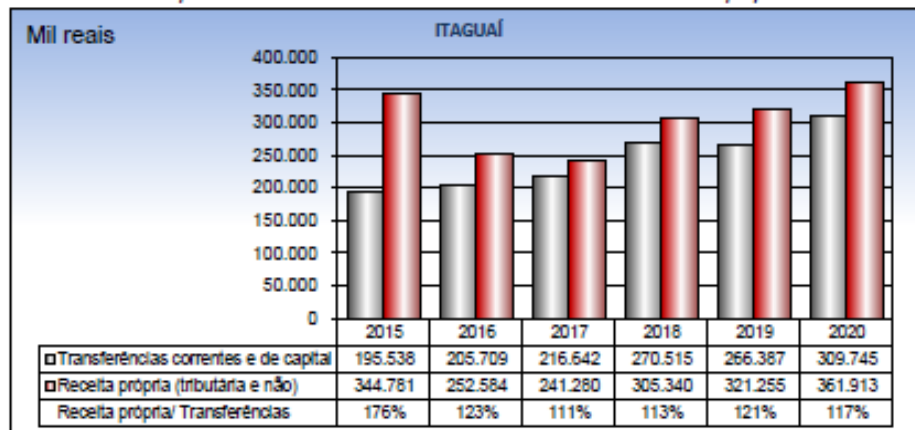


Fonte: elaboração própria

Caso somássemos as receitas de *royalties* ao numerador acima, a dependência de recursos transferidos, para o exercício de 2020, subiria para 58,6%.

Esse indicador reforça os comentários a respeito da autonomia financeira do município em face de sua dependência das transferências e, mais recentemente, de *royalties* e demais participações governamentais que, no gráfico a seguir, estão incluídos na receita própria e representaram R\$ 84,1 milhões em 2020.

Gráfico 76: Comparativo entre transferências correntes de outros entes e receita própria – 2015-2020



Fonte: elaboração própria

⁶⁹ - O cômputo inicial das receitas de transferências não levou em consideração em seu somatório os montantes auferidos a título de receitas com *royalties*.

6. Indicador da carga tributária *per capita*

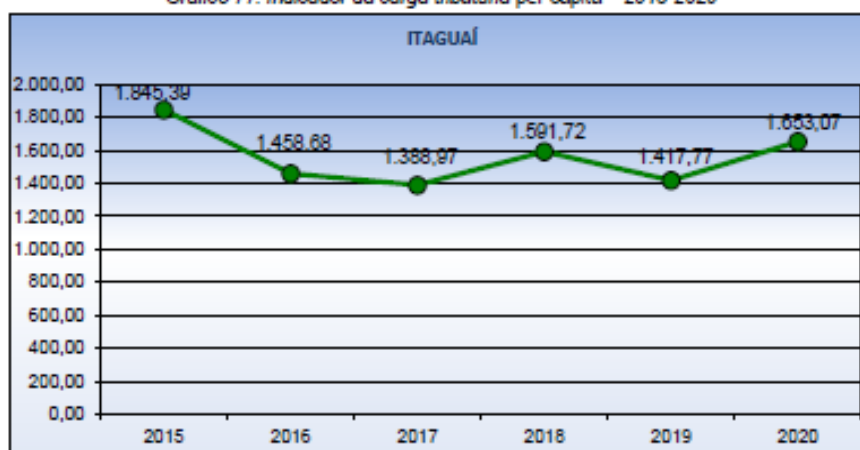
$\frac{\text{receita tributária própria}^{70}}{\text{população do município}}$

$$= \frac{\text{R\$ } 222.865.247,37}{134.819 \text{ habitantes}} = \text{R\$ } 1.653,07/\text{habitante}$$

Esse indicador reflete os recursos próprios auferidos pelo município, isto é, a receita tributária acrescida de valores cobrados da dívida ativa e dividida por habitante do município.

Ao longo do exercício de 2020, cada habitante contribuiu para o fisco municipal com R\$ 1.653,07. Nos exercícios anteriores, tais contribuições estão expressas em valores correntes no gráfico a seguir, havendo diminuição de 10% no período.

Gráfico 77: Indicador da carga tributária per capita – 2015-2020



Fonte: elaboração própria

7. Indicador das despesas correntes *per capita*

$$\frac{\text{despesas correntes}}{\text{população do município}} = \frac{\text{R\$ } 570.034.236,81}{134.819 \text{ habitantes}} = \text{R\$ } 4.228,14/\text{habitante}$$

Esse indicador objetiva demonstrar, em tese, o quanto com que cada cidadão arcaria para manter a operacionalização dos órgãos públicos municipais.

Caberia a cada cidadão, caso o município não dispusesse de outra fonte de geração de recursos, contribuir com R\$ 4.228,14 em 2020. Nos exercícios anteriores, os valores estão expressos no próximo gráfico, havendo crescimento de 29% no período de 2015 a 2020.

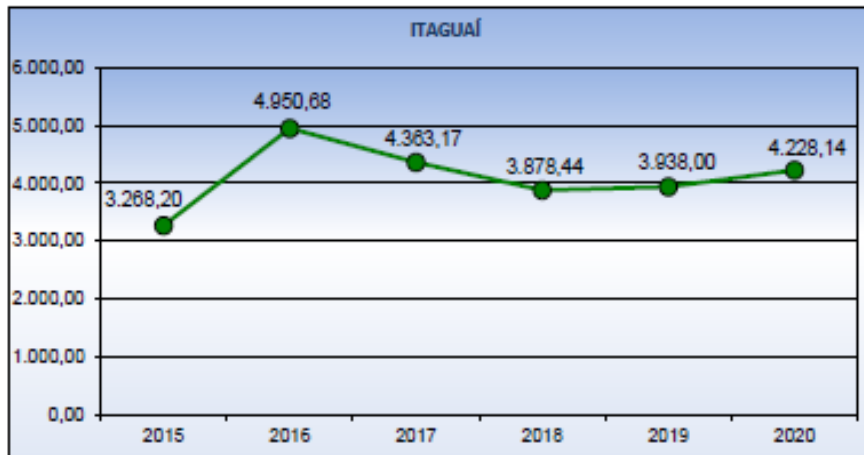
70 - O cálculo desse indicador não mais inclui o valor obtido pelo município por meio de cobrança da dívida ativa, uma vez que essa informação não consta nas prestações de contas referentes a 2019. Tal valor, porém, segue incorporado nos índices expressos no gráfico para os anos entre 2014 e 2018.

Município de Itaguaí

ESTADO DO RIO DE JANEIRO

Revisão Plano Plurianual 2026-2029

Gráfico 78: Indicador do custeio per capita – 2015-2020



Fonte: elaboração própria

8. Indicador dos investimentos *per capita*

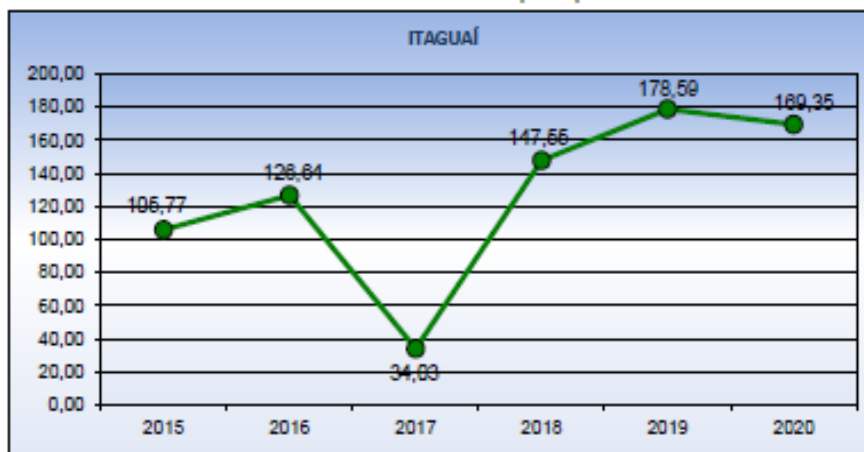
$$\frac{\text{investimentos}}{\text{população do município}} = \frac{\text{R\$ } 22.832.175,20}{134.819 \text{ habitantes}} = \text{R\$ } 169,35/\text{habitante}$$

Esse indicador objetiva demonstrar, em relação aos investimentos públicos aplicados, o quanto representariam em benefícios para cada cidadão.

Em 2020, cada habitante recebeu da administração pública, na forma de investimentos, o equivalente a R\$ 169,35 em benefícios diretos e indiretos. O investimento *per capita* dos anos anteriores está expresso no gráfico que segue.

Se considerarmos que cada cidadão contribuiu para os cofres municipais com o valor de R\$ 1.653,07 (vide Indicador nº 6 – carga tributária *per capita*), a quantia de R\$ 169,35 representaria praticamente que 13% dos tributos pagos retomaram como investimentos públicos.

Gráfico 79: Indicador dos investimentos per capita – 2015-2020



Fonte: elaboração própria

9. Indicador do grau de investimento

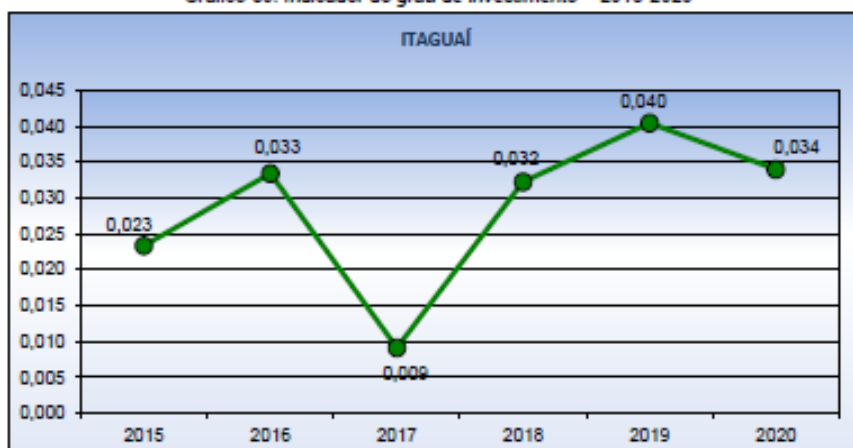
$$\frac{\text{investimentos}}{\text{receita arrecadada}} = \frac{\text{R\$ 22.832.175,20}}{\text{R\$ 671.657.793,15}} = 0,034$$

Esse indicador reflete a contribuição da receita total na execução dos investimentos.

Os investimentos públicos correspondem a 3,4% da receita total do município. A restrição de investimentos ocorre de forma a não comprometer a liquidez com a utilização de recursos de terceiros ou com a própria manutenção da máquina administrativa, uma vez que, somente com despesas de custeio (Indicador nº 2 – comprometimento da receita corrente com a máquina administrativa) já se comprometem 85% das receitas correntes.

Esse quociente aumentou entre 2015 e 2020, conforme o gráfico, que evidencia a seguinte parcela dos recursos públicos direcionados ao desenvolvimento do município.

Gráfico 80: Indicador do grau de investimento – 2015-2020



Fonte: elaboração própria

10. Indicador da liquidez corrente

$$\frac{\text{ativo financeiro}}{\text{passivo financeiro}} = \frac{\text{R\$ 134.382.440,63}}{\text{R\$ 97.847.250,79}} = 1,37$$

Esse quociente mede a capacidade da entidade de pagar as suas obrigações com as suas disponibilidades monetárias.

O quociente acima revela perspectivas favoráveis à solvência imediata dos compromissos de curto prazo assumidos pela prefeitura.

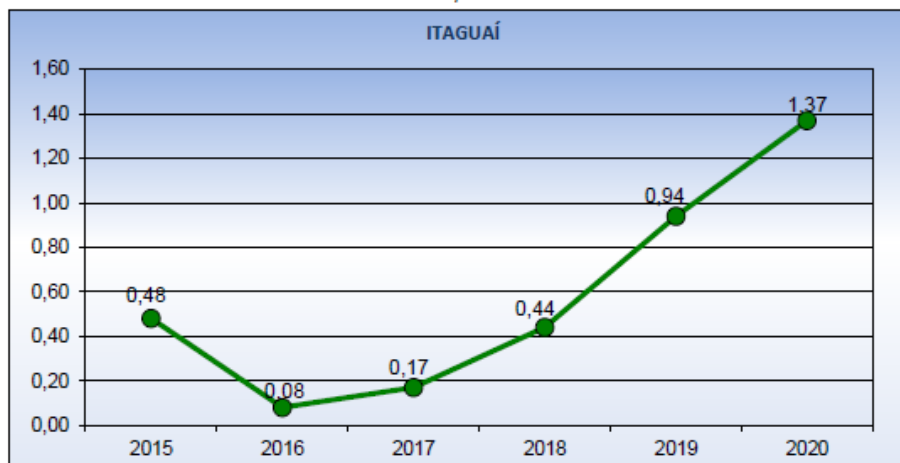
O gráfico a seguir aponta que a situação de liquidez do município esteve em equilíbrio em um dos seis anos analisados.

Município de Itaguaí

ESTADO DO RIO DE JANEIRO

Revisão Plano Plurianual 2026-2029

Gráfico 81: Indicador da liquidez corrente – 2015-2020



Fonte: elaboração própria

A série histórica apresentada para o índice de liquidez exclui as aplicações dos regimes próprios de previdência.

Nas páginas finais deste volume, após a Conclusão, estão publicadas as tabelas contendo as informações essenciais referentes às receitas e despesas de todos os municípios fluminenses, para fins comparativos. São apresentados valores, *rankings* e indicadores com base nas receitas totais e *per capita* (tabela A), despesas totais e *per capita* (tabela B), carga tributária *per capita* (tabela C), despesa corrente *per capita* (tabela D), investimento *per capita* (tabela E) e *royalties* (tabela F).

VII - PETRÓLEO E GÁS NATURAL

Introdução

O Acordo de Paris, firmado em 2015, estabeleceu que os países do mundo promoveriam esforços para limitar o aquecimento global a 1,5°C acima das temperaturas da era pré-industrial⁷¹. Porém, o mais recente relatório do Painel Intergovernamental sobre Mudança do Clima (IPCC), publicado pelas Nações Unidas em agosto de 2021, aponta que tal limite está perigosamente próximo e poderá ser alcançado já nas próximas duas décadas. Sem uma enorme redução das emissões dos gases causadores do efeito-estufa, a previsão, até o final do século, é de que o aumento da temperatura poderá ultrapassar 2,7°C, com consequências catastróficas para a humanidade⁷².

Um estudo realizado pelo Instituto de Pesquisa Econômica Aplicada – Ipea⁷³ situa o Brasil na liderança do grupo dos Brics (composto ainda por Rússia, Índia, China e África do Sul) no processo de transição para uma economia de baixo carbono, no que diz respeito à utilização de energias renováveis. Com base em dados de publicações internacionais, o estudo concluiu que a matriz energética brasileira, em 2019, era formada por 45% de fontes renováveis e 54% de fontes fósseis. A matriz dos demais países do Brics, por outro lado, estava altamente concentrada na utilização de energias fósseis, que são as principais responsáveis pela emissão de gases de efeito-estufa. O maior percentual foi encontrado na África do Sul (97%), seguida de Rússia (94%), Índia (92%) e China (87%).

O Ministério das Minas e Energia brasileiro, através da Empresa de Pesquisa Energética – EPE, publica o Balanço Energético Nacional. Com ano-base 2020, aponta que a soma do uso de lenha e carvão vegetal, energia hidráulica, derivados de cana e outras fontes renováveis chega a 48,3% da matriz.

Gráfico 82: Matriz energética brasileira – 2020



Fonte: Balanço Energético Nacional

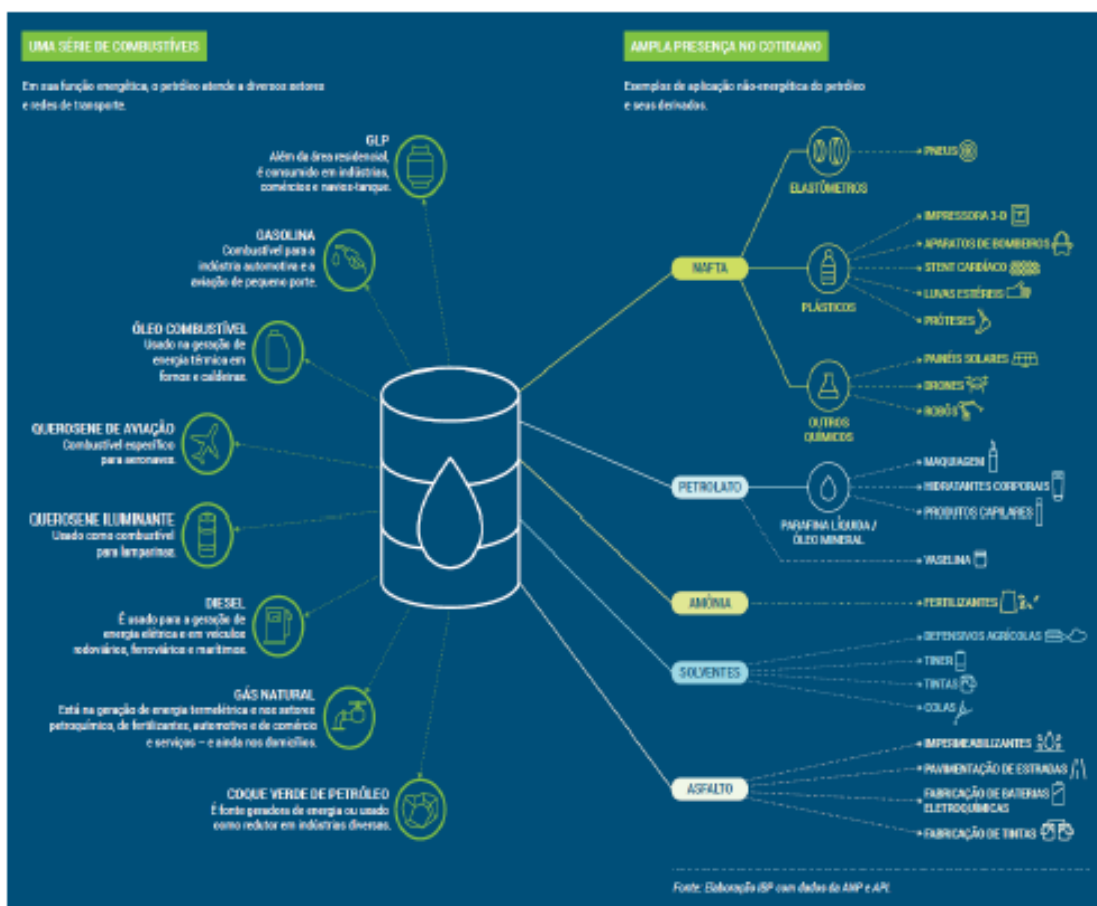
71 - <https://brasil.un.org/pt-br/node/88191>.

72 - <https://brasil.un.org/pt-br/156377-guia-para-cop26-o-que-e-preciso-saber-sobre-o-maior-evento-climatico-do-mundo>.

73 - "Transição energética e potencial de cooperação dos Brics em energias renováveis e gás natural", de Luciano Losekann e Amanda Tavares. Disponível em https://www.ipea.gov.br/porta/index.php?option=com_content&view=article&id=38330&catid=18&Itemid=7.

A transição energética implica, além da substituição de fontes fósseis por renováveis, o aumento da eficiência energética e o desenvolvimento de novas tecnologias que removam emissões da atmosfera⁷⁴. Estudos recomendam algumas estratégias como a remoção de subsídios aos combustíveis fósseis e a suspensão da produção de petróleo com custos elevados. Entretanto, mesmo com políticas restritivas, o petróleo deve continuar tendo um papel em um mundo pós-transição: em menor escala, mas maior qualidade, por meio de produtos não-energéticos. Certos produtos provenientes do petróleo não são facilmente substituíveis, como os fertilizantes usados para produção de alimentos, os plásticos utilizados em equipamentos eletrônicos e no desenvolvimento de tecnologias limpas, os isolantes térmicos usados para o aquecimento ou a refrigeração na construção civil, entre outros. Nesse sentido, o bem-estar da sociedade estaria associado a um planejamento de longo prazo e a um processo suave, tanto quanto possível, de transição.

A figura a seguir ilustra os mais importantes derivados do petróleo.



Fonte: Instituto Brasileiro de Petróleo e Gás – IBP

74 - "Os desafios de uma transição energética justa na indústria de óleo e gás". Rebeca Draeger, Bruno S. L. Cunha, Pedro R. R. Rochedo e Alexandro Szkló. Publicado em Nexo Jornal, setembro de 2021, disponível no endereço eletrônico <https://pp.nexojornal.com.br/opinia0/2021/Os-desafios-de-uma-transi0o-energ0tica-justa-na-ind0stria-de-0leo-e-g0s>.

O ciclo do petróleo

O Anuário do Petróleo no Rio 2021⁷⁵, publicado pela Federação das Indústrias do Estado do Rio de Janeiro – Firjan, identifica o surgimento de um novo ciclo do petróleo, com consequências positivas para o Estado do Rio de Janeiro, principal produtor brasileiro. Os preços internacionais do barril estão em tendência de crescimento. Para o Brasil, em particular, com os valores de câmbio majorados, os impactos são ainda mais significativos, já que nunca o barril de petróleo atingiu patamares tão altos quando convertido para valores em reais.

As projeções indicam um crescimento significativo da produção nacional de óleo cru na próxima década, evoluindo de cerca de 3 milhões de barris por dia, atualmente, para 5,3 milhões em 2030⁷⁶. Embora se vislumbre uma transformação no cenário energético global, em que o atendimento à demanda crescente será cada vez mais diversificado e conectado, com perspectiva de aumento de eficiência no uso de energia, o petróleo continuará sendo uma fonte indispensável de energia e de matéria-prima.

A mudança de posicionamento de grandes empresas petrolíferas em busca de diversificar suas carteiras de investimento, face a um cenário de penetração de energias alternativas e de atendimento às metas de descarbonização, reforça a necessidade de técnicas mais eficientes para a extração, desenvolvimento e transporte dos recursos. O refino também acompanha a transição energética e existem várias ações e investimentos para produzir combustível com maior qualidade e com menos emissões de gases.

Nesse quadro, os montantes de investimento anunciados no setor de petróleo e gás e seus reflexos na economia não diminuirão nos próximos anos. As expectativas de encomendas para a cadeia fornecedora de bens e serviços vão oportunizar novos negócios, além de potencializar a geração de postos de trabalho e rendas, e de incentivar os profissionais a buscar qualificação em virtude das exigências do mercado.

É possível vislumbrar nos próximos anos a atração de investimentos capitaneados pelo petróleo. Além das próximas rodadas de leilões de blocos exploratórios, existem áreas em exploração e desenvolvimento da produção de grande potencial. O aumento da atividade industrial deve acompanhar o atendimento às necessidades de negócio, com a entrada de plataformas em operação, construção de refinarias, novos postos de abastecimento, dentre outros. A partir de então, também se multiplicarão as oportunidades em serviços para suporte à indústria.

Produção do Estado do Rio de Janeiro

De acordo com a Agência Nacional do Petróleo – ANP, o Estado do Rio de Janeiro se mantém, como esperado, responsável por cerca de 80% da produção nacional. A Bacia de Santos continua a ampliar sua liderança ao contribuir com 66%, em 2020. Também está em curso a recuperação da Bacia de Campos: diversos projetos de revitalização e a entrada em cena de novos atores devem auxiliar na retomada, além da descoberta de áreas novas com potencial significativo de agregar reservas e produção à região⁷⁷.

75 - Disponível em <https://www.firjan.com.br/publicacoes/publicacoes-de-economia/anuário-petroleo-e-gas.htm>.

76 - Empresa de Pesquisa Energética – EPE: "Integração energética das fontes na matriz brasileira e o papel do petróleo". Artigo publicado no "Anuário Petróleo no Rio 2021", já citado.

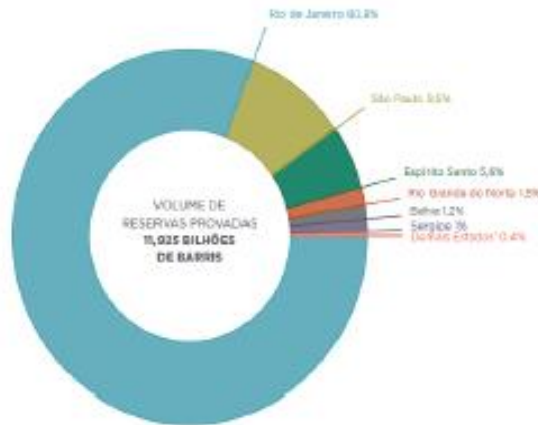
77 - "Expectativa com campos de produção novos e maduros", Anuário do Petróleo no Rio 2021.

Município de Itaguaí

ESTADO DO RIO DE JANEIRO

Revisão Plano Plurianual 2026-2029

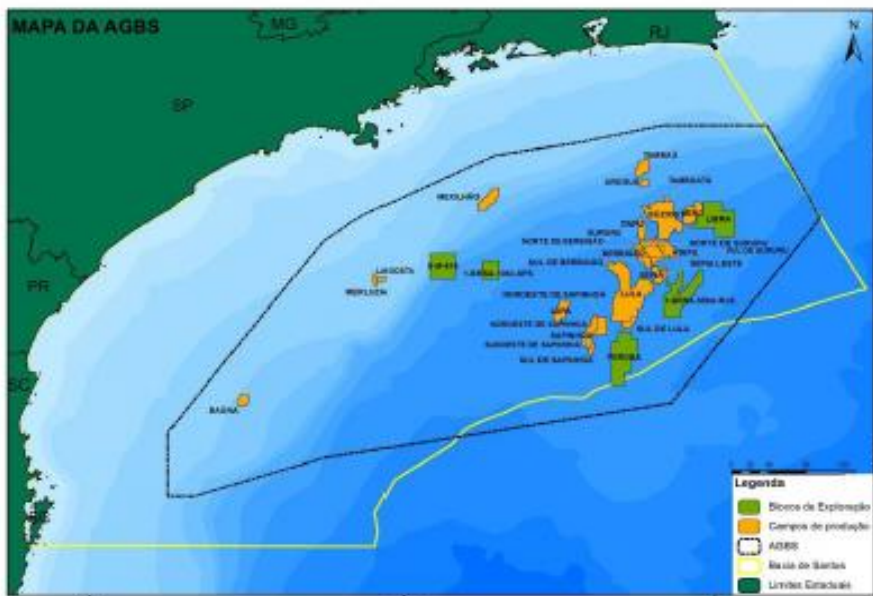
Gráfico 83: Distribuição percentual das reservas provadas de petróleo, segundo unidades da federação



Fonte: Anuário Estatístico do Petróleo, Gás Natural e Biocombustíveis (2021) - ANP

Bacia de Santos

A maior bacia sedimentar *offshore* do país, com uma área total de mais de 350 mil quilômetros quadrados, estende-se de Cabo Frio, no litoral fluminense, até Florianópolis, em Santa Catarina⁷⁸. Essa área reúne os maiores campos produtores do país, que combinam grande volume de reservas, alta produtividade e expressivo potencial de geração de valor. A figura a seguir apresenta a área geográfica da Bacia de Santos.



Fonte: Petrobras

OBS: Por decisão judicial, a Agência Nacional do Petróleo alterou de Lula para Tupi a denominação do campo com maior produção de óleo e gás do Brasil, em setembro de 2020.

78 - <https://petrobras.com.br/pt/nossas-atividades/principais-operacoes/bacias/bacia-de-santos.htm>.

As primeiras atividades da Petrobras na região começaram na década de 70, mas a descoberta de áreas comerciais só foi possível décadas depois, com o desenvolvimento de tecnologias próprias para superar os desafios do pré-sal. Essas formações, com óleo de excelente qualidade, estão localizadas a cerca de 300 quilômetros da costa brasileira, em profundidades totais de aproximadamente 5 mil metros, sendo 2 mil de lâmina d'água.

A Bacia de Santos é hoje a maior produtora de óleo e gás natural do Brasil, com potencial promissor de crescimento nos próximos anos. A produção no pré-sal foi iniciada em 1º de maio de 2009 por meio de um teste de longa duração no campo de Tupi. Um ano mais tarde, começou a produção comercial. Tupi é atualmente o campo com maior produção em águas profundas do mundo.

Por sua amplitude geográfica, as atividades marítimas relacionadas à produção de petróleo e gás na Bacia de Santos não se concentram em uma cidade ou região: a Petrobras possui instalações em cidades como Santos (SP), Rio de Janeiro (RJ) e Itaguaí (SC).

Operações da Petrobras⁷⁹

Etapa 1 - É um conjunto de empreendimentos de produção e escoamento de óleo e gás natural no pré-sal da bacia. Inclui a realização de testes de longa duração e sistemas de produção antecipada, além de três unidades de produção (projetos pilotos e desenvolvimento da produção). Contempla ainda trechos de gasodutos para escoamento do gás produzido.



Fonte: Petrobras

OBS: Por decisão judicial, a Agência Nacional do Petróleo alterou de Lula para Tupi a denominação do campo com maior produção de óleo e gás do Brasil, em setembro de 2020.

79 - <https://comunicabaciadesantos.petrobras.com.br/empreendimentos>.

Município de Itaguaí

ESTADO DO RIO DE JANEIRO

Revisão Plano Plurianual 2026-2029

Todos os pilotos e projetos de desenvolvimento da produção da Etapa 1 já estão operando. O gás natural dos navios-plataformas é escoado por meio de gasodutos que se interligam com o de Mexilhão ou com a Rota 2. O primeiro leva o produto até a Unidade de Tratamento de Gás Monteiro Lobato, instalada na cidade paulista de Caraguatatuba. O segundo leva o gás até a Unidade de Tratamento de Gás de Cabiúnas, em Macaé (RJ). O óleo produzido é transportado por meio de navios-aliviadores para terminais terrestres.

Etapa 2 - Realização de um conjunto de projetos que possibilitam a produção e o escoamento de petróleo e gás natural na região do pré-sal. Estão incluídos 12 sistemas de desenvolvimento da produção, além de 15 trechos de gasodutos marítimos. O óleo é transportado por meio de navios-aliviadores para terminais brasileiros ou para fora do Brasil, devido à exportação. O gás natural produzido nas plataformas vem sendo utilizado na geração de energia a bordo, exportado para terra através dos gasodutos Rota 1 e Rota 2, e parte é reinjetada nos reservatórios.



Fonte: Petrobras

OBS: Por decisão judicial, a Agência Nacional do Petróleo alterou de Lula para Tupi a denominação do campo com maior produção de óleo e gás do Brasil, em setembro de 2020.

Etapa 3 - Consiste na instalação e operação de um conjunto de plataformas e gasodutos no pré-sal. O Ibama emitiu a licença prévia e os próximos passos envolvem o atendimento das condicionantes dessa licença e o requerimento das licenças de instalação e operação de cada um dos 23 empreendimentos do projeto (11 de curta duração e 12 de longa duração). A previsão é de que permitam um crescimento superior a 500 mil barris por dia na produção de óleo e 16 milhões de metros cúbicos de gás natural.

Libra - Este empreendimento visa obter informações para definir a melhor estratégia de desenvolvimento de toda a área através de sistemas definitivos. A Petrobras realizou um teste de longa duração e implantará quatro sistemas de produção antecipada para a obtenção de dados robustos e confiáveis.

Rota 2 - O projeto Rota Cabiúnas — conhecido como Rota 2 — foi implantado para ampliar o escoamento do gás natural. Encontra-se em operação desde 2016. Consiste de um gasoduto de 382 quilômetros de extensão que se inicia na área do pré-sal e segue até a unidade de tratamento em Macaé, onde o gás é processado e distribuído. Ao longo de todo o trecho marítimo, que se inicia em profundidades de 2.232 metros, existem sete pontos de espera, ou *hubs*, que permitirão futuras conexões.

Rota 3 - Também tem como objetivo ampliar o escoamento de gás natural. O gasoduto possui aproximadamente 355 km de extensão total, sendo 307 km referentes ao trecho marítimo e 48 km referentes ao trecho terrestre, e escoará gás natural até Itaboraí, no Estado do Rio de Janeiro. A chegada do gasoduto na costa ocorrerá no município de Maricá, na praia de Jaconé.

AGBS – A atividade de perfuração marítima da área geográfica da Bacia de Santos tem como objetivo descobrir novos campos, além de desenvolver, para produção, os campos já conhecidos. Ao final do processo de licenciamento, foi emitida pelo Ibama, em 2011, a licença autorizando a atividade de perfuração e completação (preparação do poço para a produção) de até 120 poços por ano dentro da AGBS, nos blocos onde a Petrobras é a operadora. Posteriormente, em 2019, essa licença foi renovada, autorizando a atividade de perfuração de até 80 poços por ano.

Mexilhão - O projeto consiste de uma plataforma de produção de gás natural e condensado de mesmo nome do campo — a Plataforma de Mexilhão — e seus gasodutos. Sua capacidade de produção é de até 15 milhões de m³/dia de gás natural e 20 mil barris/dia de condensado. A PMXL-1 está instalada a aproximadamente 145 quilômetros da costa de Caraquatuba (SP), em profundidade de 172 metros. É considerado um projeto estruturante pois, além de produzir, viabiliza o escoamento de outras plataformas no pré e no pós-sal da bacia.

Piloto de Tupi - Está instalado no bloco BM-S-11, na porção central da Bacia de Santos, a cerca de 280 quilômetros da costa fluminense e em águas com profundidade de 2.200 metros. É realizado a partir de um navio-plataforma do tipo FPSO chamado de Cidade de Angra dos Reis, interligado a nove poços para a produção de óleo e gás natural. O óleo produzido é estocado no FPSO e periodicamente transferido para navios-aliviadores. Parte do gás natural produzido é usado na geração de energia para o navio plataforma, parte é reinjetado no reservatório de petróleo através de poços injetores e o restante é escoado por meio de um gasoduto marítimo, que liga o FPSO à plataforma de Mexilhão. A capacidade de produção diária do FPSO é de cerca de 100 mil barris de óleo e 4 milhões de m³ de gás natural.

Uruguá e Tambaú - O projeto foi desenvolvido para viabilizar a produção de petróleo e gás natural dos campos de mesmo nome, localizados na porção norte da bacia, a cerca de 160 quilômetros da costa fluminense. A produção de ambos os campos é feita por meio do FPSO Cidade de Santos, instalado em lâmina d'água de aproximadamente 1.300 metros. A capacidade de produção do navio-plataforma é de 25 mil barris de óleo e 10 milhões de metros cúbicos diários de gás natural. O petróleo

produzido é escoado periodicamente para a costa por meio de navios aliviadores, enquanto o gás natural segue por meio de um gasoduto marítimo até a plataforma de Mexilhão.

Merluza - Em operação desde 1993, a plataforma de Merluza (PMLZ-1) produz nos campos de gás natural de Merluza e Lagosta. Instalada a cerca de 180 quilômetros da costa de Praia Grande (SP), Merluza é uma plataforma fixa e está em uma lâmina d'água de 131 metros. A produção de ambos os campos é escoada através de um gasoduto de 215 quilômetros de extensão que liga a plataforma até a unidade de gás natural localizada na refinaria Presidente Bernardes, em Cubatão (SP).

Pesquisa Sísmica Marítima - O levantamento sísmico busca informações sobre reservatórios de petróleo e gás natural. É como se fosse uma "ultrassonografia", visando encontrar ou monitorar estruturas com potencial para armazenar óleo e gás. Para realização das atividades, são utilizadas fontes sísmicas, equipamentos conhecidos como "canhões de ar", que emitem ondas sonoras, as quais penetram o subsolo marinho, são refletidas e captadas por receptores. Estes podem ser posicionados próximos à superfície da água, presos por cabos e rebocados pelos navios sísmicos. Esta tecnologia é chamada de *streamer* ou "com cabos". É possível também posicionar os receptores no fundo marinho, através das tecnologias Nodes de Fundo Oceânico (figura) e Monitoramento Permanente de Reservatório.



Fonte: Petrobras

A pesquisa sísmica pode ser utilizada em diversas etapas da atividade de petróleo e gás, seja para encontrar novas reservas, seja para avaliar a evolução dos reservatórios que já estão em produção. Para 2021, estava previsto o início das atividades em águas

profundas para 12 áreas com características semelhantes, a serem realizadas ao longo de cinco anos.

Bacia de Campos

Se o Brasil figura entre os maiores produtores de petróleo e gás *offshore*, muito se deve à Bacia de Campos, com mais de 40 anos de atividade. Do primeiro óleo aos dias de hoje, foram extraídos 14 bilhões de barris de óleo e gás. A região responde atualmente por cerca de 30% de toda a produção nacional e ainda há muito potencial a desenvolver.

A bacia ocupa uma área de aproximadamente 100 mil quilômetros quadrados, que vai do Espírito Santo, na altura de Vitória, até Arraial do Cabo, no litoral norte do Rio de Janeiro. A formação aconteceu há 100 milhões de anos, a partir do processo de separação dos continentes sul-americano e africano. Restos de organismos marinhos depositados no fundo do Oceano Atlântico, submetidos a variados níveis de pressão e temperatura, originaram reservas de petróleo e gás natural dentro de rochas porosas no subsolo submarino.

O primeiro campo com volume comercial descoberto foi Garoupa, em 1974, a 124 metros de profundidade. Em 1975, foi descoberto o campo de Namorado e, em 1976, o de Enchova, onde ocorreu o início da produção comercial *offshore*, no ano seguinte. Em 1984, foi descoberto o primeiro campo gigante em águas profundas, Albacora. Mais tarde, surgiram Marlim, Roncador, Barracuda e Caratinga. Outros campos de grande porte, Jubarte e Cachalote, foram descobertos na parte norte da bacia, no Espírito Santo.

A exploração das reservas é feita hoje por cerca de 280 poços produtores, aproximadamente 7 mil trabalhadores em diversas frentes de atuação e 25 plataformas marítimas, que operam tanto no pós-sal quanto no pré-sal. Um complexo petrolífero em alto-mar cuja vida útil ainda não terminou⁸⁰. Apesar de ser considerada tecnicamente uma bacia madura, pode sustentar sua produção nos próximos anos, a depender dos esforços para contornar o declínio natural da produção, aumentar o fator de recuperação dos campos e encontrar mais óleo.

Plano de ação

O plano da Petrobras para renovação da Bacia de Campos abrange desde a intensificação da exploração na camada pré-sal até a extensão dos prazos atuais de concessão.

Áreas adquiridas em leilões e descobertas no pré-sal – Entre 2017 e 2019, a Petrobras adquiriu 14 blocos exploratórios, com área total de 12 mil quilômetros quadrados. As partes mais promissoras estão na camada pré-sal. Já foram perfurados os prospectos de Naru e Tartaruga Verde, que identificaram a presença de hidrocarbonetos. A área de Urissanê começou a ser perfurada em outubro de 2020 e mais 20 poços exploratórios estão previstos para os próximos anos.

Implantação de três plataformas de produção – A Petrobras programou para 2023 a instalação de duas plataformas no campo de Marlim com capacidade de produzir,

⁸⁰ - Publicado em novembro de 2020 em https://petrobras.com.br/fatos-e-dados/5-coisas-que-voce-precisa-saber-sobre-a-renovacao-da-bacia-de-campos.htm?oclid=CiwKCAjwn8SLBhAyEiwAHNTJba2pK9MGCusSlk8ZW3ydd1Jb9qhrB-rchL63M8t9A6rM1PGQ5G182RoCN8MQAvD_BwE.

juntas, 150 mil barris de petróleo por dia, e uma unidade para o chamado Parque das Baleias, com potencial de produzir, sozinha, 100 mil barris.

Revitalização. A Bacia de Campos produz hoje 800 mil barris por dia de petróleo. Sem o esforço de revitalização, a produção não passaria de 300 mil barris. Para reverter a curva de declínio, a Petrobras investiu nos últimos 10 anos US\$ 53 bilhões, colocando em operação 269 poços, além de sistemas novos de produção.

Interligação de poços. A Petrobras prevê interligar mais de 100 poços aos sistemas de produção instalados. Esses projetos integram o desenvolvimento complementar dos campos em operação e preveem um aumento expressivo do fator de recuperação.

Ampliação dos prazos de contratos de concessão. A Petrobras tenta, junto à Agência Nacional de Petróleo, a ampliação do prazo de concessão dos campos de Espadarte (até 2039), Roncador, Barracuda, Caratinga e Jubarte (além de 2050).

Novos atores

De acordo com a Firjan, a concretização de desinvestimentos da Petrobras na Bacia de Campos abre o mercado de exploração de petróleo e gás para outras companhias, revelando um horizonte de oportunidades para a região⁸¹. Cinco empresas adquiriram 17 campos de petróleo, das quais quatro apresentaram planos de desenvolvimento com a injeção de pelo menos R\$ 13,2 bilhões.

A multinacional Tridenty Energy, com base em Macaé, arrematou 10 campos, com previsão de R\$ 5,6 bilhões de investimento. Também com base em Macaé, a multinacional franco-britânica Perenco assumiu três campos, onde prevê investimentos de R\$ 1,1 bilhão. A empresa pretende instalar uma plataforma flutuante de armazenamento e transbordo. Além dessas companhias, as operações na Bacia de Campos vão contar com as atividades da Petrorio, da BW Offshore e da Petronas.

A maior parte das atividades corresponde a campos maduros, que já passaram pelo auge da sua capacidade de produção, mas há também, por exemplo, o campo de Maromba, arrematado pela BW Offshore, que terá o primeiro óleo retirado em maio de 2022. Com infraestrutura instalada e reservatórios descobertos, os campos maduros oferecem a oportunidade de acesso a volumes remanescentes de óleo e gás com investimentos menores do que os campos novos.

GasLub

Aprimoramentos tecnológicos na extração e processamento trouxeram a oportunidade de expandir a indústria de gás natural e aumentar a participação desse combustível na matriz energética brasileira, notadamente para geração de energia elétrica. Além de desempenhar um papel relevante de complementação para sazonalidades e intermitências no setor elétrico, o gás natural pode ser usado como combustível de transição entre fontes mais poluentes e as energias renováveis⁸².

81 - <https://www.firjan.com.br/noticias/novos-atores-na-bacia-de-campos-devem-investir-mais-de-r-13-2-bilhoes.htm>. Publicado em maio de 2021.

82 - Empresa de Pesquisa Energética – EPE: "Integração energética das fontes na matriz brasileira e o papel do petróleo".

O papel do gás natural na geração de energia elétrica com baixos níveis de emissões tende a ser fundamental no processo de crescimento da geração via fontes renováveis, por se tratar do combustível fóssil com a menor emissão de gases de efeito estufa e por garantir a estabilidade necessária ao sistema elétrico. No Brasil, por se encontrar predominantemente associado ao petróleo, o gás natural ganha um importante aliado na viabilização de sua produção devido ao maior valor comercial do petróleo⁸³.

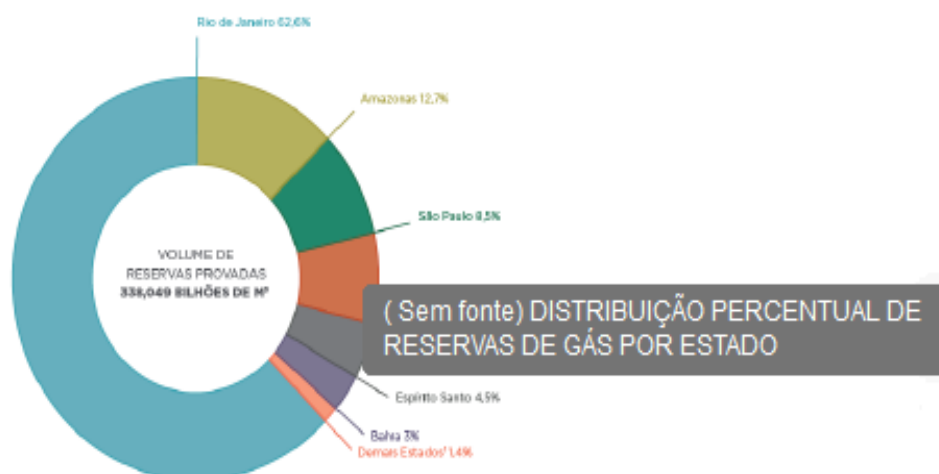
A Petrobras desenvolve o projeto do Polo GasLub Itaboraí, nas instalações originalmente destinadas ao Complexo Petroquímico (Comperj) na Região Metropolitana do Rio de Janeiro⁸⁴. A âncora do polo será a unidade de processamento de gás natural conectada a um gasoduto (Rota 3) que transportará gás do pré-sal e que passará por Maricá antes de chegar a Itaboraí. Previsto para ser concluído em 2022, o projeto escoará e processará diariamente 18 milhões de metros cúbicos de gás.

A estatal também está avaliando a construção de uma unidade de produção de lubrificantes, a partir de interligações já existentes com a refinaria de Duque de Caxias (Reduc). Isso permitiria a produção de lubrificantes e combustíveis de alta qualidade a partir de produtos intermediários da refinaria. Também está sendo estudada a construção, em parceria com outros investidores, de uma térmica para geração de energia e que usaria o gás a partir da UPGN.

Os projetos têm caráter estruturante e podem representar oportunidades para que Itaboraí e os municípios vizinhos possam se beneficiar da geração termelétrica e da instalação de empresas que usam o gás natural como insumo. Engarrafadoras de gás liquefeito de petróleo (GLP), indústrias de cerâmica e vidro são alguns exemplos.

Historicamente a oferta de gás natural tem sido um elemento fundamental para desenvolvimento e instalação de indústrias de segunda e terceira gerações. O mercado de gás natural no Brasil está em processo de abertura e maior competição, com a entrada de novos agentes em todos os elos da cadeia e a saída da Petrobras dos segmentos de transporte e distribuição.

Gráfico 84: Distribuição percentual das reservas provadas de gás natural, segundo unidades da federação



83 - "Transição energética: substituição ou complementaridade". Anuário do Petróleo no Rio 2021.

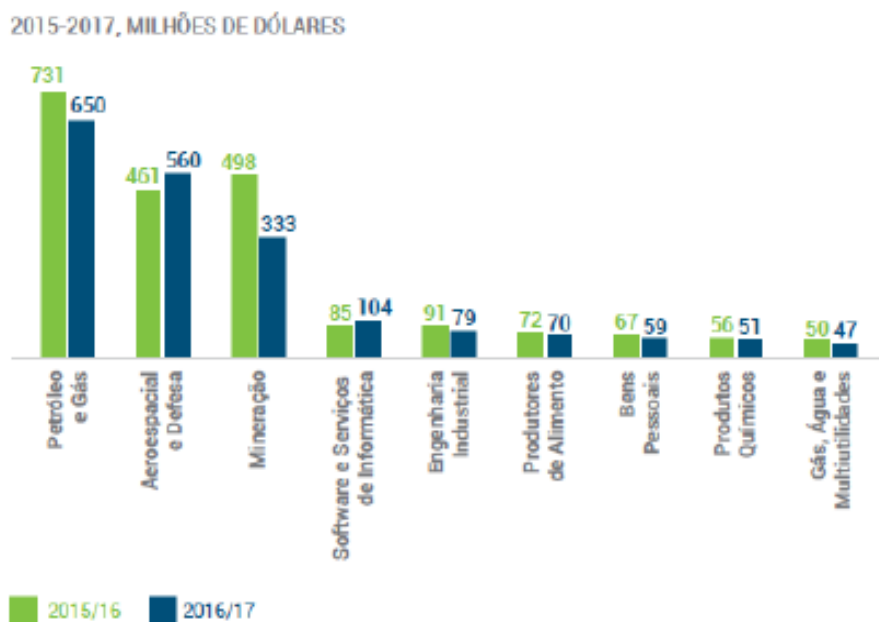
84 - Anuário do Petróleo no Rio 2021.

Fonte: Anuário Estatístico do Petróleo, Gás Natural e Biocombustíveis (2021) - ANP

Pesquisa, desenvolvimento e inovação

De acordo com um estudo colaborativo entre o Instituto Brasileiro de Petróleo e a consultoria Ernst & Young, o setor de petróleo e gás foi o que mais investiu em pesquisa, desenvolvimento e inovação entre as empresas brasileiras no período de 2015 a 2017. O nível de investimento posicionava o Brasil em 5º lugar no *ranking* de países que mais investem em PD&I nesse setor.

Gráfico 85: Índice de investimentos em PD&I no setor de petróleo e gás no Brasil



Fonte: IBP e EY com dados do relatório "The 2017 EU Industrial R&D Investment Scoreboard".

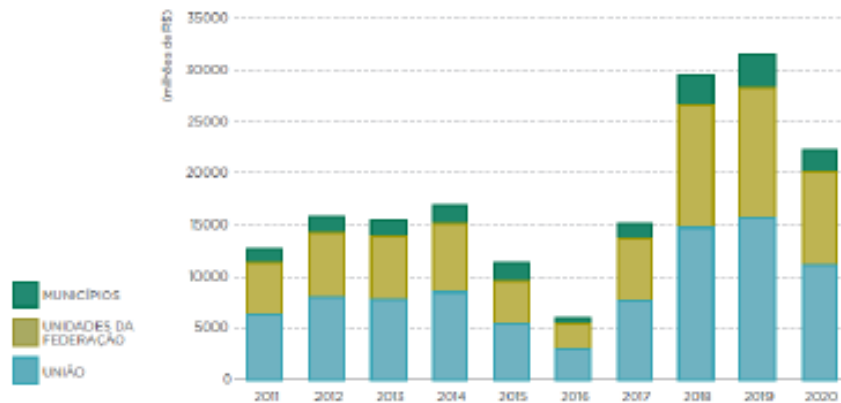
Impacto na economia estadual⁸⁵

O mercado de petróleo e gás contribui de forma significativa para o desenvolvimento do Estado do Rio de Janeiro, a destacar a geração de importantes montantes em *royalties* e participações especiais. O estado recebeu no primeiro semestre de 2021 o equivalente a 21% do total em *royalties* gerados nacionalmente. Nos seis primeiros meses de 2021, o montante arrecadado cresceu 37% em relação aos valores do ano anterior e já chega a 72,57% do arrecadado em 2019.

O mesmo também acontece para as participações especiais com relação aos valores pagos em 2021. O Rio de Janeiro recebeu mais de 32% do valor total das participações especiais do Brasil, além da média trimestral aumentar 32% do ano passado para o primeiro trimestre de 2021. É esperado que, até 2025, o estado arrecade mais de R\$ 75 bilhões em participações governamentais.

⁸⁵ - "Oportunidades a partir do petróleo no RJ", Anuário do Petróleo no Rio 2021.

Gráfico 86: Evolução da distribuição de participação especial sobre a produção de O&G segundo beneficiários (2011-2020)



Fonte: Anuário Estatístico do Petróleo, Gás Natural e Biocombustíveis (2021) - ANP

Esses resultados abrem uma oportunidade para a recuperação estrutural do estado, que pode, assim, proporcionar um retorno socioeconômico também para municípios e toda a população, fortalecendo a base industrial como forma de consolidar a geração de emprego formal e a criação de renda. Nesse contexto, educação e saúde também devem ter uma diretriz de resultado, com aumento de escolaridade e proficiência, bem como ampliação da população saudável e atendida.

Na vertente de empregos, o mapeamento de vagas no período entre fevereiro de 2020 a maio de 2021 mostra um aumento significativo na procura por profissionais técnicos. Ao analisar somente o mercado de petróleo, existe uma demanda clara por profissionais cada vez mais qualificados.

É esperado um valor de R\$ 50 bilhões em investimentos para atividades de abastecimento e E&P de petróleo e gás para os próximos três anos. Estima-se como resultado mais de 63 mil empregos diretos. Esses investimentos irão trazer benefícios diretos e indiretos para os municípios que abrigam os novos projetos, impulsionando a economia local e contribuindo para o desenvolvimento da região.

O arranjo produtivo de petróleo e gás no Norte Fluminense⁸⁸

Macaé se tornou, nas últimas décadas, o mais importante e dinâmico polo de crescimento econômico e populacional do interior fluminense, em razão da formidável oferta de empregos formais, muitos dos quais com remuneração mais elevada que a média dos outros municípios do estado. Esse fenômeno deve-se à formação do Arranjo Produtivo Local (APL) de petróleo e gás natural, desde o final da década de 1970, com a instalação da Petrobrás e da estrutura de apoio no município. O arranjo é altamente especializado, sendo liderado pelas atividades de 'extração de petróleo e gás natural' e das 'atividades de apoio à extração de petróleo e gás natural'.

88 - "O arranjo produtivo local de petróleo e gás em Macaé: origem, evolução, impactos da crise do contrachoque de 2014 e perspectivas pós-crise". Romeu e Silva Neto e Robson Santos Dias. Publicado em setembro de 2021, nos Cadernos do Desenvolvimento Fluminense, nº 20, Fundação Cepej.

O arranjo é formado por uma complexa teia de atividades de alta especialização tanto nas fases de exploração (sísmica 3D, perfuração de poços, transporte e aluguel de plataformas etc), quanto na fase de desenvolvimento da produção (colocação de árvores de natal, instalação de dutos de óleo e gás, *minifolds*, bombas elétricas, instalação de plataformas fixas e flutuantes, reparos navais, etc), que são executadas por empresas industriais e prestadoras de serviços. Além dessas atividades do núcleo da exploração e produção, o arranjo fomentou um extenso tecido de atividades de comércio de produtos industriais, assim como serviços de menor exigência tecnológica, como hotelaria e *catering*.

Entretanto, com o início da produção de petróleo na Bacia de Santos a partir do início da década de 2010, e com os efeitos do contrachoque do petróleo de 2014, o papel do APL tem passado por mudanças significativas. O estudo publicado pela Fundação Ceperj aponta para impactos negativos sobre a arrecadação e o mercado de trabalho local, especialmente, sobre os empregos de maiores exigências de treinamento técnico especializado de nível médio e superior, e que também eram os que pagavam maiores salários.

Macaé tornou-se conhecida como “a capital nacional do petróleo” em função de sediar empresas do setor de petróleo e gás que exploram a Bacia de Campos. A cadeia produtiva do petróleo e o crescimento populacional⁸⁷ impulsionado por ela impactaram outros segmentos econômicos como a indústria e os setores de comércio e serviços, incluindo o turismo de negócios, que se fortaleceram com o surgimento de *shoppings*, hotéis e restaurantes. Junto com o dinamismo da economia do petróleo, o recebimento de *royalties* e participações especiais aumentou a arrecadação total do município e sua capacidade de investimentos⁸⁸.

O bucólico balneário da década de 1970 tornou-se uma cidade média, de alta renda e relativamente sofisticada em termos de oferta de serviços urbanos. O incremento de funções urbanas só fez crescer desde então, dos quais destaca-se o implante de importante polo universitário público a partir da política de expansão das universidades federais, mas também de instituições de ensino superior privadas que se instalaram na cidade.

Em que pese o crescimento econômico, a cidade atraiu milhares de pessoas da região Norte Fluminense e de outras regiões do país, e grande parte dos migrantes não tinham qualificação profissional para encontrar trabalho na competitiva cadeia produtiva do petróleo e gás, gerando um aumento de pobreza nas periferias da cidade. A favelização é uma das partes mais importantes da urbanização macaense, que se fez acompanhar de aumentos críticos da violência urbana. A par desses graves problemas sociais, somam-se a piora dos índices de poluição ambiental e a saturação e a obsolescência da infraestrutura urbana, cujas soluções acontecem de forma bastante retardatária no tempo.

87 - Em estudo do IBGE publicado em 2018, identificou-se um arranjo populacional de nível médio na microrregião que engloba Macaé, Rio das Ostras, Casimiro de Abreu, Carapebus e Conceição de Macabu, fato fundamental para compreender a dinâmica regional impulsionada pelo desenvolvimento do APL de petróleo e gás no município.

88 - Os *royalties* representam compensação financeira devida pelos concessionários ao proprietário da área onde ocorre a atividade de E&P a partir do início da produção comercial de cada campo. A participação especial, por sua vez, corresponde à compensação financeira extraordinária devida apenas nos casos de grande volume de produção ou de grande rentabilidade.

Royalties e participações especiais beneficiaram diversos municípios, com destaque para Campos dos Goytacazes e Macaé, onde as receitas cresceram de forma acelerada até 2008, ano da crise do *subprime* americano. Naquele ano, Campos dos Goytacazes recebeu R\$ 2,7 bilhões e Macaé, R\$ 1,17 bilhão. Em 2009 e 2010, há uma queda da arrecadação, mas a partir de 2011, observa-se uma leve recuperação até o ano de 2012, quando então passam a apresentar um forte declínio até 2016, quando Campos passa a receber 18,7% da receita de 2008 e Macaé, 32,6%.

A partir de 2014, a cidade e a região foram acometidas pela crise do contrachoque do petróleo, motivada por fatores como as forças de oferta e demanda da *commodity*, os fatores geopolíticos, a financeirização do petróleo, as mudanças no marco regulatório do petróleo e a crise política no país. Tais fatores conjugados influenciaram a crise da Petrobras, das petroleiras e das para-petroleiras, obrigando-as a reduzir seus investimentos e escopos de atuação na cadeia produtiva e, por conseguinte, reduzindo sua capacidade como instrumento propulsor da política de conteúdo local do país e do desenvolvimento do município e da região (Azevedo e Silva Neto, 2021). Com a crise de 2014, o município foi um dos que mais perderam postos de trabalhos no Rio de Janeiro e no Brasil. Entre 2015 e 2017 o município perdeu mais de 30 mil empregos formais, dos quais recuperou cerca de 8 mil em 2018 e 2019.

Em 2017 e 2018, influenciada pela recuperação do preço do petróleo no mercado internacional e pela alta do dólar, observa-se uma recuperação das receitas em Campos dos Goytacazes e Macaé, mas em 2019 e 2020 voltam a cair. Cabe destacar que, a partir de 2019, pela primeira vez, Macaé passa a receber mais *royalties* e participações especiais do que Campos dos Goytacazes.

Também houve impacto na receita tributária do município de Macaé, base do APL de petróleo e gás natural, em especial na sua principal fonte de arrecadação, o Imposto sobre Serviços (ISS). Embora se observe um aumento na arrecadação do Imposto Predial e Territorial Urbano (IPTU), demonstrando um claro esforço fiscal do município, o ISS interrompe uma sequência de crescimento em 2015 e segue em queda até 2018, com leve recuperação em 2019.

A evolução dos marcos regulatórios e da política brasileira para a indústria de petróleo e gás natural nos próximos anos será determinante para a definição do lugar do arranjo produtivo. Associada ao fator precedente, existe a incerteza sobre os efeitos da reestruturação produtiva em curso no mundo com relação à matriz energética. Em vários países, em particular na União Europeia, deflagrou-se um processo de substituição de automóveis de motor a combustão por automóveis elétricos ou, pelo menos, híbridos, o que causará impacto na demanda internacional por petróleo.

VIII - CONCLUSÃO

Itaguaí tem uma população estimada em 134.819 habitantes, distribuídos em uma área total de 275,9 km², correspondentes a 3,7% da Região Metropolitana.

A estrutura administrativa municipal dispõe de 6.469 servidores, o que resulta em uma média de 48 funcionários por mil habitantes. O site oficial da prefeitura na internet oferece 14 de 19 tipos de serviços informativos e seis de 18 aspectos interativos pesquisados, além de possibilitar dois tipos de transação *online*.

Quanto ao saneamento básico, o Sistema Nacional de Informações sobre Saneamento calcula em 71% o índice de atendimento total de água da população municipal e 0% o índice de tratamento do esgoto coletado. Com referência aos resíduos sólidos urbanos, Itaguaí integra o arranjo regional da Baía de Sepetiba e dispõe seus resíduos em aterro sanitário. A cobertura de mata atlântica abrange 31,96% do território municipal.

O ensino infantil, fundamental e médio de Itaguaí teve 28.928 alunos matriculados em 2020, uma variação de -0,6% em relação ao ano anterior. Quanto ao Índice de Desenvolvimento da Educação Básica, a rede municipal não alcançou as metas estabelecidas pelo Ministério da Educação para os anos iniciais e finais do Ensino Fundamental. Na rede estadual, apenas os anos finais foram avaliados e não alcançaram a meta.

Em Itaguaí, a cobertura de atenção básica alcança 61% da população, os agentes comunitários de saúde atendem 19% e a saúde bucal beneficia 40%. Os leitos destinados à internação hospitalar no município somam 171.

Conforme a Relação Anual de Informações Sociais – Rais do Ministério da Economia, o município registra 25.590 empregos formais.

A receita total do município de Itaguaí foi de R\$ 671,66 em 2020, a 16ª do estado (em comparação que não inclui a capital). Suas receitas correntes estão comprometidas em 85% com o custeio da máquina administrativa. Em relação às receitas vinculadas ao petróleo, o município teve nelas 13% de sua receita corrente total, um montante de R\$ 623,59 por habitante no ano de 2020, 48ª colocação no estado. A carga tributária *per capita* de R\$ 1.653,07, é a 5ª do estado, sendo R\$ 297,49 em IPTU (13ª posição) e R\$ 1.132,26 em ISS (3ª lugar). A despesa total *per capita* de R\$ 4.526,75 é a 47ª do estado, contra um investimento *per capita* de R\$ 169,35, posição de número 47 dentre os 91 demais.

Um capítulo especial desta edição analisa a indústria do petróleo, preponderante na economia fluminense e com possibilidade de crescimento nos próximos anos, apesar de estar em curso um processo de transição para o regime de baixo carbono. Tal projeção baseia-se, entre outros fatores, na crescente produção de óleo e gás na plataforma continental, na recuperação dos preços, na dificuldade de substituição do petróleo como matéria-prima, na continuidade de seu uso como combustível e na limitação de sua participação na matriz energética brasileira, que já abriga quase 50% de fontes renováveis.

Nas páginas seguintes podem ser feitas análises comparativas dos desempenhos dos municípios através de tabelas que resumem alguns dos diversos indicadores apresentados no Estudo Socioeconômico de cada localidade.

Município de Itaguaí

ESTADO DO RIO DE JANEIRO

Revisão Plano Plurianual 2026-2029

Tabela A - Receitas totais e *per capita*, com indicadores

Município	Receita total (R\$ milhões)	Ranking da receita total	Receita per capita (R\$)	Ranking da receita total per capita
Itaguaí	671,66	16	4.981,92	43

Tabela B - Despesas totais e *per capita*

Município	Despesa total (R\$ milhões)	Ranking da despesa total	Despesa per capita (R\$)	Ranking da despesa total per capita
Itaguaí	610,29	18	4.526,75	47

Tabela C - Carga tributária *per capita* – total e rubricas

Município	Carga tributária per capita (R\$)	Ranking da carga tributária per capita	IPTU per capita (R\$)	Ranking do IPTU per capita	ISS per capita (R\$)	Ranking do ISS per capita
Itaguaí	1.653,07	5	297,49	13	1.132,28	3

Tabela D - Despesa corrente *per capita* e comprometimento

Município	Despesa corrente per capita (R\$)	Ranking da despesa corrente per capita	Comprometimento da receita corrente com a máquina administrativa	Ranking do comprometimento da receita corrente com a máquina administrativa
Itaguaí	4.228,14	47	85%	72

Município de Itaguaí

ESTADO DO RIO DE JANEIRO

Revisão Plano Plurianual 2026-2029

Tabela E - Investimento *per capita* e grau de investimento

Município	Investimento <i>per capita</i> (R\$)	Ranking do investimento <i>per capita</i>	Grau de investimento	Ranking do grau de investimento
Itaguaí	169,35	47	3,40%	48

Tabela F - *Royalties* e dependência de transferências

Município	<i>Royalties</i> recebidos (R\$ milhões)	Ranking dos <i>royalties</i> recebidos	<i>Royalties per capita</i> (R\$)	Ranking dos <i>royalties per capita</i>	Grau de dependência de transferências e <i>royalties</i>	Proporção dos <i>royalties</i> na receita total
Itaguaí	84,07	16	623,59	48	50%	13%

Município de Itaguaí

ESTADO DO RIO DE JANEIRO

Revisão Plano Plurianual 2026-2029

Plano Plurianual

2026-2029

ANEXOS



CLASSIFICAÇÃO DOS PROGRAMAS E AÇÕES POR FUNÇÃO/SUBFUNÇÃO



Município de Itaguaí

ESTADO DO RIO DE JANEIRO

Revisão Plano Plurianual 2026-2029

ÓRGÃO 02 - GABINETE DO VICE-PREFEITO		
Função: 04 - ADMINISTRAÇÃO		
Subfunção	PROGRAMA	AÇÃO
122 - ADMINISTRAÇÃO GERAL	052 - ADMINISTRAÇÃO GERAL	2.001 - MANUTENÇÃO DO GABINETE DO VICE PREFEITO
ÓRGÃO 03 - PROCURADORIA GERAL DO MUNICÍPIO		
Função: 02 - JUDICIÁRIA		
Subfunção	PROGRAMA	AÇÃO
062 - DEFESA DE INTERESSE PÚBLICO EM PROCESSOS JUDICIAIS	618 - PROGRAMA DE ASSUNTOS JUDICIAIS	2.177 - SENTENÇAS E DECISÕES JUDICIAIS
Função: 04 - ADMINISTRAÇÃO GERAL		
Subfunção	PROGRAMA	AÇÃO
122 - ADMINISTRAÇÃO GERAL	618 - PROGRAMA DE ASSUNTOS ADMINISTRATIVOS	1.099 - MODERNIZAÇÃO DA PROCURADORIA GERAL DO MUNICÍPIO 2.003 - MANUTENÇÃO DA PROCURADORIA GERAL DO MUNICÍPIO
128 - FORMAÇÃO DE RECURSOS HUMANOS	619 - PROGRAMA DE ASSUNTOS ADMINISTRATIVOS	

Município de Itaguaí

ESTADO DO RIO DE JANEIRO

Revisão Plano Plurianual 2026-2029

2.816 - TREINAMENTO E CAPACITAÇÃO DE PESSOAL DA PROCURADORIA GERAL DO MUNICÍPIO		
ÓRGÃO 04 - SECRETARIA MUNICIPAL DE GOVERNO (SMGOV)		
Função: 04 - ADMINISTRAÇÃO		
Subfunção	PROGRAMA	AÇÃO
122 - ADMINISTRAÇÃO GERAL	052 - ADMINISTRAÇÃO GERAL	2.184 - MANUTENÇÃO E OPERACIONALIZAÇÃO DA SECRETARIA DE GOVERNO 2.185 - MANUTENÇÃO E OPERACIONALIZAÇÃO DA PREFEITURA
	058 - TREINAMENTO E CAPACITAÇÃO DE RECURSOS HUMANOS	2.018 - RECICLAGEM E TREINAMENTO DE FUNCIONÁRIOS
ÓRGÃO 05 - CONTROLADORIA GERAL DO MUNICÍPIO		
Função: 04 - ADMINISTRAÇÃO		
Subfunção	PROGRAMA	AÇÃO
124 - CONTROLE INTERNO	077 - GESTÃO DA POLÍTICA INTERNA DE CONTROLE MUNICIPAL	2.010 - MANUTENÇÃO DA CONTROLADORIA GERAL MUNICIPAL
ÓRGÃO 06 - SECRETARIA MUNICIPAL DE ADMINISTRAÇÃO (SMA)		

Município de Itaguaí

ESTADO DO RIO DE JANEIRO

Revisão Plano Plurianual 2026-2029

Função: 04 - ADMINISTRAÇÃO		
Subfunção	PROGRAMA	AÇÃO
122 - ADMINISTRAÇÃO GERAL	052 - ADMINISTRAÇÃO GERAL	2.011 - MANUTENÇÃO/OPERACIONALIZAÇÃO DA SEC DE ADMINISTRAÇÃO 2.485 - PAGAMENTO OBRIG. E CONTRIBUIÇÕES PATRONAIS
128 - FORMAÇÃO DE RECURSOS HUMANOS	058 - TREINAMENTO E CAPACITAÇÃO DE RECURSOS HUMANOS	2.018 - RECICLAGEM E TREINAMENTO
ÓRGÃO 08 - SECRETARIA MUNICIPAL DE OBRAS E URBANISMO (SMOU)		
Função: 04 - ADMINISTRAÇÃO		
Subfunção	PROGRAMA	AÇÃO
122 - ADMINISTRAÇÃO GERAL	085 - ADMINISTRAÇÃO COM QUALIDADE	1.062 - CONTRAPARTIDA DE CONVÊNIOS 2.385 - MANUTENÇÃO E OPERACIONALIZAÇÃO DA SMOU 1.073 - FORMAÇÃO E REQUALIFICAÇÃO TÉCNICA DE PROFISSIONAIS 2.252 - INFRAESTRUTURA E GESTÃO DE SERVIÇOS 1.120 - CONSTRUÇÃO DO CENTRO ADMINISTRATIVO DA PREFEITURA DE ITAGUAÍ
	344 - ADMINISTRAÇÃO REGIONAL	

Município de Itaguaí

ESTADO DO RIO DE JANEIRO

Revisão Plano Plurianual 2026-2029

Função: 15 - URBANISMO		
Subfunção	PROGRAMA	AÇÃO
122 - ADMINISTRAÇÃO GERAL	341 - REDUZIR OS EFEITOS DAS ENCHENTES E ALAGAMENTOS NA VIDA DO CIDADÃO	1.061 - CONSTRUÇÃO DO CENTRO ADMINISTRATIVO DAS REGIÕES ADMINISTRATIVAS 2.247 - MANUTENÇÃO DAS ADMINISTRAÇÕES REGIONAIS 2.248 - MANUTENÇÃO CENTRO ADMINISTRATIVO
451 - INFRA-ESTRUTURA URBANA	339 - INFRAESTRUTURA URBANA E MANUTENÇÃO DE PRÓPRIOS MUNICIPAIS	1.072 - AMPLIAR/CONSTRUIR/RESTAURAR/CONSERVAR RODOVIAS, ESTRADAS E PONTES VICINAIS 1.064 - IMPLANTAR MELHORIAS DA MOBILIDADE URBANA 1.070 - CONSTRUÇÃO/AMPLIAÇÃO/REFORMA/MANUTENÇÃO DE PRÓPRIOS MUNICIPAIS
Função: 17 - SANEAMENTO		
Subfunção	PROGRAMA	AÇÃO
512 - SANEAMENTO BÁSICO URBANO	340 - SISTEMA SANITÁRIO	1.069 - OBRAS/AMPLIAÇÕES/INTERVENÇÕES/CONSULTORIA/VIABILIZAÇÃO DE PROJETOS
542 - DESASSOREAMENTO E DRAGAGEM DE RIOS E CÓRREGIOS	358 - REVITALIZAÇÃO E MANUTENÇÃO DOS CANAIS DE ACESSO AO MAR E DE ÁREAS RURAIS	2.415 - MANUTENÇÃO DAS ATIVIDADES PERTINENTES A DESASSOREAMENTO E DRAGAGEM DE RIOS E CÓRREGIOS

Município de Itaguaí

ESTADO DO RIO DE JANEIRO

Revisão Plano Plurianual 2026-2029

Função: 27 - DESPORTO E LAZER		
Subfunção	PROGRAMA	AÇÃO
812 - DEPORTO COMUNITÁRIO	342 - INFRAESTRUTURA ESPORTIVAS	1.078 - CONSTRUÇÃO E REFORMA DE INSTALAÇÕES ESPORTIVAS
ÓRGÃO 11 - SECRETARIA MUNICIPAL DE SAÚDE (SMS)		
FUNÇÃO: 10 - SAÚDE		
Subfunção	PROGRAMA	AÇÃO
122 - ADMINISTRAÇÃO GERAL	567 - GESTÃO E MANUTENÇÃO	2.759 - MANUTENÇÃO CORRETIVA E PREVENTIVA DOS PRÉDIOS PÚBLICOS DA SAÚDE 2.636 - MANUTENÇÃO E OPERACIONALIZAÇÃO DA TECNOLOGIA DA INFORMAÇÃO E COMUNICAÇÃO 2.635 - LOCAÇÃO DE VEÍCULOS PARA ATENDER A SECRETARIA MUNICIPAL DE SAÚDE E SUAS UNIDADES 2.432 - MANUTENÇÃO E OPERACIONALIZAÇÃO DA SECRETARIA MUNICIPAL DE SAÚDE 2.131 - PARTICIPAÇÃO CONSÓRCIO DOS MUNICÍPIOS 2.133 - MANUTENÇÃO E OPERACIONALIZAÇÃO DO FMS 2.141 - MANUTENÇÃO E OPERACIONALIZAÇÃO DO CONSELHO MUNICIPAL DE SAÚDE 2.791 - OPERACIONALIZAÇÃO DA PRESTAÇÃO DE SERV. DE ZELADORIA 2.795 - ASSISTÊNCIA COMPLEMENTAR PISO ENFERMAGEM

Município de Itaguaí

ESTADO DO RIO DE JANEIRO

Revisão Plano Plurianual 2026-2029

		2.797 - SELEÇÃO E ADMISSÃO DE SERVIDORES DA SAÚDE EM CONCURSO PÚBLICO
		2.798 - APOIO A PROG DE ATENDIM E PROTEÇÃO À CRIANÇA E ADOLESCENTE-OCA
		2.799 - OPERACIONALIZAÇÃO DE CENTRO DE DISTRIB. DE PRODUTOS HOSPITALARES
	568 - GESTÃO PATRIMONIAL	
		2.626 MANUTENÇÃO, RESTAURAÇÃO, RECUPERAÇÃO DE EQUIPAMENTOS E MATERIAL PERMANENTE
	513 - CONSTRUÇÃO / REFORMA DAS UNIDADES DE SAÚDE	
		2.790 - OPERACIONALIZAÇÃO/REFORMA/AMPLIAÇÃO DAS UNIDADES DE SAÚDE
301 - ATENÇÃO BÁSICA	196 - ATENÇÃO PRIMÁRIA A SAÚDE	
		2.146 MANUTENÇÃO E OPERACIONALIZAÇÃO PROGRAMA DE AGENTE COMUNITÁRIO DE SAÚDE
		2.723 - MANUTENÇÃO E OPERACIONALIZAÇÃO DO PROJETO ACALANTAR
		2.639 - MANUTENÇÃO E OPERACIONALIZAÇÃO DO PROGRAMA MÉDICOS PELO BRASIL
		2.760 - MANUTENÇÃO E OPERACIONALIZAÇÃO DAS UNIDADES DE ATENÇÃO PRIMÁRIA
		2.793 - AQUISIÇÃO DE MATERIAL AMBULATORIAL PARA AT. PRIMÁRIA
		2.800 - MANUTENÇÃO E OPERAC DO CENTRO DE ESPECIALIDADES ODONTOL E ATENÇÃO À SAÚDE BUCAL
	207 - SAÚDE ESCOLAR	
		2.140 MANUTENÇÃO E OPERACIONALIZAÇÃO PROGRAMA MUNICIPAL SAÚDE ESCOLAR
302 - ASSISTÊNCIA HOSPITALAR E AMBULATORIAL	563 - HOSPITAL MUNICIPAL SÃO FRANCISCO XAVIER	
		2.147 - MANUTENÇÃO E OPERACIONALIZAÇÃO DO HOSPITAL MUNICIPAL SÃO FRANCISCO XAVIER

Município de Itaguaí

ESTADO DO RIO DE JANEIRO

Revisão Plano Plurianual 2026-2029

578 - CENTRO DE HEMODIÁLISE	2.792 - AQUISIÇÃO DE MATERIAL HOSPITALAR/LABORATORIAL P/AT. ESPEC. E MAC
564 - REDE DE URGÊNCIA - SAMU	2.638 MANUTENÇÃO E OPERACIONALIZAÇÃO DO CENTRO DE HEMODIÁLISE
084 - UNIDADE DE PRONTO ATENDIMENTO 24H	2.151 SERVIÇO DE ATENDIMENTO MÉDICO DE URGÊNCIA/SAMU
565 - ATENDIMENTO DE ESPECIALIDADES MÉDICAS, ODONTOLÓGICAS, FONOAUDIOLOGIA E FISIOTERAPIA	2.036 MANUTENÇÃO E OPERACIONALIZAÇÃO DA UNIDADE DE PRONTO ATENDIMENTO 24H (UPA)
502 - PROGRAMA DE SAÚDE MENTAL	2.488 MANUTENÇÃO E OPERACIONALIZAÇÃO CENTRO MÉDICO DE ESPECIALIDADES
573 - REDE CREDENCIADA AO SUS	2.555 MANUTENÇÃO E OPERACIONALIZAÇÃO DO CENTRO DE ESPECIALIDADES DE FONOAUDIOLOGIA E FISIOTERAPIA
620 - CENTRO DE PARTO NORMAL	2.199 MANUTENÇÃO E OPERACIONALIZAÇÃO DO PROG/ATEND/ACOMP PSICOSSOCIAL
303 - SUPORTE PROFILÁTICO E TERAPÊUTICO	2.143 ENCARGOS C/ PRESTADOR DE SERVIÇO DE SAÚDE REDE CREDENCIADAS AO SUS
230 - ASSISTÊNCIA FARMACÉUTICA	2.796 - PROGRAMA MAIS ACESSO A ESPECIALISTAS (PMAE)
575 - DEMANDAS JUDICIAIS EM SAÚDE	2.813 - MANUTENÇÃO E OPERACIONALIZAÇÃO DO CENTRO DE PARTO NORMAL
	2.139 AQUISIÇÃO DE MEDICAMENTOS
	2.150 FARMÁCIA BÁSICA

Município de Itaguaí

ESTADO DO RIO DE JANEIRO

Revisão Plano Plurianual 2026-2029

304 - VIGILÂNCIA SANITÁRIA		2.152 AQUISIÇÕES DE MATERIAIS P/ DISTRIBUIÇÃO GRATUITA
		2.794 - MANUT/OPERAC. DA PRESTAÇÃO DE SERVIÇOS DE HOME CARE
	208 VIGILÂNCIA SANITÁRIA	
305 - VIGILÂNCIA EPIDEMIOLÓGICA		2.136 COORDENAÇÃO CONTROLE VIGILÂNCIA SANITÁRIA PRODUTOS E SERVIÇOS
	209 - VIGILÂNCIA EM SAÚDE (EPIDEMIOLÓGICA, TRABALHADOR E AMBIENTAL)	
	216 PREVENÇÃO, CONTROLE E ASSISTÊNCIA DE IST/AIDS	2305 MATUTENÇÃO E OPERACIONALIZAÇÃO DA VIGILÂNCIA EM SAÚDE
306 - ALIMENTAÇÃO E NUTRIÇÃO		2.138 MANUTENÇÃO E OPERACIONALIZAÇÃO DO PROGRAMA IST / AIDS
	250 - ASSISTÊNCIA ALIMENTAR E NUTRICIONAL	
542 - CONTROLE AMBIENTAL		2.142 COMBATE AS CARÊNCIAS NUTRICIONAIS
	360 - COLETA SELETIVA DE RESÍDUOS	
		2.419 CONTRATAÇÃO DE EMPRESA PARA COLETA DE RESÍDUOS SÓLIDOS E DESCARTES
ÓRGÃO 15 - SECRETARIA MUNICIPAL DE ASSISTENCIA SOCIAL (SMAS)		
Função: 04 - ADMINISTRAÇÃO (UNIDADE 15.01) - SECRETARIA MUNICIPAL DE ASSISTÊNCIA SOCIAL		
Subfunção	PROGRAMA	AÇÃO
122 - ADMINISTRAÇÃO GERAL	079 - MANUTENÇÃO E OPERACIONALIZAÇÃO DA SMAS	

Município de Itaguaí

ESTADO DO RIO DE JANEIRO

Revisão Plano Plurianual 2026-2029

		2.300 - MANUTENÇÃO DAS ATIVIDADES DA SMAS
		2.654 - CONSELHO TUTELAR
		2.724 - CONSELHOS MUNICIPAIS
		2.670 - AÇÃO SOCIAL
586 - IMPLANTAR UNIDADES DE SERVIÇOS		
		1.181 - IMPLANTAR CENTRO-DIA
		1.182 - IMPLANTAR CENTRO DE REFERÊNCIA DE ASSISTENCIA SOCIAL (CRAS)
		1.183 - IMPLANTAR UNIDADE DO CONSELHO TUTELAR
		1.184 - IMPLANTAR EQUIPAMENTO PÚBLICO DE SEGURANÇA ALIMENTAR (EPSAN)
587 - PROGRAMAS E PROJETOS DA SMAS		
		2.656 - MOEDA SOCIAL
591 - DIREITOS HUMANOS		
		2.662 - AÇÕES DE INCENTIVO AO PROTAGONISMO DE JOVENS E ADULTOS
		2.663 - AÇÕES DE PROTEÇÃO SOCIAL E GARANTIA DE DIREITOS A REFUGIADOS E MIGRANTES
593 - POLÍTICA PÚBLICA MUNICIPAL DE SEGURANÇA ALIMENTAR E NUTRICIONAL		
		2.665 - AÇÕES DE INTEGRAÇÃO SUAS E SISAN
		2.657 - PROGRAMA MUNICIPAL DE SEGURANÇA ALIMENTAR E NUTRICIONAL
246 - SEGURANÇA DE RENDA		
	612 - AÇÕES DE TRANSFERÊNCIA DE RENDA NO ÂMBITO DA SECRETARIA MUNICIPAL DE ASSISTÊNCIA SOCIAL	
		2.779 - PROGRAMA DE TRANSFERÊNCIA DE RENDA
Função: 08 - ASSISTÊNCIA SOCIAL (UNIDADE 15.02) - FUNDO MUNICIPAL DE ASSISTÊNCIA SOCIAL		
Subfunção	PROGRAMA	AÇÃO
122 - ADMINISTRAÇÃO GERAL		

Município de Itaguaí

ESTADO DO RIO DE JANEIRO

Revisão Plano Plurianual 2026-2029

	613 - AÇÕES DE GESTÃO DO SISTEMA ÚNICO DE ASSISTÊNCIA SOCIAL	2.766 - GFAS - GESTÃO ADMINISTRATIVA DO FUNDO DE ASSISTÊNCIA SOCIAL 2.767 - IGD SUAS - BLOCO DE GESTÃO DO SUAS 2.768 - IGD PBFC - BLOCO DE GESTÃO DO PROGRAMA BOLSA FAMÍLIA E CADASTRO ÚNICO 2.769 - CAS - FORTALECIMENTO DO CONTROLE SOCIAL/CONSELHO DE ASSISTÊNCIA SOCIAL
243 - ASSISTÊNCIA À CRIANÇA E AO ADOLESCENTE	614 - AÇÕES DE PROTEÇÃO À CRIANÇA E AO ADOLESCENTE NO ÂMBITO DO SISTEMA ÚNICO DE ASSISTÊNCIA SOCIAL	2.770 - PIS/PCF - PRIMEIRA INFÂNCIA NO SUAS/PROGRAMA CRIANÇA FELIZ
244 - ASSISTÊNCIA COMUNITÁRIA	615 - PROGRAMAS NO ÂMBITO DO SISTEMA ÚNICO DE ASSISTÊNCIA SOCIAL	2.691 - GBE - GESTÃO DE BENEFÍCIOS EVENTUAIS 2.739 - PROCAD SUAS - PROGRAMA DE FORTALECIMENTO EMERGENCIAL ATENDIMENTO DO CADASTRO ÚNICO NO SUAS 2.809 - BPC NA ESCOLA (PSB/PSE)
245 - SERVIÇOS SOCIOASSISTENCIAIS	616 - PROTEÇÃO SOCIAL NO ÂMBITO DO SISTEMA ÚNICO DE ASSISTÊNCIA SOCIAL	2.780 - BPSB - BLOCO DA PROTEÇÃO SOCIAL BÁSICA 2.781 - BPSE/MAC - BLOCO DA PROTEÇÃO SOCIAL ESPECIAL DE MÉDIA E ALTA COMPLEXIDADE 2.740 - EXECUÇÃO DE EMENDAS PARLAMENTARES PARA ASSISTÊNCIA SOCIAL 2.810 - PROTEÇÃO SOCIAL EM SITUAÇÃO DE CALAMIDADE PÚBLICA E EMERGÊNCIA NO ÂMBITO DO SUAS (PSE) 2.811 - AEPETI (PSE) 2.812 - ACESSUAS TRABALHO (PSB)

Município de Itaguaí

ESTADO DO RIO DE JANEIRO

Revisão Plano Plurianual 2026-2029

ÓRGÃO 15.03 - FUNDO MUNICIPAL DA ASSISTÊNCIA A CRIANÇA E AO ADOLESCENTE		
FUNÇÃO: 08 - ASSISTÊNCIA SOCIAL		
Subfunção	PROGRAMA	AÇÃO
122 - ADMINISTRAÇÃO GERAL	604 - GESTÃO DAS FERRAMENTAS E DAS AÇÕES DE ASSISTÊNCIA A CRIANÇA E AO ADOLESCENTE	2.005 - MANUTENÇÃO/OPERACIONALIZAÇÃO CMDCA 2.445 - MANUTENÇÃO E OPERACIONALIZAÇÃO DO FMCA 2.748 - CAMPANHA PRÓ-FUNDO DO DCA PARA CAPTAÇÃO DE RECURSOS E FIDELIZAÇÃO DE PARCEIROS
128 - FORMAÇÃO DE RECURSOS HUMANOS	058 - TREINAMENTO E CAPACITAÇÃO DE RECURSOS HUMANOS	2.749 - CAPACITAÇÃO DOS CONSELHEIROS, TRABALHADORES E DEMAIS PROFISSIONAIS COMPROMETIDOS COM PROMOÇÃO, A DEFESA E A GARANTIA DOS DIREITOS DA CRIANÇA E DO ADOLESCENTE
243 - ASSISTÊNCIA A CRIANÇA E AO ADOLESCENTE	263 - PROGRAMA SOCIAL DE ATENDIMENTO A CRIANÇA E ADOLESCENTE	2.701 - CELEBRAR AJUSTES COM ÓRGÃOS PÚBLICOS, COMO TAMBÉM FIRMAR PARCERIAS COM INSTITUIÇÕES PRIVADAS SEM FINS LUCRATIVOS, COM A FINALIDADE PRECÍPUA DE EXECUÇÃO DE SERVIÇOS, PROGRAMAS E PROJETOS DE ASSISTÊNCIA À CRIANÇA E AO ADOLESCENTE 2.751 - REALIZAÇÃO DE PESQUISAS, DIAGNÓSTICOS, MAPEAMENTO E ANÁLISES 2.752 - PROGRAMAS E PROJETOS QUE ATENDAM CRIANÇAS E ADOLESCENTES EM SITUAÇÃO DE RISCO PESSOAL E SOCIAL, TAIS COMO: EM SITUAÇÃO DE RUA, DROGADIÇÃO, VÍTIMAS DE ABUSO SEXUAL, FÍSICO E PSICOLÓGICO, ERRADICAÇÃO DO TRABALHO INFANTIL

Município de Itaguaí

ESTADO DO RIO DE JANEIRO

Revisão Plano Plurianual 2026-2029

		2.753 - ADEQUAÇÃO ESTRUTURAL DOS EQUIPAMENTOS DOS SERVIÇOS DE ACOLHIMENTO À CRIANÇA E AO ADOLESCENTE
		2.771 - FOMENTAR E APOIAR AÇÕES E PROGRAMAS VOLTADAS AS MEDIDAS SOCIO EDUCATIVAS EM MEIO ABERTO
		2.772 - PROGRAMA DE ATENÇÃO À PRIMEIRA INFÂNCIA
		2.773 - CAPACITAÇÃO E APRENDIZAGEM PROFISSIONAL À JOVENS E ADOLESCENTES
		2.774 - DIVULGAÇÃO DOS DIREITOS E DAS AÇÕES DA CRIANÇA E DO ADOLESCENTE POR MEIO DO CMDCA E DO FMCDA
		2.775 - MOBILIZAÇÃO SOCIAL
388 - PROGRAMA DE ACOLHIMENTO A CRIANÇAS E ADOLESCENTES		2.491 - FAMÍLIA ACOLHEDORA
		2.492 - AUTONOMIA E PROTAGONISMO JUVENIL
		2.719 - INCENTIVO A GUARDA E ADOÇÃO
		2.776 - AÇÕES DE INSENTIVO AO FORTALECIMENTO E AUTONOMIA, RESPONSABILIDADE, DAS ATIVIDADES DA VIDA DIÁRIA
UNIDADE 15.04 - FUNDO MUNICIPAL DOS DIREITOS DA PESSOA COM DEFICIÊNCIA		
FUNÇÃO: 08 - ASSISTÊNCIA SOCIAL		
Subfunção	PROGRAMA	AÇÃO
122 - ADMINISTRAÇÃO GERAL	0384 - GESTÃO DAS FERRAMENTAS E DAS AÇÕES DE ASSISTÊNCIA À PESSOA DEFICIENTE	2.725 - MANUTENÇÃO E OPERACIONALIZAÇÃO DO FMDPCD
		2.726 - MANUTENÇÃO E OPERACIONALIZAÇÃO CMDPCD
		2.727 - CAMPANHA PRÓ-FUNDO DO DPCD PARA CAPTAÇÃO DE RECURSOS E FIDELIZAÇÃO DE PARCEIROS

Município de Itaguaí

ESTADO DO RIO DE JANEIRO

Revisão Plano Plurianual 2026-2029

128 - FORMAÇÃO DE RECURSOS HUMANOS	0058 - TREINAMENTO E CAPACITAÇÃO DE RECURSOS HUMANOS	2.742 - CAPACITAÇÃO DOS CONSELHEIROS, TRABALHADORES E DEMAIS PROFISSIONAIS COMPROMETIDOS COM PROMOÇÃO, A DEFESA E A GARANTIA DOS DIREITOS DA PESSOA DEFICIENTE
242 - ASSISTÊNCIA À PESSOA COM DEFICIÊNCIA	0385 - POLÍTICA PÚBLICA MUNICIPAL DE ASSISTÊNCIA À PESSOA DEFICIENTE	2.741 - CELEBRAR AJUSTES COM ÓRGÃOS PÚBLICOS, COMO TAMBÉM FIRMAR PARCERIAS COM INSTITUIÇÕES PRIVADAS SEM FINS LUCRATIVOS, COM A FINALIDADE PRECÍPUA DE EXECUÇÃO DE SERVIÇOS, PROGRAMAS E PROJETOS DE ASSISTÊNCIA À PESSOA DEFICIENTE 2.814 - PROMOÇÃO E DEFESA DOS DIREITOS DA PESSOA COM DEFICIÊNCIA
UNIDADE 15.05 - FUNDO MUNICIPAL DOS DIREITOS DA PESSOA IDOSA		
FUNÇÃO: 08 - ASSISTÊNCIA SOCIAL		
Subfunção	PROGRAMA	AÇÃO
122 - ADMINISTRAÇÃO GERAL	386 - GESTÃO DAS FERRAMENTAS E DAS AÇÕES DE ASSISTÊNCIA À PESSOA IDOSA	2.743 - MANUTENÇÃO E OPERACIONALIZAÇÃO DO FMDPI 2.744 - MANUTENÇÃO E OPERACIONALIZAÇÃO CMDPI 2.745 - CAMPANHA PRÓ-FUNDO DO DPI PARA CAPTAÇÃO DE RECURSOS E FIDELIZAÇÃO DE PARCEIROS
128 - FORMAÇÃO DE RECURSOS HUMANOS	058 - TREINAMENTO E CAPACITAÇÃO DE RECURSOS HUMANOS	

Município de Itaguaí

ESTADO DO RIO DE JANEIRO

Revisão Plano Plurianual 2026-2029

241 - ASSISTÊNCIA À PESSOA IDOSA	387 - POLÍTICA PÚBLICA MUNICIPAL DE ASSISTÊNCIA À PESSOA IDOSA	2.747 - CAPACITAÇÃO DOS CONSELHEIROS, TRABALHADORES E DEMAIS PROFISSIONAIS COMPROMETIDOS COM PROMOÇÃO, A DEFESA E A GARANTIA DOS DIREITOS DA PESSOA IDOSA
		2.746 - CELEBRAR AJUSTES COM ÓRGÃOS PÚBLICOS, COMO TAMBÉM FIRMAR PARCERIAS COM INSTITUIÇÕES PRIVADAS SEM FINS LUCRATIVOS, COM A FINALIDADE PRECÍPUA DE EXECUÇÃO DE SERVIÇOS, PROGRAMAS E PROJETOS DE ASSISTÊNCIA À PESSOA IDOSA
		2.815 - PROMOÇÃO E DEFESA DOS DIREITOS DA PESSOA IDOSA
ÓRGÃO 17 - SECRETARIA DE GABINETE		
Função: 04 - ADMINISTRAÇÃO GERAL		
Subfunção	PROGRAMA	AÇÃO
122 - ADMINISTRAÇÃO GERAL	052 - ADMINISTRAÇÃO GERAL	2.154 - MANUTENÇÃO DA SECRETARIA DE GABINETE
ÓRGÃO 21 - ITAPREVI		
Função: 04 - ADMINISTRAÇÃO		
Subfunção	PROGRAMA	AÇÃO
122 - ADMINISTRAÇÃO GERAL	052 - ADMINISTRAÇÃO GERAL	

Município de Itaguaí

ESTADO DO RIO DE JANEIRO

Revisão Plano Plurianual 2026-2029

123 - ADMINISTRAÇÃO FINANCEIRA	052 - ADMINISTRAÇÃO GERAL	2.452 - MANUTENÇÃO DOS PAGAMENTOS E ENCARGOS COM PESSOAL 2.450 - IMPLEMENTAÇÃO E MANUTENÇÃO DE SERVIÇOS DE TECNOLOGIA DA INFORMAÇÃO 2.453 - CONTRATAÇÃO E MANUTENÇÃO DE SERVIÇOS DE CONSULTORIAS 2.451 - MANUTENÇÃO DAS ATIVIDADES DO ITAPREVI
128 - FORMAÇÃO DE RECURSOS HUMANOS	058 - TREINAMENTO E CAPACITAÇÃO DE RECURSOS HUMANOS	2.087 - TREINAMENTO E CAPACITAÇÃO DO SERVIDOR PÚBLICO - ITAPREVI
Função: 09 - PREVIDÊNCIA SOCIAL		
Subfunção	PROGRAMA	AÇÃO
272 - PREVIDÊNCIA DO REGIME ESTATUTÁRIO	181 - APOSENTADORIAS E PENSÕES DO RPPS	2.202 - MANUTENÇÃO DO PAGAMENTO DAS APOSENTADORIAS E PENSÕES
Função: 28 - ENCARGOS ESPECIAIS		
Subfunção	PROGRAMA	AÇÃO
846 - OUTROS ENCARGOS ESPECIAIS	10 - ENCARGOS ESPECIAIS	

Município de Itaguaí

ESTADO DO RIO DE JANEIRO

Revisão Plano Plurianual 2026-2029

		2.447 - PAGAMENTO DA DÍVIDA DO PASEP 2.448 - PAGAMENTO DE INDENIZAÇÕES E RESTITUIÇÕES 2.449 - PAGAMENTO DE SENTENÇAS JUDICIAIS
Função: 99 RESERVA DE CONTINGÊNCIA		
Subfunção	PROGRAMA	AÇÃO
999- RESERVA DE CONTINGÊNCIA	11 - RESERVA DE CONTINGÊNCIA	2.999 - RESERVA DE CONTINGÊNCIA
ÓRGÃO 22 - CÂMARA MUNICIPAL DE ITAGUAÍ		
FUNÇÃO: 01 - LEGISLATIVA		
Subfunção	PROGRAMA	AÇÃO
031 - AÇÃO LEGISLATIVA	001 - MANUTENÇÃO E OPERACIONALIZAÇÃO DA CÂMARA MUNICIPAL	2.127 - ENCARGOS COM DESPESAS DE EXERCÍCIOS ANTERIORES 2.172 - ENCARGOS COM BOLETIM DE DIVULGAÇÃO 2.173 - MANUTENÇÃO E OPERACIONALIZAÇÃO DO PLENÁRIO
FUNÇÃO: 04 - ADMINISTRAÇÃO		
Subfunção	PROGRAMA	AÇÃO
122 - ADMINISTRAÇÃO GERAL		

Município de Itaguaí

ESTADO DO RIO DE JANEIRO

Revisão Plano Plurianual 2026-2029

001 - MANUTENÇÃO E OPERACIONALIZAÇÃO DA CÂMARA MUNICIPAL

2.170 - ENCARGOS COM DESPESAS DE EXERCÍCIOS ANTERIORES

2.174 - MANUTENÇÃO E OPERC. DA SECRETARIA DA CÂMARA

2.175 - ENCARGOS COM PROCESSAMENTO DE DADOS

2.178 - ASSISTÊNCIA MÉDICO HOSPITALAR

2.179 - ENCARGOS COM AUXÍLIOS FINANCEIROS

ÓRGÃO 23 - CIA DE DESENVOLVIMENTO URBANO DE ITAGUAÍ

Função: 04 - ADMINISTRAÇÃO

Subfunção	PROGRAMA	AÇÃO
122 - ADMINISTRAÇÃO GERAL	052 - ADMINISTRAÇÃO GERAL	2.192 - MANUT/OPERAC DA CODUITA

Função: 15 - URBANISMO

Subfunção	PROGRAMA	AÇÃO
452 - SERVIÇOS URBANOS	052 - ADMINISTRAÇÃO GERAL	1.030 - REVITALIZAÇÃO/INFRAESTRUTURA URBANA

Município de Itaguaí

ESTADO DO RIO DE JANEIRO

Revisão Plano Plurianual 2026-2029

ÓRGÃO 24 - SECRETARIA MUNICIPAL DE EVENTOS (SMEVE)		
Função: 04 - ADMINISTRAÇÃO		
Subfunção	PROGRAMA	AÇÃO
122 - ADMINISTRAÇÃO GERAL	052 - ADMINISTRAÇÃO GERAL	2.386 - MANUTENÇÃO E OPERACIONALIZAÇÃO DA SECRETARIA DE EVENTOS 2.116 - EXPOSIÇÃO AGROPECUÁRIA 2.200 - EVENTOS E FESTIVIDADES NO MUNICÍPIO
128 - FORMAÇÃO DE RECURSOS HUMANOS	058 - TREINAMENTO E CAPACITAÇÃO DE RECURSOS HUMANOS	2.018 - RECICLAGEM E TREINAMENTO DE FUNCIONÁRIOS
ÓRGÃO 31 - SECRETARIA MUNICIPAL DE TRANSPORTES E MOBILIDADE URBANA		
Função: 26 - TRANSPORTE		
Subfunção	PROGRAMA	AÇÃO
122 - ADMINISTRAÇÃO GERAL	059 - IMPLANTAÇÃO E MANUTENÇÃO DAS ATIVIDADES PERTINENTES A TODOS OS MODAIS DE TRANSPORTE	2.470 - MANUTENÇÃO E OPERACIONALIZAÇÃO DA SECTAN

Município de Itaguaí

ESTADO DO RIO DE JANEIRO

Revisão Plano Plurianual 2026-2029

2.784 - IMPLEMENTAÇÃO DA LOGÍSTICA DE APOIO ÀS CRIANÇAS E ADOLESCENTES		
451 - INFRAESTRUTURA URBANA	059 - IMPLANTAÇÃO E MANUTENÇÃO DAS ATIVIDADES PERTINENTES A TODOS OS MODAIS DE TRANSPORTE	
		2.129 - IMPLANTAÇÃO E MODERNIZAÇÃO DOS TRANSPORTES
		2.602 - MOBILIDADE URBANA SUSTENTÁVEL
UNIDADE 31.03 - FUNDO MUNICIPAL DE TRANSPORTES		
Função: 26 - TRANSPORTE		
Subfunção	PROGRAMA	AÇÃO
122 - ADMINISTRAÇÃO GERAL	580 - IMPLANTAÇÃO, FINANCIAMENTO E MANUTENÇÃO DE PROGRAMAS INERENTES AOS SISTEMAS DE TRANSPORTE NO MUNICÍPIO	2.645 - MANUTENÇÃO E OPERACIONALIZAÇÃO DO FMT
453 - TRANSPORTES COLETIVOS URBANOS	580 - IMPLANTAÇÃO, FINANCIAMENTO E MANUTENÇÃO DE PROGRAMAS INERENTES AOS SISTEMAS DE TRANSPORTE NO MUNICÍPIO	1.172 - DESENVOLVIMENTO E IMPLANTAÇÃO DE PROGRAMAS PARA O SISTEMA DE TRANSPORTE
ÓRGÃO 32 - SECRETARIA MUNICIPAL DE ORDEM PÚBLICA E LIMPEZA URBANA		

Município de Itaguaí

ESTADO DO RIO DE JANEIRO

Revisão Plano Plurianual 2026-2029

Função: 04 - ADMINISTRAÇÃO		
Subfunção	PROGRAMA	AÇÃO
121 - PLANEJAMENTO E ORÇAMENTO	542 - GESTÃO DE QUALIDADE	1.137 - IMPLANTAÇÃO DE POSTOS DE ATENDIMENTO 1.138 - CONTRATO DE LOCAÇÃO PRA BASEAR POSTOS DE ATENDIMENTO
	052 - ADMINISTRAÇÃO GERAL	2.604 - AQUISIÇÃO DE EQUIPAMENTOS E MATERIAL PERMANENTE 2.605 - MANUTENÇÃO PREDIAL 2.606 - LOCAÇÃO DE VIATURAS
125 - NORMATIZAÇÃO E FISCALIZAÇÃO	544 - ORDENAMENTO COSTEIRO	2.607 - IMPLEMENTAR CURSOS TÉCNICOS DE QUALIFICAÇÃO E REQUALIFICAÇÃO PROFISSIONAIS
		2.608 - FOMENTAR A PESCA ESPORTIVA NO PERÍODO DE DEFESO, POSSIBILITANDO A GERAÇÃO DE RENDA EXTRAÀQUELES QUE VIVEM DA ATIVIDADE PESQUEIRA 2.609 - PROMOVER AÇÕES CONJUNTAS ENTRE OS MUNICÍPIOS QUE FAZEM PARTE DO ARQUIPÉLAGO QUE COMPOEM A BAÍA DE SEPETIBA 2.610 - IMPLEMENTAR A BRIGADA AMBIENTAL
128 - FORMAÇÃO DE RECURSOS HUMANOS	058 - TREINAMENTO E CAPACITAÇÃO DE RECURSOS HUMANOS	2.032 - RECICLAGEM E TREINAMENTO DE FUNCIONÁRIOS
Função: 11 - TRABALHO		
Subfunção	PROGRAMA	AÇÃO

Município de Itaguaí

ESTADO DO RIO DE JANEIRO

Revisão Plano Plurianual 2026-2029

334 - FOMENTO AO TRABALHO	543 - VALOR VERDE	1.141 - IMPLANTAR AGÊNCIA DE COLETA DE RESÍDUOS E EMISSÃO DE RECURSO NA FORMA DE MOEDA SOCIAL
	067 - INCENTIVO A NOVOS EMPREENDIMENTOS	2.603 - CADASTRAMENTO DE AMBULANTESE CAPACITAÇÃO E GESTÃO DE NEGÓCIOS, VISANDO FOMENTAR O MICROEMPREENDEDORISMO INDIVIDUAL - MEI
Função: 15 - URBANISMO		
Subfunção	PROGRAMA	AÇÃO
452 - SERVIÇOS URBANOS	359 - GERENCIAMNETO DE RESÍDUOS	2.418 - CONTRATAÇÃO DE EMPRESA PARA A COLETA DE RESÍDUOS SÓLIDOS URBANOS 1.139 - CONTRATAÇÃO DE EMPRESA PARA A DESTINAÇÃO FINAL DOS RESÍDUOS SÓLIDOS 1.140 - CONTRATAÇÃO DE EMPRESA PARA A MANUTENÇÃO DA LIMPEZA E COLETA DE RESÍDUOS SÓLIDOS DO CONJUNTO DE ILHAS SOB A JURISDIÇÃO DO MUNICÍPIO DE ITAGUAÍ
	343 - MANUTENÇÃO E EFICIENTIZAÇÃO DO SISTEMA DE ILUMINAÇÃO PÚBLICA, INFRAESTRUTURA FÍSICA	2.249 - MANUTENÇÃO DA ILUMINAÇÃO PÚBLICA COM QUALIDADE
ÓRGÃO 33 - SECRETARIA MUNICIPAL DE DESENVOLVIMENTO ECONÔMICO		
Função: 04 - ADMINISTRAÇÃO		
Subfunção	PROGRAMA	AÇÃO
122 - ADMINISTRAÇÃO GERAL		

Município de Itaguaí

ESTADO DO RIO DE JANEIRO

Revisão Plano Plurianual 2026-2029

124 - CONTROLE INTERNO	052 - ADMINISTRAÇÃO GERAL	2.425 - MANUTENÇÃO E OPERACIONALIZAÇÃO DA SMDES
128 - FORMAÇÃO DE RECURSOS HUMANOS	052 - ADMINISTRAÇÃO GERAL	1.142 - IMPLANTAÇÃO DE UM SOFTWARE DE GESTÃO ERP
691 - PROMOÇÃO COMERCIAL	058 - TREINAMENTO E CAPACITAÇÃO DE RECURSOS HUMANOS	2.018 - RECICLAGEM E TREINAMENTO DE FUNCIONÁRIOS
	087 - DESBUROCRATIZAR O PROCESSO DE REGISTRO EMPRESARIAL.	1.074 - DIVULGAÇÃO DE NORMAS E PROCEDIMENTOS PARA INSTALAÇÃO DAS EMPRESAS (CARTILHA DO INVESTIDOR) 2.253 - DIVULGAÇÃO DO REGIN
	088 - ESTUDO ECONÔMICO DE OPORTUNIDADES DE NEGOCIOS	2.254 - PESQUISA/ CENSO ECONÔMICO 2.255 - ESTUDO ECONÔMICO
	091 - PARTICIPAR DAS POLÍTICAS DE DESENVOLVIMENTO REGIONAL	2.257 - FOMENTAR E PARTICIPAR DE FORUMS REGIONAIS DANDO ENFASE AO DESENVOLVIMENTO REGIONAL 2.260 - SEMINÁRIO DE DESENVOLVIMENTO 2.362 - COMITÊ DO DESENVOLVIMENTO SÓCIO-ECONÔMICO DE ITAGUAI
Função: 11 - TRABALHO		
Subfunção	PROGRAMA	AÇÃO

Município de Itaguaí

ESTADO DO RIO DE JANEIRO

Revisão Plano Plurianual 2026-2029

333 - EMPREGABILIDADE	094 - PROGRAMA DE QUALIFICAÇÃO, REQUALIFICAÇÃO E INSERÇÃO DA MDO LOCAL NO MERCADO	2.265 - FORMALIZAR CONVENIOS COM MUNICIPIOS DA REGIÃO VIABILIZANDO CAPTAR RECURSOS DO FAT
		2.266 - CONVENIOS COM UNIVERSIDADES, ESCOLAS TÉCNICAS E INSTITUIÇÕES DE ENSINO VOLTADOS A CAPACITAR MDO LOCAL
		2.382 - IMPLEMENTOS DO SINE
		2.429 - QUALIFICAÇÃO, REQUALIFICAÇÃO E INSERÇÃO DA MDO LOCAL NO MERCADO
334 - FOMENTO AO TRABALHO	056 - PROGRAMA DE CAPACITAÇÃO DE GERAÇÃO DE TRABALHO E RENDA	1.090 - CRIAÇÃO DO MERCADO POPULAR
		2.611 - PLANEJAMENTO, ESTRUTURAÇÃO E DESENVOLVIMENTO DE PROJETOS DE FOMENTO
	091 - PARTICIPAR DAS POLÍTICAS DE DESENVOLVIMENTO REGIONAL	1.143 - ESTRUTURAÇÃO, DESENVOLVIMENTO E IMPLANTAÇÃO DO CONSELHO MUNICIPAL DO TRABALHO E DESENVOLVIMENTO ECONOMICO
Função: 19 - CIÊNCIA E TECNOLOGIA		
Subfunção	PROGRAMA	AÇÃO
572 - DESENVOLVIMENTO TECNOLÓGICO E ENGENHARIA	090 - INCENTIVO AO DESENVOLVIMENTO E APLICAÇÃO DE INOVAÇÕES TECNOLÓGICAS	1.076 - IMPLANTAÇÃO DE UM PARQUE DE INOVAÇÃO TECNOLÓGICA COM PARCERIA DE GRANDES EMPRESAS
Função: 22 - INDUSTRIA		
Subfunção	PROGRAMA	AÇÃO
661 - PROMOÇÃO COMERCIAL		

Município de Itaguaí

ESTADO DO RIO DE JANEIRO

Revisão Plano Plurianual 2026-2029

089 - PROMOVER E INCENTIVAR A INSTALAÇÃO DE NOVOS EMPREENDIMENTOS.		
1.075 - VIABILIZAR E IMPLANTAR NOVOS DISTRITOS INDUSTRIAIS E ZPE		
2.259 - IMPLANTAÇÃO DA AGENCIA DE DESENVOLVIMENTO LOCAL		
Função: 23 - COMÉRCIO E SERVIÇOS		
Subfunção	PROGRAMA	AÇÃO
691 - PROMOÇÃO COMERCIAL	089 - PROMOVER E INCENTIVAR A INSTALAÇÃO DE NOVOS EMPREENDIMENTOS.	2.383 - ESTUDO E IMPLANTAÇÃO DE CONDOMINIO INDUSTRIAIS/COMERCIAIS/SERVIÇOS
	362 - ESTABELECEM POLÍTICAS DE APOIO ÀS MPE'S E AO MEI	1.094 - CRIAÇÃO DE BANCO DE FORNECEDORES
		2.364 - INCREMENTO DA CASA DO EMPREENDEDOR
		2.366 - EVENTOS COMERCIAIS DE APOIO DE APOIO ÀS MPE'S
		2.372 - TRATAMENTO DIFERENCIADO ÀS MPES E AO MEI
		2.428 - POLÍTICAS DE APOIO À MPES E AO MEI
ÓRGÃO 36 - GABINETE DO PREFEITO		
Função: 04 - ADMINISTRAÇÃO		
Subfunção	PROGRAMA	AÇÃO
122 - ADMINISTRAÇÃO GERAL	052 - ADMINISTRAÇÃO GERAL	2.105 - MANUTENÇÃO GABINETE DO PREFEITO

Município de Itaguaí

ESTADO DO RIO DE JANEIRO

Revisão Plano Plurianual 2026-2029

128 - FORMAÇÃO DE RECURSOS HUMANOS		
058 - TREINAMENTO E CAPACITAÇÃO DE RECURSOS HUMANOS		
2.018 - RECICLAGEM E TREINAMENTO DE FUNCIONÁRIOS		
ÓRGÃO 38 - SECRETARIA MUNICIPAL DE LICITAÇÕES E CONTRATOS - SELIC		
Função: 04 - ADMINISTRAÇÃO		
Subfunção	PROGRAMA	AÇÃO
122 - ADMINISTRAÇÃO GERAL	052 - ADMINISTRAÇÃO GERAL	2.430 - MANUTENÇÃO DA SECRETARIA DE LICITAÇÕES E CONTRATOS
	058 - TREINAMENTO E CAPACITAÇÃO DE RECURSOS HUMANOS	2.018 - TREINAMENTO E CAPACITAÇÃO DO SERVIDOR PÚBLICO
ÓRGÃO 41 – SECRETARIA MUNICIPAL DE AGRICULTURA E PESCA		
Função: 04 - ADMINISTRAÇÃO		
Subfunção	PROGRAMA	AÇÃO
122 - ADMINISTRAÇÃO GERAL	069 - AGROECOLOGIA ESCOLAR	2.220 – INST/MANUT DAS HORTAS E GALINHEIROS NAS UNIDADES ESCOLARES 2.616 - INSTALAÇÃO E MANUTENÇÃO DE OFICINA DE ALIMENTAÇÃO ALTERNATIVA

Município de Itaguaí

ESTADO DO RIO DE JANEIRO

Revisão Plano Plurianual 2026-2029

383 - AMPLIAÇÃO E MANUTENÇÃO DAS ATIVIDADES DA SMAP E CDP

2.466 - MANUTENÇÃO DAS INSTALAÇÕES FÍSICAS DA SMAP

2.467 - AMPLIAÇÃO E MANUTENÇÃO DAS INSTALAÇÕES FÍSICAS DO CDP

2.651- MANUTENÇÃO DE SERVIÇOS TECNOLÓGICO NAS INSTALAÇÕES FÍSICAS DA SMAP

350 - PROJETO EQUOTERAPIA

2.477 - MANUTENÇÃO DO PROJETO EQUOTERAPIA

514 – EDUCAÇÃO AGROECOLÓGICA

2.482 - AMPLIAÇÃO E MANUTENÇÃO DO PROJETO EDUCAÇÃO AGROECOLÓGICO

2.617 - INSTALAÇÃO E MANUTENÇÃO DE HORTAS COMUNITÁRIAS

548 - SELO AMIGO PET

2.619 - IMPLANTAÇÃO E MANUTENÇÃO DO PROJETO AMIGO PET

549 - PROJETO ACOLHER

2.620 - IMPLANTAÇÃO E MANUTENÇÃO DO PROJETO ACOLHER

584- DESENVOLVIMENTO RURAL E COMBATE A POBREZA

2.648 IMPLANTAÇÃO E MANUTENÇÃO DO PROJETO DE DESENVOLVIMENTO RURAL E COMBATE À POBREZA

2.649 - IMPLANTAÇÃO E MANUTENÇÃO CURSO DE FORMAÇÃO INICIAL DO ARTESÃO E CENTRO DE PRODUÇÃO E EXPOSIÇÃO

2.650 - IMPLANTAÇÃO E MANUTENÇÃO DO MERCADO PRODUTOR

1.186- PROJETO DE ACELERAÇÃO AS ATIVIDADES COMERCIAIS E SOCIECONÔMICA

583 - AGRO COZINHA DO PRODUTOR RURAL

2.652 - IMPLANTAÇÃO E MANUTENÇÃO DO AGRO COZINHA

Município de Itaguaí

ESTADO DO RIO DE JANEIRO

Revisão Plano Plurianual 2026-2029

128 - FORMAÇÃO DE RECURSOS HUMANOS	617- HORTAS COMUNITÁRIAS E COMPOSTAGEM	2.777- INSTALAÇÃO E MANUTENÇÃO DE HORTAS COMUNITÁRIAS E COMPOSTAGEM
	058 - TREINAMENTO E CAPACITAÇÃO DE RECURSOS HUMANOS	2.018 - RECICLAGEM E TREINAMENTO DE FUNCIONÁRIOS
Função: 17 - SANEAMENTO		
Subfunção	PROGRAMA	AÇÃO
511 - SANEAMENTO BÁSICO RURAL	351 - PROJETO SAÚDE RURAL	2.778 – UNIDADE INDIVIDUAL DE TRATAMENTO DE ESGOTO SANITÁRIO
542- CONTROLE AMBIENTAL	547 - DESASSOREAMENTO DOS CANAIS DE DRENAGEM E IRRIGAÇÃO EM ÁREAS RURAIS	2.618 - MANUTENÇÃO E CONSERVAÇÃO DOS CANAIS DE DRENAGEM E IRRIGAÇÃO EM ÁREAS RURAIS
Função: 18 – GESTÃO AMBIENTAL		
Subfunção	PROGRAMA	AÇÃO
542- CONTROLE AMBIENTAL		

Município de Itaguaí

ESTADO DO RIO DE JANEIRO

Revisão Plano Plurianual 2026-2029

518 - PLANO DE GERENCIAMENTO COSTEIRO		1.144- IMPLANTAÇÃO DO PLANO DE GERENCIAMENTO COSTEIRO E MONITORAMENTO PESQUEIRO DA BAÍA DE SEPETIBA
Função: 20 - AGRICULTURA		
Subfunção	PROGRAMA	AÇÃO
602 - PROMOÇÃO DA PRODUÇÃO ANIMAL	353 - INSPEÇÃO DE PRODUTOS DE ORIGEM VEGETAL E ANIMAL	1.108 - IMPL/ESTRUT DO SERV DE INSP MUNIC DE PROD DE ORIG ANIMAL E VEGETAL
	519 - ESTRUTURAÇÃO E APOIO A PESCADORES E AQUICULTORES DE ÁGUA DOCE E MARINHA	2.481 - CAPACITAÇÃO, ESTRUTURAÇÃO E APOIO A CADEIA PRODUTIVA DA PESCA E AQUÍCOLA
608 - PROMOÇÃO DA PRODUÇÃO AGROPECUÁRIA	346 - ESTRUTURAÇÃO, MANUTENÇÃO E APOIO A CADEIA AGROPECUÁRIA E TURISMO RURAL	2.478 - CAPACITAÇÃO, ESTRUTURAÇÃO E APOIO A CADEIA AGROPECUARIA E TURISMO RURAL
	347 - PROGRAMA DE INCENTIVO AO AGRONEGÓCIO RURAL	2.479 - REALIZAÇÃO DE EXPOSIÇÕES E EVENTOS AGROPECUÁRIOS
	348 - MODERNIZAÇÃO E MANUTENÇÃO DA PATRULHA AGRÍCOLA MECANIZADA	2.399 - MODERN/MANUT DOS SERVIÇOS DA PATRULHA AGRÍCOLA E IMPLEMENTOS 1.062- CONTRAPARTIDA DE CONVÊNIO

Município de Itaguaí

ESTADO DO RIO DE JANEIRO

Revisão Plano Plurianual 2026-2029

609 - DEFESA AGROPECUÁRIA	357 - ESTRUTURAÇÃO DE UNIDADES DE RECEPÇÃO, BENEFICIAMENTO, COMERCIALIZAÇÃO DA PESCA E REPARO DE EMBARCAÇÃO	1.115 - CONSTRUÇÃO E MANUTENÇÃO DE CAIS	1.116 - CONST DE UNID DE BENEFICIAMENTO E/OU COMERCIALIZAÇÃO DO PESCADO
543-RECUPERAÇÃO DE ÁREAS DEGRADADAS	349 - PREVENÇÃO E CONTROLE DA SANIDADE VEGETAL E ANIMAL	2400 - VACINAÇÃO DO REBANHO, CONTROLE PRAGAS/VETORES E ORIENT SANITARIAS	
	550 -PROGRAMA AGROFLORESTA	2.621 - RECUPERAÇÃO DA MATA ATLÂNTICA EM ÁREAS RURAIS	
UNIDADE 02 - FUNDO MUNICIPAL DE AGRICULTURA SUSTENTÁVEL E PESCA			
Função: 04 - ADMINISTRAÇÃO			
Subfunção	PROGRAMA	AÇÃO	
122 - ADMINISTRAÇÃO GERAL	052 - ADMINISTRAÇÃO GERAL	2.628 – MANUT DO FUNDO MUNICIPAL DE AGRICULTURA SUSTENTÁVEL E PESCA	
ÓRGÃO 43 - SECRETARIA MUNICIPAL DE SEGURANÇA PÚBLICA DEFESA CIVIL E TRÂNSITO (SMS PDT)			

Município de Itaguaí

ESTADO DO RIO DE JANEIRO

Revisão Plano Plurianual 2026-2029

Função: 04		
Subfunção	PROGRAMA	AÇÃO
128 - FORMAÇÃO DE RECURSOS HUMANOS	058 - TREINAMENTO E CAPACITAÇÃO DE RECURSOS HUMANOS	2.018 - RECICLAGEM E TREINAMENTO DE FUNCIONÁRIOS
122 - ADMINISTRAÇÃO GERAL	052 - ADMINISTRAÇÃO GERAL	2.475 - MANUTENÇÃO DA SUBSECRETARIA DE TRÂNSITO 2.476 - MANUTENÇÃO E OPERACIONALIZAÇÃO FUNDO MUNICIPAL DE SEGURANÇA PÚBLICA
	111 - PROGRAMA DE PROTEÇÃO E DEFESA CIVIL	2.336 - DEFESA CIVIL NAS ESCOLAS
182 - DEFESA CIVIL	111 - PROGRAMA DE PROTEÇÃO E DEFESA CIVIL	2.335 - SERVIÇO DE 24HS 2.337 - MANUTENÇÃO DAS UNIDADES DE PROTEÇÃO COMUNITÁRIA (NUPDEC) 2.424 - MANUTENÇÃO DA SUBSECRETARIA MUNICIPAL DE DEFESA CIVIL
Função: 06		
Subfunção	PROGRAMA	AÇÃO
122 - ADMINISTRAÇÃO GERAL	065 - SEGURANÇA TOTAL DE ITAGUAÍ	2.021 - MANU/OPERAC DA GUARDA MUNICIPAL

Município de Itaguaí

ESTADO DO RIO DE JANEIRO

Revisão Plano Plurianual 2026-2029

052 - ADMINISTRAÇÃO GERAL		2.332 - MANUTENÇÃO E OPERACIONALIZAÇÃO DO PROEIS 1.114 - AQUISIÇÃO DE VIATURAS 2.473 - MANUT E OPERAC DA SECRETARIA DE SEGURANÇA PÚBLICA, DEFESA CIVIL E TRÂNSITO
ÓRGÃO 44 - SECRETARIA MUNICIPAL DE CULTURA		
Função: 13 - CULTURA		
Subfunção	PROGRAMA	AÇÃO
391 - PATRIMONIO ARTISTICO HISTORICO E ARQUEOLÓGICO	540 - IMPLANTAÇÃO, CONSERVAÇÃO E REVITALIZAÇÃO DOS PATRIMÔNIOS ARTÍSTICOS, HISTÓRICOS E ARQUEOLÓGICOS	1.055 - IMPLANTAÇÃO/MANUTENÇÃO/OPERACIONALIZAÇÃO DO MUSEU MUNICIPAL 1.121 - IMPLANTAÇÃO E OPERACIONALIZAÇÃO DO PROJETO MEMÓRIA CULTURAL 1.056 - CAPTAÇÃO E CONSERVAÇÃO DE BENS E ACERVOS CULTURAIIS 2.554 - REFORMA DOS PATRIMÔNIOS CULTURAIIS
392 - DIFUSÃO CULTURAL	307 - MANUTENÇÃO E REVITALIZAÇÃO DA CULTURA	2.546 - MANUTENÇÃO DOS RECURSOS HUMANOS - CULTURA 2.314 - MANUTENÇÃO/OPERACIONALIZAÇÃO DA SUBSECRETARIA DE CULTURA 2.312 - MANUTENÇÃO / OPERACIONALIZAÇÃO DO CONSELHO MUNICIPAL DE CULTURA 2.242 - APOIO E FOMENTO A PROJETOS CULTURAIIS 2.244 - FORMAÇÃO CONTINUADA DOS PROFISSIONAIS DE CULTURA 2.547 - IMPLANTAÇÃO E MANUTENÇÃO DA CULTURA TECNOLÓGICA MUNICIPAL

Município de Itaguaí

ESTADO DO RIO DE JANEIRO

Revisão Plano Plurianual 2026-2029

		2.313 - MANUTENÇÃO / OPERACIONALIZAÇÃO DO FUNDO MUNICIPAL DE CULTURA
		2.548 - IMPLANTAÇÃO E MANUTENÇÃO DO CENTRO DE PESQUISA E DOCUMENTAÇÃO (CPDOC)
		2.549 - IMPLANTAÇÃO E MANUTENÇÃO DO PROJETO BECOS CULTURAIS
		2.550 - IMPLANTAÇÃO E MANUTENÇÃO DO PROJETO LIVRO SOBRE RODAS
		2.551 - IMPLANTAÇÃO E MANUTENÇÃO DO PROJETO FEIRA CULTURAL DE ITAGUAÍ - FCULTI
		2.552 - IMPLANTAÇÃO E MANUTENÇÃO DO PROGRAMA DE APOIO A ARTE E CULTURA
		2.553 - OFERTA DE TRANSPORTE PARA A CULTURA
539 - MANUTENÇÃO E REVITALIZAÇÃO DOS EQUIPAMENTOS CULTURAIS		
		2.241 - MANUTENÇÃO E OPERACIONALIZAÇÃO DO TEATRO MUNICIPAL
		2.245 - MANUTENÇÃO E OPERACIONALIZAÇÃO DA ESCOLA DE MÚSICA
		2.326 - MANUTENÇÃO E OPERACIONALIZAÇÃO DA CASA DE CULTURA
		2.461 - MANUTENÇÃO / OPERACIONALIZAÇÃO DA ESCOLA DE DANÇA
		2.462 - MANUTENÇÃO / OPERACIONALIZAÇÃO DE BIBLIOTECAS PÚBLICAS
		2.463 - MANUTENÇÃO E OPERACIONALIZAÇÃO DO CENTRO MUNICIPAL DE ARTES E CULTURA
		2.464 - MANUTENÇÃO E OPERACIONALIZAÇÃO DA PRAÇA CEUS - CENTRO DE ARTES E DE ESPORTES UNIFICADOS
579 - IMPLANTAÇÃO E MANUTENÇÃO DO CENTRO URBANO CULTURAL DE ARTES, CIÊNCIA E ESPORTES		
		2.644 - IMPLANTAÇÃO E MANUTENÇÃO DO CENTRO URBANO (CULTURAL DE ARTES, CIÊNCIAS, ESPORTES E ACOLHIMENTO)
45 - SECRETARIA MUNICIPAL DA MULHER		
Função: 04 - ADMINISTRAÇÃO		
Subfunção	PROGRAMA	AÇÃO

Município de Itaguaí

ESTADO DO RIO DE JANEIRO

Revisão Plano Plurianual 2026-2029

122 – ADMINISTRAÇÃO GERAL	052 – ADMINISTRAÇÃO GERAL	2.782 – MANUTENÇÃO E OPERACIONALIZAÇÃO DA SMMU
128 - FORMAÇÃO DE RECURSOS HUMANOS	058 - TREINAMENTO E CAPACITAÇÃO DE RECURSOS HUMANOS	2.018 - RECICLAGEM E TREINAMENTO DE FUNCIONÁRIOS
Função: 14 - DIREITOS DA CIDADANIA		
Subfunção	PROGRAMA	AÇÃO
422 - DIREITOS INDIVIDUAIS, COLETIVOS E DIFUSOS	592 – POLÍTICA PÚBLICA MUNICIPAL	2.664 - CENTRO ESPECIALIZADO DE ATENÇÃO À MULHER (CEAM)
47 - SECRETARIA MUNICIPAL DE CIÊNCIA, TECNOLOGIA, INOVAÇÃO E COMUNICAÇÃO		
Função: 04 - ADMINISTRAÇÃO		
SUBFUNÇÃO	PROGRAMA	AÇÃO
126 - TECNOLOGIA DA INFORMAÇÃO	533 - TECNOLOGIA DA INFORMAÇÃO E TELECOMUNICAÇÃO	2.012 - MODERNIZAÇÃO E AMPLIAÇÃO DO SISTEMA DE TECNOLOGIA DA INFORMAÇÃO 2.509 - MODERNIZAÇÃO E AMPLIAÇÃO DO PARQUE DE TECNOLOGIA DA INFORMAÇÃO 2.510 - MANUTENÇÃO DO PARQUE DE TECNOLOGIA DA INFORMAÇÃO 2.511 - PDTI/ REGIMENTO INTERNO 2.512 - PLANO DE CONTIGENCIA DE NEGOCIOS - PCN

Município de Itaguaí

ESTADO DO RIO DE JANEIRO

Revisão Plano Plurianual 2026-2029

		1.163 - SECRETARIA MUNICIPAL DE CIÊNCIA, TECNOLOGIA, INOVAÇÃO E COMUNICAÇÃO 2.629 - MANUTENÇÃO / OPERACIONALIZAÇÃO DA SUBSECRETARIA DE TECNOLOGIA DA INFORMAÇÃO 2.630 - GESTÃO DE GOVERNANÇA E SEGURANÇA DA INFORMAÇÃO
	534 - CIDADE INTELIGENTE	2.514 - CIDADE DIGITAL 2.631 - CIDADE INTELIGENTE
	574 - PARQUE TECNOLÓGICO MUNICIPAL	1.164 - CRIAÇÃO DO PARQUE TECNOLÓGICO MUNICIPAL 1.165 - PROJETO ITATECH - Ilhas do Saber
128 - FORMAÇÃO DE RECURSOS HUMANOS		
	058 - TREINAMENTO E CAPACITAÇÃO DE RECURSOS HUMANOS	2.018 - RECICLAGEM E TREINAMENTO
Função: 24 - COMUNICAÇÃO		
Subfunção	PROGRAMA	AÇÃO
131 - COMUNICAÇÃO SOCIAL	545 – COMUNICA ITAGUAÍ	2.612 – PROMOVER A CAPACITAÇÃO E RECICLAGEM DOS PROFISSIONAIS DE COMUNICAÇÃO

Município de Itaguaí

ESTADO DO RIO DE JANEIRO

Revisão Plano Plurianual 2026-2029

2.613 – PROMOÇÃO DAS AÇÕES E DAS ATIVIDADES DE INTERESSE PÚBLICO EM DIVERSOS MEIOS
2.614 – AMPLIAÇÃO TÉCNICA E ESTRUTURAL QUE COMPREENDAM MANTER A POPULAÇÃO INFORMADA

ÓRGÃO 48 - SECRETARIA MUNICIPAL DE EDUCAÇÃO

Função: 04 - ADMINISTRAÇÃO GERAL

Subfunção	PROGRAMA	AÇÃO
122 - ADMINISTRAÇÃO GERAL	302 - MANUTENÇÃO E OPERACIONALIZAÇÃO DA SECRETARIA DE EDUCAÇÃO	2.049 - MANUTENÇÃO E OPERACIONALIZAÇÃO DA SECRETARIA MUNICIPAL DE EDUCAÇÃO

Função: 12 - EDUCAÇÃO

Subfunção	PROGRAMA	AÇÃO
122 - ADMINISTRAÇÃO GERAL	302 - MANUTENÇÃO E OPERACIONALIZAÇÃO DA SECRETARIA DE EDUCAÇÃO	2.518 - MANUTENÇÃO DA LOCAÇÃO DE IMÓVEL 2.033 - MANUTENÇÃO E OPERACIONALIZAÇÃO DO GABINETE DO SECRETÁRIO 2.055 - MANUTENÇÃO E OPERACIONALIZAÇÃO DOS CONSELHOS MUNICIPAIS 2.641 - FORMAÇÃO DOS CONSELHOS MUNICIPAIS
361 - ENSINO FUNDAMENTAL	536 - MANUTENÇÃO DO ENSINO FUNDAMENTAL	

Município de Itaguaí

ESTADO DO RIO DE JANEIRO

Revisão Plano Plurianual 2026-2029

2.049 - MANUTENÇÃO E OPERACIONALIZAÇÃO DA SECRETARIA MUNICIPAL DE EDUCAÇÃO

2.643 - IMPLANTAÇÃO E MANUTENÇÃO - CMEI - CENTRO MULTIDISCIPLINAR EDUCACIONAL DE ITAGUAÍ

1.167 - IMPLANTAÇÃO DE FEIRAS PEDAGÓGICAS MUNICIPAIS NAS UNIDADES DE ENSINO FUNDAMENTAL

1.024 - CONSTRUÇÃO DE UNIDADES ESCOLARES DE ENSINO FUNDAMENTAL

2.642 - CONSTRUÇÃO DE ESCOLA SUSTENTÁVEL DE ENSINO FUNDAMENTAL

1.025 - REFORMA E AMPLIAÇÃO DE UNIDADES ESCOLARES DE ENSINO FUNDAMENTAL

1.051 - CONSTRUÇÃO, AMPLIAÇÃO E REFORMA DE QUADRAS POLIESPORTIVAS ESCOLARES

2.519 - MANUTENÇÃO DOS RECURSOS HUMANOS - ENSINO FUNDAMENTAL

2.038 - FORMAÇÃO CONTINUADA DOS PROFISSIONAIS DO ENSINO FUNDAMENTAL

2.044 - INFORMATIZAÇÃO DAS UNIDADES ESCOLARES DE ENSINO FUNDAMENTAL

2.050 - MANUTENÇÃO E OPERACIONALIZAÇÃO DAS ESCOLAS DE ENSINO FUNDAMENTAL

2.071 - OFERTA DE TRANSPORTE ESCOLAR PARA ALUNOS DO ENSINO FUNDAMENTAL

2.086 - OPERACIONALIZAÇÃO DO PROGRAMA DINHEIRO DIRETO NA ESCOLA/PDDE/FNDE

2.325 - OPERACIONALIZAÇÃO DO PROGRAMA NACIONAL DE TRANSPORTE DO ESCOLAR-ENSINO FUNDAMENTAL/PNATE/FNDE

2.524 - MANUTENÇÃO DA ACESSIBILIDADE ARQUITETÔNICA DAS UNIDADES ESCOLARES - ENSINO FUNDAMENTAL

2.522 - PROGRAMA DE FORTALECIMENTO DA APRENDIZAGEM - PFA ENSINO FUNDAMENTAL

2.523 - AMPLIAÇÃO DA OFERTA DE VAGAS - ENSINO FUNDAMENTAL

2.520 - COMPLEMENTAÇÃO DA ALIMENTAÇÃO ESCOLAR - ENSINO FUNDAMENTAL

2.521 - MANUTENÇÃO DA ALIMENTAÇÃO ESCOLAR - PNAE ENSINO FUNDAMENTAL

2.525 - MANUTENÇÃO DO PROGRAMA DE SAÚDE NA ESCOLA - PSE

Município de Itaguaí

ESTADO DO RIO DE JANEIRO

Revisão Plano Plurianual 2026-2029

365 - EDUCAÇÃO INFANTIL	537 - MANUTENÇÃO E REVITALIZAÇÃO DAS CRECHES MUNICIPAIS	2.758 - MANUTENÇÃO E OPERACIONALIZAÇÃO DO PROGRAMA ESCOLA EM TEMPO INTEGRAL/ETI - LEI Nº14.640/2023 - ENSINO FUNDAMENTAL 2.762 - MANUTENÇÃO E OPERACIONALIZAÇÃO DO PROGRAMA DE ACELERAÇÃO DO CRESCIMENTO / NOVO PAC - ENSINO FUNDAMENTAL 1.083 - CONSTRUÇÃO DE UNIDADES ESCOLARES DE EDUCAÇÃO INFANTIL - CRECHES 1.084 - REFORMA E AMPLIAÇÃO DE UNIDADES ESCOLARES DE EDUCAÇÃO INFANTIL - CRECHE 2.526 - INFORMATIZAÇÃO DAS CRECHES MUNICIPAIS 2.311 - MANUTENÇÃO E OPERACIONALIZAÇÃO DAS UNIDADES DA EDUCAÇÃO INFANTIL/CRECHES 2.527 - MANUTENÇÃO DOS RECURSOS HUMANOS - CRECHE 2.530 - MANUTENÇÃO DA ACESSIBILIDADE ARQUITETÔNICA DAS UNIDADES ESCOLARES - CRECHES 2.529 - PROGRAMA DE FORTALECIMENTO DA APRENDIZAGEM - PFA CRECHE 2.528 - COMPLEMENTAÇÃO DA ALIMENTAÇÃO ESCOLAR - CRECHE 2.531 - MANUTENÇÃO DA ALIMENTAÇÃO ESCOLAR - PNAE CRECHE 1.168 - IMPLANTAÇÃO DE FEIRAS PEDAGÓGICAS MUNICIPAIS NAS UNIDADES DE EDUCAÇÃO INFANTIL-CRECHES 2.763 - MANUTENÇÃO E OPERACIONALIZAÇÃO DO PROGRAMA DE ACELERAÇÃO DO CRESCIMENTO / NOVO PAC - EDUCAÇÃO INFANTIL/CRECHES <hr/> 2.805 - AMPLIAÇÃO DA OFERTA DE VAGAS NA EDUCAÇÃO INFANTIL - CRECHE 2.802 - FORMAÇÃO CONTINUADA DOS PROFISSIONAIS DA EDUCAÇÃO INFANTIL - CRECHE 538 - MANUTENÇÃO E REVITALIZAÇÃO DA PRÉ-ESCOLA 1.081 - CONSTRUÇÃO DE UNIDADES EDUCAÇÃO INFANTIL / PRÉ-ESCOLA
-------------------------	---	---

Município de Itaguaí

ESTADO DO RIO DE JANEIRO

Revisão Plano Plurianual 2026-2029

	1.082 - REFORMA E AMPLIAÇÃO DE UNIDADES ESCOLARES DE EDUCAÇÃO INFANTIL-PRÉ-ESCOLA
	2.310 - MANUTENÇÃO E OPERACIONALIZAÇÃO DAS UNIDADES DA EDUCAÇÃO INFANTIL / PRÉ-ESCOLA
	2.532 - MANUTENÇÃO DA ACESSIBILIDADE ARQUITETÔNICA DAS UNIDADES ESCOLARES - PRÉ ESCOLA
	2.533 - PROGRAMA DE FORTALECIMENTO DA APRENDIZAGEM - PFA PRÉ ESCOLAR
	2.534 - MANUTENÇÃO DOS RECURSOS HUMANOS - PRÉ-ESCOLA
	2.535 - COMPLEMENTAÇÃO DA ALIMENTAÇÃO ESCOLAR - PRÉ ESCOLA
	2.536 - MANUTENÇÃO DA ALIMENTAÇÃO ESCOLAR - PNAE PRÉ-ESCOLA
	1.169 - IMPLANTAÇÃO DE FEIRAS PEDAGÓGICAS MUNICIPAIS NAS UNIDADES DE EDUCAÇÃO INFANTIL-PRÉ-ESCOLA
	2.757 - MANUTENÇÃO E OPERACIONALIZAÇÃO DO PROGRAMA ESCOLA EM TEMPO INTEGRAL/ETI - LEI Nº14.640/2023 - EDUCAÇÃO INFANTIL/PRÉ-ESCOLA
	2.803 - FORMAÇÃO CONTINUADA DOS PROFISSIONAIS DA EDUCAÇÃO INFANTIL - PRÉ-ESCOLA
	2.806 - AMPLIAÇÃO DA OFERTA DE VAGAS NA EDUCAÇÃO INFANTIL - PRÉ ESCOLA
	2.801 - OFERTA DE TRANSPORTE ESCOLAR PARA ALUNOS DA EDUCAÇÃO INFANTIL - PRÉ-ESCOLA
	2.804 - OPERAC. DO PROGRAMA NACIONAL DE TRANSPORTE DO ESCOLAR-EDUCAÇÃO INFANTIL - PRÉ-ESCOLA/PNATE/FNDE
366 - EDUCAÇÃO DE JOVENS E ADULTOS	
305 - MANUTENÇÃO E REVITALIZAÇÃO DA EDUCAÇÃO DE JOVENS E ADULTOS	
	2.035 - FORMAÇÃO CONTINUADA DOS PROFISSIONAIS DA EDUCAÇÃO DE JOVENS E ADULTOS
	2.539 - PROGRAMA DE FORTALECIMENTO DA APRENDIZAGEM - PFA - DA EDUCAÇÃO DE JOVENS E ADULTOS
	2.045 - MANUTENÇÃO E OPERACIONALIZAÇÃO DA EDUCAÇÃO DE JOVENS E ADULTOS

Município de Itaguaí

ESTADO DO RIO DE JANEIRO

Revisão Plano Plurianual 2026-2029

367 - EDUCAÇÃO ESPECIAL	306 - MANUTENÇÃO E REVITALIZAÇÃO DA EDUCAÇÃO ESPECIAL	2.540 - COMPLEMENTAÇÃO DA ALIMENTAÇÃO ESCOLAR - EJA 2.541 - MANUTENÇÃO DA ALIMENTAÇÃO ESCOLAR - PNAE EJA 1.170 - IMPLANTAÇÃO DE FEIRAS PEDAGÓGICAS MUNICIPAIS NAS UNIDADES DE EDUCAÇÃO DE JOVENS E ADULTOS 2.034 - FORMAÇÃO CONTINUADA DOS PROFISSIONAIS DA EDUCAÇÃO ESPECIAL 2.544 - COMPLEMENTAÇÃO DA ALIMENTAÇÃO ESCOLAR - AEE 2.543 - MANUTENÇÃO DA ACESSIBILIDADE ARQUITETÔNICA DAS UNIDADES ESCOLARES - EDUCAÇÃO ESPECIAL 2.542 - PROGRAMA DE FORTALECIMENTO DA APRENDIZAGEM - PFA - EDUCAÇÃO ESPECIAL 2.545 - MANUTENÇÃO DA ALIMENTAÇÃO ESCOLAR - PNAE AEE 2.048 - MANUTENÇÃO E OPERACIONALIZAÇÃO DA EDUCAÇÃO ESPECIAL 1.171 - IMPLANTAÇÃO DE FEIRAS PEDAGÓGICAS MUNICIPAIS NAS UNIDADES DE EDUCAÇÃO ESPECIAL
ÓRGÃO 49 - SECRETARIA MUNICIPAL DO AMBIENTE, MUDANÇAS DO CLIMA E BEM ESTAR ANIMAL		
Função: 04 - ADMINISTRAÇÃO		
SUBFUNÇÃO	PROGRAMA	AÇÃO
122 - ADMINISTRAÇÃO GERAL	052 - ADMINISTRAÇÃO GERAL	2.624 - MANUTENÇÃO DA SUBSECRETARIA DE MEIO AMBIENTE 2.625 - MANUTENÇÃO DO FUNDO MUNICIPAL DE MEIO AMBIENTE

Município de Itaguaí

ESTADO DO RIO DE JANEIRO

Revisão Plano Plurianual 2026-2029

2.783 - MANUTENÇÃO DA SUBSECRETARIA DO BEM ESTAR ANIMAL		
Função: 17 – SANEAMENTO		
SUBFUNÇÃO	PROGRAMA	AÇÃO
511 - SANEAMENTO BÁSICO RURAL	552 - GESTÃO INTEGRADA DE RESÍDUOS SÓLIDOS	1.147 - IMPLEMENTAÇÃO DA COLETA SELETIVA DE RESÍDUOS SÓLIDOS 1.148 - ELABORAÇÃO DO PLANO MUNICIPAL DE GESTÃO DE RESÍDUOS SÓLIDOS
Função: 18 – GESTÃO AMBIENTAL		
SUBFUNÇÃO	PROGRAMA	AÇÃO
542 – CONTROLE AMBIENTAL	558 - LICENCIAMENTO E FISCALIZAÇÃO AMBIENTAL	1.157 - EQUIPAMENTO DO LICENCIAMENTO E DA FISCALIZAÇÃO AMBIENTAL
544 - RECURSOS HÍDRICOS	560 - PROGRAMA DE DRENAGEM URBANA	1.159 - PREVENÇÃO DE ENCHENTES
ÓRGÃO 50 - SECRETARIA MUNICIPAL DE TURISMO		
Função: 04 - ADMINISTRAÇÃO		
Subfunção	PROGRAMA	AÇÃO
122 - ADMINISTRAÇÃO GERAL		

Município de Itaguaí

ESTADO DO RIO DE JANEIRO

Revisão Plano Plurianual 2026-2029

052 - ADMINISTRAÇÃO GERAL		
2.786 - Manutenção da Secretaria de Turismo		
128 - FORMAÇÃO DE RECURSOS HUMANOS		
058 - TREINAMENTO E CAPACITAÇÃO DE RECURSOS HUMANOS		
2.018 - RECICLAGEM E TREINAMENTO DE FUNCIONÁRIOS		
Função: 23 - COMERCIO E SERVIÇOS		
Subfunção	PROGRAMA	AÇÃO
695 - TURISMO	056 - PROGRAMA DE CAPACITAÇÃO DE GERAÇÃO DE TRABALHO E RENDA	1.097 - CRIAÇÃO/MANUT/OPERC DO CENTRO DE TREINAMENTO P/ FORMAÇÃO DE TRABALHO E RENDA NO TURISMO
	541 - IMPLEMENTAÇÃO DO PLANO ESTRATÉGICO DE DESENVOLVIMENTO DO TURISMO	2.365 - MANUTENÇÃO E OPERACIONALIZAÇÃO DO CENTRO DE ATENDIMENTO AO TURISTA (CAT)
		2.367 - FOMENTO DE MEIOS DE TRANSPORTES TURÍSTICOS
		2.368 - FOMENTO DE EVENTOS TURÍSTICOS/CULTURAIS
		2.369 - REGULAMENTAÇÃO E CADASTRAMENTO DE OPERADORES DO TURISMO LOCAL
		2.370 - DESENVOLVIMENTO DO INVENTARIO TURÍSTICO
		2.371 - INCENTIVO DO TURISMO NÁUTICO DE ITAGUAÍ
		2.595 - DESENVOLVIMENTO DO TURISMO LOCAL
		2.596 - ABRAÇO PELA INCLUSÃO

Município de Itaguaí

ESTADO DO RIO DE JANEIRO

Revisão Plano Plurianual 2026-2029

UNIDADE 02 - FUNDO DO TURISMO		
Função: 23 - COMERCIO E SERVIÇOS		
Subfunção	PROGRAMA	AÇÃO
695 - TURISMO	581 - GESTÃO DO TURISMO MUNICIPAL	2.646 – GESTÃO DO TURISMO LOCAL
ÓRGÃO 51 - SECRETARIA MUNICIPAL DE ESPORTES		
Função: 04 - ADMINISTRAÇÃO		
Subfunção	PROGRAMA	AÇÃO
122 - ADMINISTRAÇÃO GERAL	052 - ADMINISTRAÇÃO GERAL	2.787 - MANUTENÇÃO DA SECRETARIA DE ESPORTE
128 - FORMAÇÃO DE RECURSOS HUMANOS	058 - TREINAMENTO E CAPACITAÇÃO DE RECURSOS HUMANOS	2.018 - RECICLAGEM E TREINAMENTO DE FUNCIONÁRIOS
Função: 27 - DESPORTO E LAZER		
Subfunção	PROGRAMA	AÇÃO

Município de Itaguaí

ESTADO DO RIO DE JANEIRO

Revisão Plano Plurianual 2026-2029

122 - ADMINISTRAÇÃO GERAL	099 - ATUALIZAÇÃO TÉCNICA	2.273 - ATUALIZAÇÃO TÉCNICA PARA PROFISSIONAIS DE EDUCAÇÃO FISICA
812 - DESPORTO COMUNITÁRIO	096 - COMPETIÇÕES ESPORTIVAS	2.269 - APOIO AO DESPORTO MUNICIPAL
OCA		2.597- CENTRO ESPORTIVO
		2.598- BOLSA ATLETA
813 – LAZER	097 - BEM ESTAR E VIDA SAUDÁVEL	2.756 - MOVIMENTA ITAGUAÍ: PROGRAMA DE PREVENÇÃO DE DOENÇAS, ATRAVÉS DA ATIVIDADE FISICA
OCA		2.271 - LAZER NA PRAÇA
		2.755 - AÇÃO, ESPORTE E INCLUSÃO: INCLUSÃO DA PESSOA COM MOBILIDADE REDUZIDA
	098 - ESPORTE SEGURO	2.272 - MANUTENÇÃO DOS ESPAÇOS ESPORTIVOS
		1.136- CONTRUÇÃO / ADAPTAÇÃO DE ESPAÇO ESPORTIVO PARA MODALIDADE DE PRÁTICAS ESPORTIVAS PARA USUÁRIO PCD
UNIDADE 51.02 - FUNDO DO ESPORTE		

Município de Itaguaí

ESTADO DO RIO DE JANEIRO

Revisão Plano Plurianual 2026-2029

Função: 27 - DESPORTO E LAZER		
Subfunção	PROGRAMA	AÇÃO
812 - DESPORTO COMUNITÁRIO	582 - GESTAO EM ASSUNTOS ESPORTIVOS	2.647 – PRÁTICAS ESPORTIVAS
ÓRGÃO 52 - SECRETARIA MUNICIPAL DE FAZENDA		
Função: 04 - ADMINISTRAÇÃO		
SUBFUNÇÃO	PROGRAMA	AÇÃO
122 - ADMINISTRAÇÃO GERAL	052 - ADMINISTRAÇÃO GERAL	2.009 - MANUTENÇÃO DA SECRETARIA DE FAZENDA 2.015 - PAGAMENTO OBRIG. TRIB. E CONTRIBUITIVAS 2.373 - MODERNIZAÇÃO/REFORMA/AMPLIAÇÃO DO ESPAÇO FÍSICO 2.789 - MANUTENÇÃO DO SISTEMA DE CONTABILIDADE E ARRECADAÇÃO
128 - FORMAÇÃO DE RECURSOS HUMANOS	058 - TREINAMENTO E CAPACITAÇÃO DE RECURSOS HUMANOS	2.018 - RECICLAGEM E TREINAMENTO DE FUNCIONÁRIOS
129 - ADMINISTRAÇÃO DE RECEITAS	050 - ADMINISTRAÇÃO DE RECEITAS	2.002 - RECADASTRAMENTO PREDIAL/TERRITORIAL/EMPRESARIAL
	051 - MODERNIZAÇÃO DA ADMINISTRAÇÃO TRIBUTÁRIA	

Município de Itaguaí

ESTADO DO RIO DE JANEIRO

Revisão Plano Plurianual 2026-2029

1.014 - MODERNIZAÇÃO SISTEMA DE FISCALIZAÇÃO E ARRECADAÇÃO		
Função: 28 - ENCARGOS ESPECIAIS		
SUBFUNÇÃO	PROGRAMA	AÇÃO
843 - SERVIÇO DA DÍVIDA INTERNA	000 - OPERAÇÕES ESPECIAIS	0.000 - GERENCIAMENTO DA DÍVIDA PÚBLICA
ÓRGÃO 53 - SECRETARIA MUNICIPAL DE PLANEJAMENTO		
Função: 04 - ADMINISTRAÇÃO		
Subfunção	PROGRAMA	AÇÃO
122 - ADMINISTRAÇÃO GERAL	052 - ADMINISTRAÇÃO GERAL	2.622 - MANUTENÇÃO DA SECRETARIA DE PLANEJAMENTO
128 - FORMAÇÃO DE RECURSOS HUMANOS	058 - TREINAMENTO E CAPACITAÇÃO DE RECURSOS HUMANOS	2.018 - RECICLAGEM E TREINAMENTO DE FUNCIONÁRIOS
127 - ORDENAMENTO TERRITORIAL	054 GEO PROCESSAMENTO MULTIFINALITÁRIO	1.013 - MEDIR COM PRECISÃO ÁREAS E IMÓVEIS SITUADOS NO MUNICÍPIO

Município de Itaguaí

ESTADO DO RIO DE JANEIRO

Revisão Plano Plurianual 2026-2029

482 - HABITAÇÃO URBANA	053 - PROGRAMA FUNDIÁRIO	2.149 - REGULARIZAR E CADASTRAR AS ÁREAS URBANAS DO MUNICÍPIO
	055 - MINHA CASA MINHA VIDA	1.012 - CONSTRUÇÃO DE EMPREENDIMENTO HABITACIONAL
ÓRGÃO 054 - SECRETARIA MUNICIPAL DE PORTOS		
Função: 04 - ADMINISTRAÇÃO GERAL		
Subfunção	PROGRAMA	AÇÃO
122 - ADMINISTRAÇÃO GERAL	052 - ADMINISTRAÇÃO GERAL	2.807 - MANUTENÇÃO/OPERACIONALIZAÇÃO DA SMPOR
ÓRGÃO 055 - SECRETARIA MUNICIPAL DE RELAÇÕES INSTITUCIONAIS		
Função: 04 - ADMINISTRAÇÃO GERAL		
Subfunção	PROGRAMA	AÇÃO
122 - ADMINISTRAÇÃO GERAL	052 - ADMINISTRAÇÃO GERAL	2.808 - MANUTENÇÃO/OPERACIONALIZAÇÃO DA SMPOR

Resumo das Ações por Função/Subfunção



Município de Itaguaí

ESTADO DO RIO DE JANEIRO

Revisão Plano Plurianual 2026-2029

ÓRGÃO 02 - GABINETE DO VICE-PREFEITO		
Em R\$		
FUNÇÃO	SUBFUNÇÃO	VALOR
04 - ADMINISTRAÇÃO	122 - ADMINISTRAÇÃO GERAL	43.101,25
TOTAL		43.101,25
ÓRGÃO 03 - PROCURADORIA GERAL DO MUNICÍPIO		
Em R\$		
FUNÇÃO	SUBFUNÇÃO	VALOR
02 - JUDICIÁRIA	062 - DEFESA DE INTERESSE PÚBLICO NO PROCESSO JUDICIÁRIO	31.490.014,10
04 - ADMINISTRAÇÃO	122 - ADMINISTRAÇÃO GERAL	1.229.526,64
	128 - FORMAÇÃO DE RECURSOS HUMANOS	307.381,65
TOTAL		33.026.922,39
ÓRGÃO 04 - SECRETARIA MUNICIPAL DE GOVERNO (SMGOV)		

Município de Itaguaí

ESTADO DO RIO DE JANEIRO

Revisão Plano Plurianual 2026-2029

		Em R\$
FUNÇÃO	SUBFUNÇÃO	VALOR
04 - ADMINISTRAÇÃO	122 - ADMINISTRAÇÃO GERAL	7.715.123,75
TOTAL		7.715.123,75
ÓRGÃO 05 - CONTROLADORIA GERAL DO MUNICÍPIO		
FUNÇÃO	SUBFUNÇÃO	VALOR
04- ADMINISTRAÇÃO	124 - CONTROLE INTERNO	180.572,69
TOTAL		180.572,69
ÓRGÃO 06 - SECRETARIA MUNICIPAL DE ADMINISTRAÇÃO (SMA)		
FUNÇÃO	SUBFUNÇÃO	VALOR
04 - ADMINISTRAÇÃO	122 - ADMINISTRAÇÃO GERAL	796.837.933,24
	128 - FORMAÇÃO DE RECURSOS HUMANOS	95.038,26
TOTAL		796.932.971,50
ÓRGÃO 08 - SECRETARIA MUNICIPAL DE OBRAS E URBANISMO (SMOU)		

Município de Itaguaí

ESTADO DO RIO DE JANEIRO

Revisão Plano Plurianual 2026-2029

		Em R\$
FUNÇÃO	SUBFUNÇÃO	VALOR
4 - ADMINISTRAÇÃO	122 - ADMINISTRAÇÃO GERAL	27.343.351,67
15 - URBANISMO	122 - ADMINISTRAÇÃO GERAL	87.797.469,64
	451 - INFRA-ESTRUTURA URBANA	11.397.004,89
17 - SANEAMENTO	512 - SANEAMENTO BÁSICO URBANO	7.309.109,98
	542 - DESASSOREAMENTO E DRAGAGEM	34.235.160,17
27 - DESPORTO E LAZER	812 - DEPORTO COMUNITÁRIO	7.042.474,87
TOTAL		175.124.571,21
ÓRGÃO 11 - SECRETARIA MUNICIPAL DE SAÚDE (SMS)		
		Em R\$
FUNÇÃO	SUBFUNÇÃO	VALOR
10 - SAÚDE	122 - ADMINISTRAÇÃO GERAL	1.020.781.593,60
	301 - ATENÇÃO BÁSICA	49.332.743
	302 - ASSISTÊNCIA HOSPITALAR E AMBULATORIAL	217.843.043

Município de Itaguaí

ESTADO DO RIO DE JANEIRO

Revisão Plano Plurianual 2026-2029

	303 - SUPORTE PROFILÁTICO E TERAPÊUTICO		98.939.350
	304 - VIGILÂNCIA SANITÁRIA		417.065
	305 - VIGILÂNCIA EPIDEMIOLÓGICA		18.492.721
	306 - ALIMENTAÇÃO E NUTRIÇÃO		2.292.987
TOTAL			1.408.099.501,80
ÓRGÃO 15 - SECRETARIA MUNICIPAL DE ASSISTENCIA SOCIAL (SMAS)			
Em R\$			
FUNÇÃO	SUBFUNÇÃO		VALOR
04 - ADMINISTRAÇÃO			
	122 – ADMINISTRAÇÃO GERAL	R\$	29.386.432,25
	246 – SEGURANÇA DE RENDA	R\$	4.310,13
08 - ASSISTÊNCIA SOCIAL			
	122 – ADMINISTRAÇÃO GERAL	R\$	132.234.635,00
	243 - ASSISTÊNCIA À CRIANÇA E AO ADOLESCENTE	R\$	1.508.543,75
	244 - ASSISTÊNCIA COMUNITÁRIA	R\$	5.172.150,00
	245 - SERVIÇOS SOCIOASSISTENCIAIS	R\$	52.849.125,12
TOTAL			R\$ 221.155.196,24
UNIDADE 15.03 - FUNDO MUNICIPAL DA ASSISTÊNCIA A CRIANÇA E AO ADOLESCENTE			
Em R\$			
FUNÇÃO: 08 - ASSISTÊNCIA SOCIAL			VALOR
	SUBFUNÇÃO		

Município de Itaguaí

ESTADO DO RIO DE JANEIRO

Revisão Plano Plurianual 2026-2029

122 - ADMINISTRAÇÃO GERAL	1.436.887,92
128 - FORMAÇÃO DE RECURSOS HUMANOS	113.593,34
243 - ASSISTÊNCIA A CRIANÇA E AO ADOLESCENTE	5.222.895,26
TOTAL	6.773.376,52
UNIDADE 15.04 - FUNDO MUNICIPAL DOS DIREITOS DA PESSOA COM DEFICIÊNCIA	
Em R\$	
FUNÇÃO: 08 - ASSISTÊNCIA SOCIAL	VALOR
SUBFUNÇÃO	
122 - ADMINISTRAÇÃO GERAL	226.755,68
128 - FORMAÇÃO DE RECURSOS HUMANOS	7.260,41
242 - ASSISTÊNCIA À PESSOA COM DEFICIÊNCIA	4.439,43
TOTAL	238.455,51
UNIDADE 15.05 - FUNDO MUNICIPAL DOS DIREITOS DA PESSOA IDOSA	
Em R\$	
FUNÇÃO: 08 - ASSISTÊNCIA SOCIAL	VALOR
SUBFUNÇÃO	
122 - ADMINISTRAÇÃO GERAL	269.813,83
128 - FORMAÇÃO DE RECURSOS HUMANOS	9.413,31
241 - ASSISTÊNCIA À PESSOA IDOSA	4.439,43
TOTAL	283.666,57
ÓRGÃO 17 - SECRETARIA DE GABINETE	
Em R\$	
FUNÇÃO	VALOR
SUBFUNÇÃO	

Município de Itaguaí

ESTADO DO RIO DE JANEIRO

Revisão Plano Plurianual 2026-2029

04 - ADMINISTRAÇÃO GERAL		
	122 - ADMINISTRAÇÃO GERAL	215.506,25
TOTAL		215.506,25
ÓRGÃO 21 - ITAPREVI		
Em R\$		
FUNÇÃO		VALOR
	SUBFUNÇÃO	
4 - ADMINISTRAÇÃO		
	122 - ADMINISTRAÇÃO GERAL	29.198.600,28
	123 - ADMINISTRAÇÃO FINANCEIRA	5.847.854,20
	128 - FORMAÇÃO DE RECURSOS HUMANOS	550.093,37
9 - PREVIDÊNCIA SOCIAL		
	272 - PREVIDÊNCIA DO REGIME ESTATUTÁRIO	478.967.864,11
28 - ENCARGOS ESPECIAIS		
	846 - OUTROS ENCARGOS ESPECIAIS	10.303.187,87
99 - RESERVA DE CONTINGÊNCIA		
	999 - RESERVA DE CONTINGÊNCIA	172.346.019,56
		697.213.619,39
ÓRGÃO 22 - CÂMARA MUNICIPAL DE ITAGUAÍ		

Município de Itaguaí

ESTADO DO RIO DE JANEIRO

Revisão Plano Plurianual 2026-2029

FUNÇÃO		VALOR
	SUBFUNÇÃO	
01 - LEGISLATIVA	031 - AÇÃO LEGISLATIVA	17.351.578,64
04 - ADMINISTRAÇÃO	122 - ADMINISTRAÇÃO GERAL	136.587.027,08
TOTAL		153.938.605,72
ÓRGÃO 23 - CIA DE DESENVOLVIMENTO URBANO DE ITAGUAÍ		
Em R\$		
FUNÇÃO		VALOR
	SUBFUNÇÃO	
04 - ADMINISTRAÇÃO	122 - ADMINISTRAÇÃO GERAL	6.047.105,38
15 - URBANISMO	452 - SERVIÇOS URBANOS	14.007.906,25
TOTAL		20.055.011,63
ÓRGÃO 24 - SECRETARIA MUNICIPAL DE EVENTOS		

Município de Itaguaí

ESTADO DO RIO DE JANEIRO

Revisão Plano Plurianual 2026-2029

FUNÇÃO	SUBFUNÇÃO	VALOR
04 - ADMINISTRAÇÃO	122 - ADMINISTRAÇÃO GERAL	79.464.050,58
	128 - FORMAÇÃO DE RECURSOS HUMANOS	4.525,63
TOTAL		79.468.576,21
ÓRGÃO 31 – SECRETARIA MUNICIPAL DE TRANSPORTES E MOBILIDADE URBANA		
FUNÇÃO	SUBFUNÇÃO	VALOR
26 -TRANSPORTES	122 - ADMINISTRAÇÃO GERAL	27.095.171,39
	451 - INFRAESTRUTURA URBANA	1.064.552,17
TOTAL		28.159.723,57
UNIDADE 31.03 – FUNDO MUNICIPAL DE TRANSPORTES		

Município de Itaguaí

ESTADO DO RIO DE JANEIRO

Revisão Plano Plurianual 2026-2029

FUNÇÃO	SUBFUNÇÃO	VALOR
26 -TRANSPORTES	122- ADMINISTRAÇÃO GERAL	14.244,96
	453- TRANSPORTES COLETIVOS URBANOS	14.244,96
TOTAL		28.489,93
ÓRGÃO 32 - SECRETARIA MUNICIPAL DE ORDEM PÚBLICA E LIMPEZA URBANA		
Em R\$		
FUNÇÃO	SUBFUNÇÃO	VALOR
04 - ADMINISTRAÇÃO	121 - PLANEJAMENTO E ORÇAMENTO	3.663.606,25
	125 - NORMATIZAÇÃO E FISCALIZAÇÃO	1.422.341,25
	128 - FORMAÇÃO DE RECURSOS HUMANOS	215.506,25
11 - TRABALHO	334 - FOMENTO AO TRABALHO	1.379.240,00
15 - URBANISMO		

Município de Itaguaí

ESTADO DO RIO DE JANEIRO

Revisão Plano Plurianual 2026-2029

452 - SERVIÇOS URBANOS		164.489.025,76
TOTAL		171.169.719,51
ÓRGÃO 33 - SECRETARIA MUNICIPAL DE DESENVOLVIMENTO ECONÔMICO		
FUNÇÃO		VALOR
	SUBFUNÇÃO	
04 - ADMINISTRAÇÃO		
	122 - ADMINISTRAÇÃO GERAL	1.465.442,50
	124 - CONTROLE INTERNO	8.620,25
	128 - FORMAÇÃO DE RECURSOS HUMANOS	38.791,13
	691 - PROMOÇÃO COMERCIAL	79.737,31
11 - TRABALHO		
	333 - EMPREGABILIDADE	211.196,13
	334 - FOMENTO AO TRABALHO	77.582,25
19 - CIÊNCIA E TECNOLOGIA		
	572 - DESENVOLVIMENTO TECNOLÓGICO E ENGENHARIA	43.101,25
22 - INDUSTRIA		
	661 - PROMOÇÃO INDUSTRIAL	92.667,69
23 - COMÉRCIO E SERVIÇOS		
	691 - PROMOÇÃO COMERCIAL	137.924,00

Município de Itaguaí

ESTADO DO RIO DE JANEIRO

Revisão Plano Plurianual 2026-2029

TOTAL		2.155.062,50
ÓRGÃO 36 - GABINETE DO PREFEITO		
Em R\$		
FUNÇÃO	SUBFUNÇÃO	VALOR
04 - ADMINISTRAÇÃO	122 - ADMINISTRAÇÃO GERAL	43.101,25
	128 - FORMAÇÃO DE RECURSOS HUMANOS	43.101,25
TOTAL		86.202,50
ÓRGÃO 38 - SECRETARIA MUNICIPAL DE LICITAÇÕES E CONTRATOS - SELIC		
Em R\$		
FUNÇÃO	SUBFUNÇÃO	VALOR
04- ADMINISTRAÇÃO	122- ADMINISTRAÇÃO GERAL	950.382,56
TOTAL		950.382,56
ÓRGÃO 41 – SECRETARIA MUNICIPAL DE AGRICULTURA E PESCA		

Município de Itaguaí

ESTADO DO RIO DE JANEIRO

Revisão Plano Plurianual 2026-2029

		Em R\$
FUNÇÃO	SUBFUNÇÃO	VALOR
04 - ADMINISTRAÇÃO	122 - ADMINISTRAÇÃO GERAL	2.839.639,65
	128 - FORMAÇÃO DE RECURSOS HUMANOS	72.410,10
17 - SANEAMENTO	511 - SANEAMENTO BÁSICO RURAL	18.102,53
	542 - CONTROLE AMBIENTAL	1.810,25
18 - GESTÃO AMBIENTAL	542 - CONTROLE AMBIENTAL	31.679,42
20 - AGRICULTURA	543 - RECUPERAÇÃO DE ÁREAS DEGRADADAS	13.576,89
	608 - PROMOÇÃO DA PRODUÇÃO AGROPECUÁRIA	3.512.967,38
	609 - DEFESA AGROPECUÁRIA	135.768,94
	602 - PROMOÇÃO DA PRODUÇÃO ANIMAL	144.820,20
TOTAL		6.770.775,36
UNIDADE 02 - FUNDO MUNICIPAL DE AGRICULTURA SUSTENTÁVEL E PESCA		

Município de Itaguaí

ESTADO DO RIO DE JANEIRO

Revisão Plano Plurianual 2026-2029

		Em R\$	
FUNÇÃO	SUBFUNÇÃO		VALOR
04 - ADMINISTRAÇÃO	122 - ADMINISTRAÇÃO GERAL		2.547.930,39
TOTAL			2.547.930,39
ÓRGÃO 43 - SECRETARIA MUNICIPAL DE SEGURANÇA PÚBLICA DEFESA CIVIL E TRÂNSITO (SMSPDT)			
		Em R\$	
FUNÇÃO	SUBFUNÇÃO		VALOR
04 - ADMINISTRAÇÃO	122 - ADMINISTRAÇÃO GERAL	R\$	488.121,66
	128 - FORMAÇÃO DE RECURSOS HUMANOS	R\$	64.651,88
	182 - DEFESA CIVIL	R\$	324.121,40
06 - SEGURANÇA PÚBLICA	122 - ADMINISTRAÇÃO GERAL	R\$	55.346.855,53
TOTAL		R\$	56.223.750,46

Município de Itaguaí

ESTADO DO RIO DE JANEIRO

Revisão Plano Plurianual 2026-2029

ÓRGÃO 44 - SECRETARIA MUNICIPAL DE CULTURA			
			Em R\$
FUNÇÃO	SUBFUNÇÃO		VALOR
44 - CULTURA	391 - PATRIMÔNIO ARTÍSTICO, HISTÓRICO E ARQUEOLÓGICO		4.048.177,15
	392 - DIFUSÃO CULTURAL		35.045.106,27
TOTAL		R\$	39.093.283,43
45 - SECRETARIA MUNICIPAL DA MULHER			
			Em R\$
FUNÇÃO	SUBFUNÇÃO		VALOR
04 – ADMINISTRAÇÃO	122 – ADMINISTRAÇÃO GERAL	R\$	1.340.868,74
	128 - FORMAÇÃO DE RECURSOS HUMANOS	R\$	4.310,13
14 - DIREITOS DA CIDADANIA	422 - DIREITOS INDIVIDUAIS, COLETIVOS E DIFUSOS	R\$	357.740,38
TOTAL		R\$	1.702.919,24

Município de Itaguaí

ESTADO DO RIO DE JANEIRO

Revisão Plano Plurianual 2026-2029

47 - SECRETARIA MUNICIPAL DE CIÊNCIA, TECNOLOGIA, INOVAÇÃO E COMUNICAÇÃO		
		Em R\$
FUNÇÃO	SUBFUNÇÃO	VALOR
4 - ADMINISTRAÇÃO	126 – TECNOLOGIA DA INFORMAÇÃO	19.283.337,62
	128 - FORMAÇÃO DE RECURSOS HUMANOS	215.506,25
24- COMUNICAÇÃO	131- COMUNICAÇÃO SOCIAL	4.094.618,75
TOTAL		23.593.462,62
ÓRGÃO 48 - SECRETARIA MUNICIPAL DE EDUCAÇÃO		
		Em R\$
FUNÇÃO	SUBFUNÇÃO	VALOR
04 - ADMINISTRAÇÃO	122 - ADMINISTRAÇÃO GERAL	39.868.656,25
12 - EDUCAÇÃO		

Município de Itaguaí

ESTADO DO RIO DE JANEIRO

Revisão Plano Plurianual 2026-2029

	122 - ADMINISTRAÇÃO GERAL	3.016.871,99
	361 - ENSINO FUNDAMENTAL	1.079.967.863,31
	365 - EDUCAÇÃO INFANTIL	367.015.534,14
	366 - EDUCAÇÃO DE JOVENS E ADULTOS	16.501.568,72
	367 - EDUCAÇÃO ESPECIAL	15.400.214,55
TOTAL		R\$ 1.521.770.708,97
ÓRGÃO 49 - SECRETARIA MUNICIPAL DO AMBIENTE, MUDANÇAS DO CLIMA E BEM ESTAR ANIMAL		
Em R\$		
FUNÇÃO		VALOR
	SUBFUNÇÃO	
4 - ADMINISTRAÇÃO	122 - ADMINISTRAÇÃO GERAL	3.921.146,78
17 - SANEAMENTO	511 - SANEAMENTO BÁSICO RURAL	3.049.898,33
18 - GESTÃO AMBIENTAL	542 - CONTROLE AMBIENTAL	215.506,25
	544 - RECURSOS HÍDRICOS	2.586.075,00

Município de Itaguaí

ESTADO DO RIO DE JANEIRO

Revisão Plano Plurianual 2026-2029

TOTAL		9.772.626,36
ÓRGÃO 50 - SECRETARIA MUNICIPAL DE TURISMO		
Em R\$		
FUNÇÃO	SUBFUNÇÃO	VALOR
04 - ADMINISTRAÇÃO	122 - ADMINISTRAÇÃO GERAL	1.077.531,25
	128 - FORMAÇÃO DE RECURSOS HUMANOS	86.202,50
23 - COMERCIO E SERVIÇOS	695 - TURISMO	352.352,72
TOTAL		1.516.086,47
ÓRGÃO 51 - SECRETARIA MUNICIPAL DE ESPORTES		
Em R\$		
FUNÇÃO	SUBFUNÇÃO	VALOR
04 - ADMINISTRAÇÃO	122 - ADMINISTRAÇÃO GERAL	1.151.342,14

Município de Itaguaí

ESTADO DO RIO DE JANEIRO

Revisão Plano Plurianual 2026-2029

	128 - FORMAÇÃO DE RECURSOS HUMANOS	67.884,47
27 - DESPORTO E LAZER		
	122 - ADMINISTRAÇÃO GERAL - ATUALIZAÇÃO TÉCNICA PROFISSIONAIS	90.512,63
	812 - DESPORTO COMUNITARIO	3.213.198,19
	813 - LAZER	172.405,00
TOTAL		4.695.342,42
ÓRGÃO 52 - SECRETARIA MUNICIPAL DE FAZENDA		
Em R\$		
FUNÇÃO		VALOR
	SUBFUNÇÃO	
04 - ADMINISTRAÇÃO		
	122 - ADMINISTRAÇÃO GERAL	72.018.707,59
	128 - FORMAÇÃO DE RECURSOS HUMANOS	172.405,00
	129 - ADMINISTRAÇÃO DE RECEITAS	297.398,63
28 - ENCARGOS ESPECIAIS		
	843 - SERVIÇO DA DÍVIDA INTERNA	125.769.447,50
TOTAL		198.257.958,72
ÓRGÃO 53 - SECRETARIA MUNICIPAL DE PLANEJAMENTO		

Município de Itaguaí

ESTADO DO RIO DE JANEIRO

Revisão Plano Plurianual 2026-2029

		Em R\$
FUNÇÃO		VALOR
	SUBFUNÇÃO	
04 - ADMINISTRAÇÃO		
	122 - ADMINISTRAÇÃO GERAL	6.783.274,73
	128 - TREINAMENTO E CAPACITAÇÃO DE RECURSOS HUMANOS	129.303,75
	482 - HABITAÇÃO URBANA	314.531,37
	127- ORDENAMENTO TERRITORIAL	2.784.340,75
	TOTAL	10.011.450,60
ÓRGÃO 054 - SECRETARIA MUNICIPAL DE PORTOS		
		Em R\$
FUNÇÃO		VALOR
	SUBFUNÇÃO	
04 - ADMINISTRAÇÃO GERAL		
	122- ADMINISTRAÇÃO GERAL	215.506,25
	TOTAL	215.506,25
ÓRGÃO 055 - SECRETARIA MUNICIPAL DE RELAÇÕES INSTITUCIONAIS		

Município de Itaguaí

ESTADO DO RIO DE JANEIRO

Revisão Plano Plurianual 2026-2029

		Em R\$
FUNÇÃO		VALOR
	SUBFUNÇÃO	
04 - ADMINISTRAÇÃO GERAL	122- ADMINISTRAÇÃO GERAL	215.506,25
TOTAL		215.506,25

Município de Itaguaí

ESTADO DO RIO DE JANEIRO

Revisão Plano Plurianual 2026-2029

PROGRAMAS FINALÍSTICOS



Município de Itaguaí

ESTADO DO RIO DE JANEIRO

Revisão Plano Plurianual 2026-2029

ÓRGÃO 02 - GABINETE DO VICE-PREFEITO (GVP)									
PROGRAMA: 052 - ADMINISTRAÇÃO GERAL									
OBJETIVO: GARANTIR RECURSOS NECESSÁRIOS AO CUSTEIO DOS MEIOS ADMINISTRATIVOS COM VISTAS À IMPLEMENTAÇÃO E GESTÃO DO GOVERNO MUNICIPAL									
Indicador		Índice Mais Recente			Índice Final PPA				
RECURSOS ADMINISTRATIVOS UTILIZADOS									
		2026	2027	2028	2029	TOTAL			
		10.000,00	10.500,00	11.025,00	11.576,25	43.101,25			
Função/Subfunção/Ação	Unidade Executiva	Unidade de Medida	Tipo	2026	2027	2028	2029	TOTAL	
Produto									
04.122.2.001 - MANUTENÇÃO DO GABINETE DO VICE-PREFEITO	GVP	%	A	Meta Física	100	100	100	100	400
GABINETE				Valor	10.000,00	10.500,00	11.025,00	11.576,25	43.101,25
ÓRGÃO 03 - PROCURADORIA GERAL DO MUNICÍPIO (PGM)									
PROGRAMA: 618 - PROGRAMA DE ASSUNTOS JUDICIAIS									
OBJETIVO: GARANTIR RECURSOS PARA ATENDER AS DEMANDAS JUDICIAIS DO MUNICÍPIO DE ITAGUAÍ									
Indicador		Índice Mais Recente			Índice Final PPA				
DEMANDAS JUDICIAIS		573			630				

Município de Itaguaí

ESTADO DO RIO DE JANEIRO

Revisão Plano Plurianual 2026-2029

				2026	2027	2028	2029	TOTAL	
				7.306.055,88	7.671.358,67	8.054.926,61	8.457.672,94	31.490.014,10	
Função/Subfunção/Ação	Unidade Executiva	Unidade de Medida	Tipo	2026	2027	2028	2029	TOTAL	
02.062.2.177 - SENTENÇAS E DECISÕES JUDICIAIS	PGM	Unidade	A	Meta Física	162	163	148	157	630
				Valor	7.306.055,88	7.671.358,67	8.054.926,61	8.457.672,94	31.490.014,10
PROGRAMA: 619 - PROGRAMA DE ASSUNTOS ADMINISTRATIVOS									
OBJETIVO: GARANTIR RECURSOS PARA ATENDER AS DEMANDAS ADMINISTRATIVAS DA PROCURADORIA GERAL DO MUNICÍPIO									
Indicador	Índice Mais Recente				Índice Final PPA				
DEMANDAS ADMINISTRATIVAS	IMENSURÁVEL				IMENSURÁVEL				
				2026	2027	2028	2029	TOTAL	
				356.580,91	374.409,96	393.130,45	412.786,98	1.536.908,29	
Função/Subfunção/Ação	Unidade Executiva	Unidade de Medida	Tipo	2026	2027	2028	2029	TOTAL	
04.122.1.099 - MODERNIZAÇÃO DA PROCURADORIA GERAL DO MUNICÍPIO	PGM	IMENSURÁVEL	P	Meta Física	IMENSURÁVEL	IMENSURÁVEL	IMENSURÁVEL	IMENSURÁVEL	IMENSURÁVEL
				Valor	106.974,27	112.322,98	117.939,13	123.836,09	461.072,48

Município de Itaguaí

ESTADO DO RIO DE JANEIRO

Revisão Plano Plurianual 2026-2029

04.122.2.003 - MANUTENÇÃO DA PROCURADORIA GERAL DO MUNICÍPIO	PGM	IMENSURÁVEL	A	Meta Física	IMENSURÁVEL	IMENSURÁVEL	IMENSURÁVEL	IMENSURÁVEL	IMENSURÁVEL	
		L		Valor	178.290,46	187.204,98	196.565,23	206.393,49	768.454,17	
04.128.2.816 - TREINAMENTO E CAPACITAÇÃO DE PESSOAL DA PROCURADORIA GERAL DO MUNICÍPIO	PGM	IMENSURÁVEL	p	Meta Física	IMENSURÁVEL	IMENSURÁVEL	IMENSURÁVEL	IMENSURÁVEL	IMENSURÁVEL	
		L		Valor	71.316,18	74.881,99	78.626,09	82.557,39	307.381,65	
ÓRGÃO 04 - SECRETARIA MUNICIPAL DE GOVERNO (SMGOV)										
PROGRAMA: 052 - ADMINISTRAÇÃO GERAL										
OBJETIVO: GARANTIR RECURSOS NECESSÁRIOS AO CUSTEIO DOS MEIOS ADMINISTRATIVOS COM VISTAS À IMPLEMENTAÇÃO E GESTÃO DO GOVERNO MUNICIPAL										
Indicador						Índice Mais Recente		Índice Final PPA		
RECURSOS ADMINISTRATIVOS UTILIZADOS										
						2026	2027	2028	2029	TOTAL
						1.775.000,00	1.863.750,00	1.956.937,50	2.054.784,38	7.650.471,88
Função/Subfunção/Ação	Unidade Executiva	Unidade de Medida	Tipo		2026	2027	2028	2029	TOTAL	
04.122.2.184 - MANUTENÇÃO E OPERACIONALIZAÇÃO DA SECRETARIA DE GOVERNO	SEGOV	%	A	Meta Física	100	100	100	100	400	
SECRETARIA MANTIDA				Valor	397.000,00	416.850,00	437.692,50	459.577,13	1.711.119,63	
04.122.2.185 - MANUTENÇÃO E OPERACIONALIZAÇÃO DA PREFEITURA	SEGOV	%	A	Meta Física	100	100	100	100	400	
MANUTENÇÃO E OPERACIONALIZAÇÃO				Valor	1.378.000,00	1.446.900,00	1.519.245,00	1.595.207,25	5.939.352,25	

Município de Itaguaí

ESTADO DO RIO DE JANEIRO

Revisão Plano Plurianual 2026-2029

PROGRAMA: 058 - TREINAMENTO E CAPACITAÇÃO DE RECURSOS HUMANOS									
OBJETIVO: TREINAR E QUALIFICAR OS SERVIDORES PARA REALIZAÇÃO DE UM SERVIÇO PROFISSIONAL DE QUALIDADE E COMPETÊNCIA									
Indicador		Índice Mais Recente				Índice Final PPA			
		2026	2027	2028	2029	TOTAL			
		15.000,00	15.750,00	16.537,50	17.364,38	64.651,88			
Função/Subfunção/Ação	Unidade Executiva	Unidade de Medida	Tipo	2026	2027	2028	2029	TOTAL	
04.122.2.018 - RECICLAGEM E TREINAMENTO DE FUNCIONÁRIOS	SEGOV	%	A	100	100	100	100	400	
SERVIDORES CAPACITADOS				15.000,00	15.750,00	16.537,50	17.364,38	64.651,88	
ÓRGÃO 05 - CONTROLADORIA GERAL (CGM)									
PROGRAMA: 077 - GESTÃO DA POLÍTICA INTERNA DE CONTROLE MUNICIPAL									
OBJETIVO: ASSEGURAR AO PODER EXECUTIVO A FISCALIZAÇÃO CONTÁBIL, FINANCEIRA, ORÇAMENTÁRIA, ADMINISTRATIVA, OPERACIONAL E PATRIMONIAL DA APLICAÇÃO DOS RECURSOS E A AVALIAÇÃO DE RESULTADOS, VISANDO A EFICIÊNCIA E EFICÁCIA DOS MESMOS									
Indicadores		Índice Mais Recente				Índice Final PPA			
Relatórios de controle Interno		100%				100%			
Análise de processos licitatórios		100%				100%			
certificados de Auditoria sobre prestações de contas e tomadas de contas		100%				100%			

Município de Itaguaí

ESTADO DO RIO DE JANEIRO

Revisão Plano Plurianual 2026-2029

Atividade de consultoria mediante a provocação por demanda				100%	100%					
				2026	2027	2028	2029	TOTAL		
				41.895,00	43.989,75	46.189,24	48.498,70	180.572,69		
Função/Subfunção/Ação	Unidade Executiva	Unidade de Medida	Tipo	2026	2027	2028	2029	TOTAL		
Produto										
04.124.2.010 - MANUTENÇÃO DA CONTROLADORIA GERAL	CGM	%	A	100	100	100	100	400		
CONTROLADORIA MANTIDA				Valor	41.895,00	43.989,75	46.189,24	48.498,70	180.572,69	
ÓRGÃO 06 - SECRETARIA MUNICIPAL DE ADMINISTRAÇÃO (SMA)										
PROGRAMA: 052 - ADMINISTRAÇÃO GERAL										
OBJETIVO: GARANTIR RECURSOS NECESSÁRIOS AO CUSTEIO DOS MEIOS ADMINISTRATIVOS COM VISTAS À IMPLEMENTAÇÃO E GESTÃO DO GOVERNO MUNICIPAL										
Indicador					Índice Mais Recente		Índice Final PPA			
RECURSOS ADMINISTRATIVOS UTILIZADOS					Em apuração	53,00%	100,00%			
Dados Financeiros em R\$										
				2026	2027	2028	2029	TOTAL		
				184.875.829,18	194.119.620,64	203.825.601,67	214.016.881,75	796.837.933,24		
Função/Subfunção/Ação	Unidade Executiva	Unidade de Medida	Tipo	2026	2027	2028	2029	TOTAL		
Produto										

Município de Itaguaí

ESTADO DO RIO DE JANEIRO

Revisão Plano Plurianual 2026-2029

04.122.2.011 - MANUTENÇÃO/OPERACIONALIZAÇÃO DA SEC DE ADM	SMA	%	A	Meta Física	100	100	100	100	400
SECRETARIA				Valor	172.015.037,07	180.615.788,92	189.646.578,37	199.128.907,29	741.406.311,65
04.122.2.485 - PAGAMENTO OBRIG. E CONTRIBUIÇÕES PATRONAIS	SMA	%	A	Meta Física	100	100	100	100	400
OBRIGAÇÕES TRIB E CONTRIBUTIVAS				Valor	12.860.792,11	13.503.831,72	14.179.023,30	14.887.974,47	55.431.621,59
PROGRAMA: 058 - TREINAMENTO E CAPACITAÇÃO DE RECURSOS HUMANOS									
OBJETIVO: TREINAR E QUALIFICAR OS SERVIDORES PARA REALIZAÇÃO DE UM SERVIÇO PROFISSIONAL DE QUALIDADE E COMPETÊNCIA									
Indicador					Índice Mais Recente		Índice Final PPA		
					2026	2027	2028	2029	TOTAL
					22.050,00	23.152,50	24.310,13	25.525,63	95.038,26
Função/Subfunção/Ação	Unidade Executiva	Unidade de Medida	Tipo		2026	2027	2028	2029	TOTAL
Produto									
04.128.2.018 - RECICLAGEM E TREINAMENTO DE FUNCIONÁRIOS	SMA	%	A	Meta Física	100	100	100	100	400
SERVIDOR				Valor	22.050,00	23.152,50	24.310,13	25.525,63	95.038,26
ÓRGÃO 08 - SECRETARIA MUNICIPAL DE OBRAS E URBANISMO (SMOU)									
PROGRAMA: 085 - ADMINISTRAÇÃO COM QUALIDADE									

Município de Itaguaí

ESTADO DO RIO DE JANEIRO

Revisão Plano Plurianual 2026-2029

OBJETIVO: FORNECER APOIO AS AÇÕES VOLTADAS AO CUMPRIMENTO DAS DIRETRIZES DA ADMINISTRAÇÃO MUNICIPAL NAS ÁREAS DE CONVÊNIOS, MANUTENÇÃO E OPERACIONALIZAÇÃO DA SMOU, FORMAÇÃO E QUALIFICAÇÃO TÉCNICA DE SERVIDORES, CRIAÇÃO E MANUTENÇÃO DO CENTRO ADMINISTRATIVO DA PREFEITURA MUNICIPAL DE ITAGUAÍ.									
Indicador				Índice Mais Recente			Índice Final PPA		
CONDIÇÕES SATISFATÓRIAS DE MANUTENÇÃO E OPERACIONALIZAÇÃO									
				2026	2027	2028	2029	TOTAL	
				6.321.931,13	6.638.027,69	6.969.929,07	7.318.425,52	27.248.313,41	
Função/Subfunção/Ação	Unidade Executiva	Unidade e de Medida	Tipo	2026	2027	2028	2029	TOTAL	
Produto									
04.122.1.062 - CONTRAPARTIDA DE CONVÊNIOS	SMOU	%	P	Meta Física	25	25	25	25	100
Outros				Valor	1.575,00	1.653,75	1.736,44	1.823,26	6.788,45
04.122.2.385 - MANUTENÇÃO E OPERACIONALIZAÇÃO DA SMOU	SMOU	%	A	Meta Física	25	25	25	25	100
Manutenção da Secretaria e Apoio Administrativo				Valor	5.827.371,13	6.118.739,69	6.424.676,67	6.745.910,50	25.116.697,99
04.122.1.073 - FORMAÇÃO E REQUALIFICAÇÃO TÉCNICA DE PROFISSIONAIS	SMOU	%	P	Meta Física	25	25	25	25	100
Qualificação de Profissionais				Valor	22.050,00	23.152,50	24.310,13	25.525,63	95.038,26
04.122.2.252 - INFRAESTRUTURA E GESTÃO DE SERVIÇOS	SMOU	%	A	Meta Física	25	25	25	25	100
Gestão e serviços				Valor	6.102,50	6.407,63	6.728,01	7.064,41	26.302,54
04.122.1.120 - CONSTRUÇÃO DO CENTRO ADMINISTRATIVO DA PREFEITURA MUNICIPAL DE ITAGUAÍ	SMOU	Unidade	P	Meta Física	0,25	0,25	0,25	0,25	1
Unidade Construída e mantida				Valor	464.832,50	488.074,13	512.477,83	538.101,72	2.003.486,18
PROGRAMA: 344 - ADMINISTRAÇÃO REGIONAL									

Município de Itaguaí

ESTADO DO RIO DE JANEIRO

Revisão Plano Plurianual 2026-2029

OBJETIVO: CONSTRUÇÃO E MANUTENÇÃO DAS ADMINISTRAÇÕES REGIONAIS									
Indicador				Índice Mais Recente			Índice Final PPA		
CONDIÇÕES SATISFATÓRIAS DE MANUTENÇÃO E OPERACIONALIZAÇÃO									
				2026	2027	2028	2029	TOTAL	
				22.050,00	23.152,50	24.310,13	25.525,63	95.038,26	
Função/Subfunção/Ação	Unidade Executiva	Unidade de Medida	Tipo	2026	2027	2028	2029	TOTAL	
Produto									
04.122.1.061 - CONSTRUÇÃO CENTRO ADMINISTRATIVO DAS ADMINISTRAÇÕES REGIONAIS	SMOU	Unidade	P	Meta Física	25	25	25	25	100
Unidades construídas e Mantidas				Valor	6.615,00	6.945,75	7.293,04	7.657,69	28.511,48
04.122.2.247 - MANUTENÇÃO DAS ADMINISTRAÇÕES REGIONAIS	SMOU	%	A	Meta Física	25	25	25	25	100
Garantir às condições de funcionalidade das Administrações Regionais				Valor	9.922,50	10.418,63	10.939,56	11.486,53	42.767,22
04.122.2.248 - MANUTENÇÃO CENTRO ADMINISTRATIVO	SMOU	%	A	Meta Física	25	25	25	25	100
Garantir às condições de funcionalidade do Centro Administrativo das Administrações Regionais				Valor	5.512,50	5.788,13	6.077,53	6.381,41	23.759,56
PROGRAMA: 341 - REDUZIR OS EFEITOS DAS ENCHENTES E ALAGAMENTOS NA VIDA DO CIDADÃO									
OBJETIVO: AMPLIAR, CONSTRUIR, RESTAURAR, CONSERVAR RODOVIAS ESTRADAS E PONTES VICINAIS									
Indicador				Índice Mais Recente			Índice Final PPA		
INFRAESTRUTURA FÍSICA DE GESTÃO E SERVIÇOS IMPLANTADOS									

Município de Itaguaí

ESTADO DO RIO DE JANEIRO

Revisão Plano Plurianual 2026-2029

				2026	2027	2028	2029	TOTAL
				20.370.051,83	21.388.554,42	22.457.982,14	23.580.881,25	87.797.469,64
Função/Subfunção/Ação	Unidade Executiva	Unidade de Medida	Tipo	2026	2027	2028	2029	TOTAL
Produto								
15.122.1.072 - AMPLIAR/CONSTRUIR/RESTAURAR/CONSERVAR RODOVIAS, ESTRADAS E PONTES VICINAIS	SMOU	%	A	25	25	25	25	100
Unidades Ampliadas, Restauradas e Construídas				20.370.051,83	21.388.554,42	22.457.982,14	23.580.881,25	87.797.469,64
PROGRAMA: 339 - INFRAESTRUTURA URBANA E MANUTENÇÃO DE PRÓPRIOS MUNICIPAIS								
OBJETIVO: CONSTRUÇÃO/AMPLIAÇÃO/REFORMA E MANUTENÇÃO								
Indicador			Índice Mais Recente			Índice Final PPA		
INFRAESTRUTURA								
				2026	2027	2028	2029	TOTAL
				2.644.239,99	2.776.451,99	2.915.274,59	3.061.038,32	11.397.004,89
Função/Subfunção/Ação	Unidade Executiva	Unidade de Medida	Tipo	2026	2027	2028	2029	TOTAL
Produto								
15.451.1.064 - IMPLANTAR MELHORIAS DA MOBILIDADE URBANA	SMOU	%	A	25	25	25	25	100
População beneficiada				1.372.127,49	1.440.733,86	1.512.770,56	1.588.409,09	5.914.041,00
15.451.1.070 - CONSTRUÇÃO/AMPLIAÇÃO/REFORMA/MANUTENÇÃO DE PRÓPRIOS MUNICIPAIS	SMOU	%	A	25	25	25	25	100

Município de Itaguaí

ESTADO DO RIO DE JANEIRO

Revisão Plano Plurianual 2026-2029

Construir, ampliar, reformar e manter os próprios municipais	Valor	1.272.112,50	1.335.718,13	1.402.504,03	1.472.629,23	5.482.963,89
PROGRAMA: 340 - SISTEMA SANITÁRIO						
OBJETIVO: AMPLIAÇÃO E MELHORIAS DO SISTEMA SANITÁRIO						
Indicador	Índice Mais Recente			Índice Final PPA		
POPULAÇÃO BENEFICIADA						
		2026	2027	2028	2029	TOTAL
		1.695.800,00	1.780.590,00	1.869.619,50	1.963.100,48	7.309.109,98
Função/Subfunção/Ação	Unidade Executiva	Unidade e de Medida	Tipo	2026	2027	2028
Produto				2026	2027	2028
17.512.1.069 - OBRAS/AMPLIAÇÕES/INTERVENÇÕES/CONSULTORIA/VIABILIZAÇÃO DE PROJETOS	SMOU	%	A	Meta Física	25	25
Projetos realizados				Valor	1.695.800,00	1.780.590,00
					1.869.619,50	1.963.100,48
						7.309.109,98
PROGRAMA: 342 - INFRAESTRUTURA ESPORTIVAS						
OBJETIVO: CONSTRUÇÃO E REFORMA DE INSTALAÇÕES ESPORTIVAS						
Indicador	Índice Mais Recente			Índice Final PPA		
POPULAÇÃO BENEFICIADA						
		2026	2027	2028	2029	TOTAL

Município de Itaguaí

ESTADO DO RIO DE JANEIRO

Revisão Plano Plurianual 2026-2029

				2026	2027	2028	2029	TOTAL
				1.633.937,50	1.715.634,38	1.801.416,09	1.891.486,90	7.042.474,87
Função/Subfunção/Ação	Unidade Executora	Unidade de Medida	Tipo	2026	2027	2028	2029	TOTAL
27.812.1.078 - CONSTRUÇÃO E REFORMA DE INSTALAÇÕES ESPORTIVAS	SMOU	Unidade	A	25	25	25	25	100
Instalação esportiva			Meta Física	25	25	25	25	100
			Valor	1.633.937,50	1.715.634,38	1.801.416,09	1.891.486,90	7.042.474,87
PROGRAMA: 358 - REVITALIZAÇÃO E MANUTENÇÃO DOS CANAIS DE ACESSO AO MAR E DE ÁREAS RURAIS								
OBJETIVO: DESASSOREAR RIOS E CANIAS DO MUNICÍPIO								
Indicador	Índice Mais Recente				Índice Final PPA			
RIOS E CANAIS REVITALIZADOS E ATENDIDOS PELO DESASSOREAMENTO EM M ³								
				2026	2027	2028	2029	TOTAL
				7.942.962,25	8.340.110,36	8.757.115,88	9.194.971,67	34.235.160,17
Função/Subfunção/Ação	Unidade Executora	Unidade de Medida	Tipo	2026	2027	2028	2029	TOTAL
17.542.2.415 - CONTRATAÇÃO DE EMPRESA ESPECIALIZADA EM DESASSOREAMENTO E DRAGAGEM	SMOU	%	A	25	25	25	25	100
Dragagem e desassoreamento			Meta Física	25	25	25	25	100
			Valor	7.942.962,25	8.340.110,36	8.757.115,88	9.194.971,67	34.235.160,17
ÓRGÃO 11 - SECRETARIA MUNICIPAL DE SAÚDE (SMS)								

Município de Itaguaí

ESTADO DO RIO DE JANEIRO

Revisão Plano Plurianual 2026-2029

PROGRAMA - 567: GESTÃO E MANUTENÇÃO									
OBJETIVO: GARANTIR A OPERACIONALIZAÇÃO PLENA DA ESTRUTURA ORGANIZACIONAL DA SECRETARIA MUNICIPAL DE SAÚDE E DO FMS									
Indicador	Índice Mais Recente				Índice Final PPA				
RECURSOS ADMINISTRATIVOS UTILIZADOS	50				90				
Dados Financeiros em R\$									
		2026	2027	2028	2029	TOTAL			
		233.639.172,79	245.321.131,43	257.587.188,00	270.466.547,40	1.007.014.039,62			
Ação	Unidade Executiva	Unidade de Medida	Tipo	Meta Física	2026	2027	2028	2029	TOTAL
122.2.759 - MANUTENÇÃO CORRETIVA E PREVENTIVA DOS PRÉDIOS PÚBLICOS DA SAÚDE	SMSAU	%	A	Meta Física	100	100	100	100	400
Unidades restauradas				Valor	2.720.160	2.856.168,33	2.998.976,74	3.148.925,58	11.724.230,96
122.2.636 - MANUTENÇÃO E OPERACIONALIZAÇÃO DA TECNOLOGIA DA INFORMAÇÃO E COMUNICAÇÃO	SMSAU	%	A	Meta Física	100	100	100	100	400
Serviços de tecnologia em todas as Unidades de Saúde				Valor	2.400.000	2.520.000,00	2.646.000,00	2.778.300,00	10.344.300,00
122.2.635 - LOCAÇÃO DE VEÍCULOS PARA ATENDER A SECRETARIA MUNICIPAL DE SAÚDE E SUAS UNIDADES	SMSAU	%	A	Meta Física	100	100	100	100	400
Atendimento e monitoramento nas Unidades do SUS				Valor	3.800.000	3.990.000,00	4.189.500,00	4.398.975,00	16.378.475,00
122.2.432 - MANUTENÇÃO E OPERACIONALIZAÇÃO DA SECRETARIA MUNICIPAL DE SAÚDE	SMSAU	%	A	Meta Física	100	100	100	100	400
Reestruturação das ações e serviços de saúde				Valor	246.000	258.300,00	271.215,00	284.775,75	1.060.290,75

Município de Itaguaí

ESTADO DO RIO DE JANEIRO

Revisão Plano Plurianual 2026-2029

122.2.131 - PARTICIPAÇÃO CONSÓRCIO DOS MUNICÍPIOS	FMS	%	A	Meta Física	100	100	100	100	400
Manter a participação entre os municípios				Valor	128.400	134.820,00	141.561,00	148.639,05	553.420,05
122.2.133 - MANUTENÇÃO E OPERACIONALIZAÇÃO DO FMS	FMS	%	A	Meta Física	100	100	100	100	400
Gerenciamento dos recursos recebidos da União, Estado e contrapartida municipal nas ações e serviços de saúde				Valor	213.846.201	224.538.511,10	235.765.436,66	247.553.708,49	921.703.857,30
122.2.141 - MANUTENÇÃO E OPERACIONALIZAÇÃO DO CONSELHO MUNICIPAL DE SAÚDE	FMS	%	A	Meta Física	100	100	100	100	400
Discussão e decisão quanto à execução das políticas de saúde em prol da sociedade				Valor	73.000	76.650,00	80.482,50	84.506,63	314.639,13
122.2.791 - OPERACIONALIZAÇÃO DA PRESTAÇÃO DE SERV. DE ZELADORIA	FMS	%	A	Meta Física	100	100	100	100	400
				Valor	930.000	976.500,00	1.025.325,00	1.076.591,25	4.008.416,25
122.2.795 - ASSISTÊNCIA COMPLEMENTAR PISO ENFERMAGEM	FMS	%	A	Meta Física	100	100	100	100	400
				Valor	6.400.000	6.720.000,00	7.056.000,00	7.408.800,00	27.584.800,00
122.2.797 - SELEÇÃO E ADMISSÃO DE SERVIDORES DA SAÚDE EM CONCURSO PÚBLICO	FMS	%	A	Meta Física	100	100	100	100	400
				Valor	50.000	52.500,00	55.125,00	57.881,25	215.506,25
122.2.798 - APOIO A PROG DE ATENDIM E PROTEÇÃO À CRIANÇA E ADOLESCENTE-OCA	FMS	%	A	Meta Física	100	100	100	100	400
				Valor	130.000	136.500,00	143.325,00	150.491,25	560.316,25
122.2.799 - OPERACIONALIZAÇÃO DE CENTRO DE DISTRIB. DE PRODUTOS HOSPITALARES	FMS	%	A	Meta Física	100	100	100	100	400
				Valor	2.915.411	3.061.182,00	3.214.241,10	3.374.953,16	12.565.787,69
PROGRAMA 568 - GESTÃO PATRIMONIAL									
OBJETIVO: GARANTIR A MANUTENÇÃO, CONSERVAÇÃO E INVENTARIAMENTO DO PATRIMÔNIO PÚBLICO									

Município de Itaguaí

ESTADO DO RIO DE JANEIRO

Revisão Plano Plurianual 2026-2029

Indicador			Índice Mais Recente			Índice Final PPA			
PROTEÇÃO DO PATRIMÔNIO PÚBLICO			50			100			
Dados financeiros em R\$									
					2026	2027	2028	2029	TOTAL
					292.235,43	306.847,20	322.189,56	338.299,04	1.259.571,23
Ação	Unidade Executiva	Unidade de Medida	Tipo	Meta Física	2026	2027	2028	2029	TOTAL
122.2.626 MANUTENÇÃO, RESTAURAÇÃO, RECUPERAÇÃO DE EQUIPAMENTOS E MATERIAL PERMANENTE	FMS	%	A	Meta Física	100	100	100	100	400
Bens patrimoniais preservados e/ou restaurados				Valor	292.235	306.847,20	322.189,56	338.299,04	1.259.571,23
<p>PROGRAMA - 513: CONSTRUÇÃO / REFORMA / AMPLIAÇÃO / ADAPTAÇÃO</p> <p>OBJETIVO: CONSTRUIR HOSPITAL MUNICIPAL, REFORMAR UNIDADES DE AT. PRIMÁRIA E SAÚDE MENTAL, GARANTINDO A QUALIDADE DA ESTRUTURA E ESPAÇO FÍSICO PARA REALIZAÇÃO DAS AÇÕES</p>									
Indicador			Índice Mais Recente			Índice Final PPA			
QUALIDADE DO SERVIÇO			60			100			
Dados financeiros em R\$									
					2026	2027	2028	2029	TOTAL
					2.902.000,00	3.047.100,00	3.199.455,00	3.359.427,75	12.507.982,75

Município de Itaguaí

ESTADO DO RIO DE JANEIRO

Revisão Plano Plurianual 2026-2029

Ação	Unidade Executiva	Unidade de Medida	Tipo	Meta Física	2026	2027	2028	2029	TOTAL	
122.2.790 - OPERACIONALIZAÇÃO/REFORMA/AMPLIAÇÃO DAS UNIDADES DE SAÚDE	FMS	%	A	Meta Física	100	100	100	100	400	
Unidade de Saúde reformada ou construída com qualidade para população e profissionais				Valor	2.902.000	3.047.100,00	3.199.455,00	3.359.427,75	12.507.982,75	
PROGRAMA - 196: ATENÇÃO PRIMÁRIA A SAÚDE										
OBJETIVO: PROMOVER A PROTEÇÃO DA SAÚDE, PREVENÇÃO DE AGRAVOS, O DIAGNÓSTICO, O TRATAMENTO, A REABILITAÇÃO E REDUÇÃO DE DANOS										
Indicador					Índice Mais Recente			Índice Final PPA		
COBERTURA DA ATENÇÃO PRIMÁRIA					31,12			100		
Dados Financeiros em R\$										
					2026	2027	2028	2029	TOTAL	
					11.390.780,00	11.960.319,00	12.558.334,95	13.186.251,70	49.095.685,65	
Ação	Unidade Executiva	Unidade de Medida	Tipo	Meta Física	2026	2027	2028	2029	TOTAL	
301.2.639 - MANUTENÇÃO E OPERACIONALIZAÇÃO DO PROGRAMA MÉDICOS PELO BRASIL	FMS	%	A	Meta Física	100	100	100	100	400	
Contrato de profissionais médicos com o Ministério da Saúde				Valor	792.000	831.600,00	873.180,00	916.839,00	3.413.619,00	

Município de Itaguaí

ESTADO DO RIO DE JANEIRO

Revisão Plano Plurianual 2026-2029

301.2.146 - MANUTENÇÃO E OPERACIONALIZAÇÃO DO PROGRAMA AGENTE COMUNITÁRIO DE SAÚDE	FMS	%	A	Meta Física	100	100	100	100	400
Promoção da saúde por meio de visitas domiciliares, e ações educativas individuais e coletivas nas comunidades				Valor	4.500.000	4.725.000,00	4.961.250,00	5.209.312,50	19.395.562,50
301.2.723 - MANUTENÇÃO E OPERACIONALIZAÇÃO DO PROJETO ACALANTAR	FMS	%	A	Meta Física	100	100	100	100	400
Prevenção a violência sexual a mulher, criança e adolescente				Valor	40.000	42.000,00	44.100,00	46.305,00	172.405,00
301.2.760 - MANUTENÇÃO E OPERACIONALIZAÇÃO DAS UNIDADES DE ATENÇÃO PRIMÁRIA	FMS	%	A	Meta Física	100	100	100	100	400
				Valor	4.341.000	4.558.050,00	4.785.952,50	5.025.250,13	18.710.252,63
301.2.793 - AQUISIÇÃO DE MATERIAL AMBULATORIAL PARA AT. PRIMÁRIA	FMS	%	A	Meta Física	100	100	100	100	400
				Valor	159.000	166.950,00	175.297,50	184.062,38	685.309,88
301.2.800 - MANUTENÇÃO E OPERAC DO CENTRO DE ESPECIALIDADES ODONTOL E ATENÇÃO À SAÚDE BUCAL	FMS	%	A	Meta Física	100	100	100	100	400
				Valor	1.558.780	1.636.719,00	1.718.554,95	1.804.482,70	6.718.536,65
PROGRAMA - 207: SAÚDE ESCOLAR									
OBJETIVO: PROMOVER A ARTICULAÇÃO ENTRE AS ESCOLAS E AS REDES BÁSICA DE SAÚDE									
Indicador					Índice Mais Recente		Índice Final PPA		
TAXA DE COBERTURA DA REDE ESCOLAR					30		100		
Dados Financeiros em R\$									
					2026	2027	2028	2029	TOTAL
					55.000,00	57.750,00	60.637,50	63.669,38	237.056,88

Município de Itaguaí

ESTADO DO RIO DE JANEIRO

Revisão Plano Plurianual 2026-2029

Ação	Unidade Executiva	Unidade de Medida	Tipo	Meta Física	2026	2027	2028	2029	TOTAL
301.2.140 - MANUTENÇÃO E OPERACIONALIZAÇÃO PROGRAMA MUNICIPAL SAÚDE ESCOLAR	FMS	%	A	Meta Física	100	100	100	100	400
Promoção e controle entre as escolas e unidades de saúde				Valor	55.000	57.750,00	60.637,50	63.669,38	237.056,88
PROGRAMA - 563: HOSPITAL MUNICIPAL SÃO FRANCISCO XAVIER									
OBJETIVO: DESENVOLVER O ATENDIMENTO HOSPITALAR, GARANTINDO E RESTAURANDO A RETARGUARDA AS DEMAIS UNIDADES DE SAÚDE									
Indicador	Índice Mais Recente				Índice Final PPA				
HIERARQUIZANDO OS SERVIÇOS HOSPITALARES	70				100				
Dados Financeiros em R\$									
					2026	2027	2028	2029	TOTAL
Dados Financeiros em R\$					14.099.000,00	14.803.950,00	15.544.147,50	16.321.354,88	60.768.452,38
Ação	Unidade Executiva	Unidade de Medida	Tipo	Meta Física	2026	2027	2028	2029	TOTAL
302.2.147 - MANUTENÇÃO E OPERACIONALIZAÇÃO DO HOSPITAL MUNICIPAL SÃO FRANCISCO XAVIER	FMS	%	A	Meta Física	100	100	100	100	400
Qualidade de atendimento na urgência e emergência, profissionais treinados para atendimento humanizado; ambiente físico agradável e estruturado				Valor	13.189.000	13.848.450,00	14.540.872,50	15.267.916,13	56.846.238,63

Município de Itaguaí

ESTADO DO RIO DE JANEIRO

Revisão Plano Plurianual 2026-2029

302.2.792 - AQUISIÇÃO DE MATERIAL HOSPITALAR/LABORATORIAL P/AT. ESPEC. E MAC		FMS	%	A	Meta Física	100	100	100	100	400
Materiais médicos hospitalares com qualidade					Valor	910.000	955.500,00	1.003.275,00	1.053.438,75	3.922.213,75
PROGRAMA - 564: REDE DE URGÊNCIA SAMU										
OBJETIVO: APRIMORAMENTO DA REDE DE ATENÇÃO DE URGÊNCIA E EMERGÊNCIA COM EXPANSÃO E ADEQUAÇÃO DE SERVIÇOS DE ATENDIMENTO MÓVEL DE URGÊNCIA										
Indicador					Índice Mais Recente			Índice Final PPA		
IMPLEMENTAÇÃO DE REDE DE ATENÇÃO AS URGÊNCIAS					30			70		
Dados Financeiros em R\$										
						2026	2027	2028	2029	TOTAL
						2.225.000,00	2.336.250,00	2.453.062,50	2.575.715,63	9.590.028,13
Ação	Unidade Executiva	Unidade de Medida	Tipo	Meta Física	2026	2027	2028	2029	TOTAL	
Produto										
302.2.151 - SERVIÇO DE ATENDIMENTO MÉDICO DE URGÊNCIA/SAMU	FMS	%	A	Meta Física	100	100	100	100	400	
Reduzir complicações decorrentes de eventos; vitima atendida precocemente em alguma situação de emergência ou urgência				Valor	2.225.000	2.336.250,00	2.453.062,50	2.575.715,63	9.590.028,13	
PROGRAMA - 84: UNIDADE DE PRONTO ATENDIMENTO 24 HORAS										
OBJETIVO: APRIMORAMENTO DA REDE DE ATENÇÃO AS URGÊNCIAS, COM EXPANSÃO E ADEQUAÇÃO DE UNIDADE DE PRONTO ATENDIMENTO (UPA)										
Indicador					Índice Mais Recente			Índice Final PPA		

Município de Itaguaí

ESTADO DO RIO DE JANEIRO

Revisão Plano Plurianual 2026-2029

SUORTE DE REDE DE URGÊNCIA E EMERGÊNCIA					30	70				
Dados Financeiros em R\$										
					2026	2027	2028	2029	TOTAL	
					22.560.863,68	23.688.906,86	24.873.352,21	26.117.019,82	97.240.142,57	
Ação	Unidade Executiva	Unidade de Medida	Tipo	Meta Física	2026	2027	2028	2029	TOTAL	
Produto										
302.2.036 - MANUTENÇÃO E OPERACIONALIZAÇÃO DA UNIDADE PRONTO ATENDIMENTO UPA 24 H	FMS	%	A	Meta Física	100	100	100	100	400	
Resolutividade dos atendimentos realizados					22.560.864	23.688.906,86	24.873.352,21	26.117.019,82	97.240.142,57	
PROGRAMA - 565: ATENDIMENTO DE ESPECIALIDADES MÉDICAS, ODONTOLÓGICAS, FONOAUDIOLOGIA E FISIOTERAPIA										
OBJETIVO: GARANTIR O ACESSO ATRAVÉS DE REFERÊNCIA PARA ATENDIMENTOS / EXAMES ESPECIALIZADOS COM A RESOLUTIVIDADE										
Indicador					Índice Mais Recente			Índice Final PPA		
PERCENTUAL DO SERVIÇO DE ATENÇÃO ESPECIALIZADO					70			100		
Dados financeiros em R\$										
					2026	2027	2028	2029	TOTAL	
					886.000,00	930.300,00	976.815,00	1.025.655,75	3.818.770,75	
Ação			Tipo	Meta Física	2026	2027	2028	2029	TOTAL	

Município de Itaguaí

ESTADO DO RIO DE JANEIRO

Revisão Plano Plurianual 2026-2029

Produto	Unidade Executiva	Unidade de Medida							
302.2.488 - MANUTENÇÃO E OPERACIONALIZAÇÃO CENTRO MÉDICO DE ESPECIALIDADES	FMS	%	A	Meta Física	100	100	100	100	400
Oferta de consultas exames especializados				Valor	840.000	882.000,00	926.100,00	972.405,00	3.620.505,00
302.2.555 - MANUTENÇÃO E OPERACIONALIZAÇÃO DO CENTRO DE ESPECIALIDADES DE FONOAUDIOLOGIA E FISIOTERAPIA	FMS	%	A	Meta Física	100	100	100	100	400
Diagnósticos e orientações terapêuticas de alta resolutividade				Valor	46.000	48.300,00	50.715,00	53.250,75	198.265,75
PROGRAMA - 502: PROGRAMA SAÚDE MENTAL									
OBJETIVO: COBERTURA DO CENTRO DE ATENÇÃO PSICOSSOCIAL MAIS AÇÕES DE MATRICIAMENTO NA ATENÇÃO PRIMÁRIA									
Indicador					Índice Mais Recente		Índice Final PPA		
TAXA DE COBERTURA DO CAPS					30		70		
Dados financeiros em R\$									
					2026	2027	2028	2029	TOTAL
					2.546.300,00	2.673.615,00	2.807.295,75	2.947.660,54	10.974.871,29
Ação	Unidade Executiva	Unidade de Medida	Tipo	Meta Física	2026	2027	2028	2029	TOTAL
302.2.199 - MANUTENÇÃO E OPERACIONALIZAÇÃO DO PROGRAMA DE ATENDIMENTO E ACOMPANHAMENTO PSICOSSOCIAL	FMS	%	A	Meta Física	100	100	100	100	400
Acolhimento de 100% dos usuários				Valor	2.546.300	2.673.615,00	2.807.295,75	2.947.660,54	10.974.871,29

Município de Itaguaí

ESTADO DO RIO DE JANEIRO

Revisão Plano Plurianual 2026-2029

PROGRAMA - 230: ASSISTÊNCIA FARMACÉUTICA									
OBJETIVO: GARANTIR ASSISTÊNCIA FARMACÉUTICA E SUPRIMENTO DE OUTRO INSUMOS ESTRATÉGICOS NO ÂMBITO DO SUS									
Indicador		Índice Mais Recente				Índice Final PPA			
COBERTURA DE INSUMOS		40				80			
Dados financeiros em R\$									
					2026	2027	2028	2029	TOTAL
					18.655.100,00	19.587.855,00	20.567.247,75	21.595.610,14	80.405.812,89
Ação	Unidade Executiva	Unidade de Medida	Tipo	Meta Física	2026	2027	2028	2029	TOTAL
303.2.139 - AQUISIÇÃO DE MEDICAMENTOS, CORRELATOS E INSUMOS	FMS	%	A	Meta Física	100	100	100	100	400
Garantir 100% dos medicamentos e insumos				Valor	15.806.100	16.596.405,00	17.426.225,25	18.297.536,51	68.126.266,76
303.2.150 - FARMÁCIA BÁSICA	FMS	%	A	Meta Física	100	100	100	100	400
População assistida				Valor	2.849.000	2.991.450,00	3.141.022,50	3.298.073,63	12.279.546,13
PROGRAMA - 208: VIGILÂNCIA SANITÁRIA									
OBJETIVO: REDUZIR OS RISCOS E AGRAVOS A SAÚDE DA POPULAÇÃO POR MEIO DAS AÇÕES DE PROMOÇÃO E VIGILÂNCIA EM SAÚDE									
Indicador		Índice Mais Recente				Índice Final PPA			
EXECUTAR AS AÇÕES		70				80			

Município de Itaguaí

ESTADO DO RIO DE JANEIRO

Revisão Plano Plurianual 2026-2029

Dados financeiros em R\$									
					2026	2027	2028	2029	TOTAL
					96.764,00	101.602,20	106.682,31	112.016,43	417.064,94
Ação	Unidade Executiva	Unidade de Medida	Tipo	Meta Física	2026	2027	2028	2029	TOTAL
304.2.136 - COORDENAÇÃO, CONTROLE, VIGILÂNCIA SANITÁRIA	FMS	%	A	Meta Física	100	100	100	100	400
Visitas e inspeções realizadas				Valor	96.764	101.602,20	106.682,31	112.016,43	417.064,94
PROGRAMA - 209: VIGILÂNCIA EM SAÚDE (AÇÕES EPIDEMIOLÓGICAS, AMBIENTAIS E DO TRABALHADOR)									
OBJETIVO: REDUZIR OS RISCOS E AGRAVOS A SAÚDE DA POPULAÇÃO POR MEIO DAS AÇÕES DE PROMOÇÃO E VIGILÂNCIA EM SAÚDE									
Indicador					Índice Mais Recente	Índice Final PPA			
TRATAR TODOS OS CASOS CONFORME PROTOCOLO ESTABELECIDO PELO MINISTÉRIO DA SAÚDE					100	100			
Dados financeiros em R\$									
					2026	2027	2028	2029	TOTAL
					3.771.290,00	3.959.854,50	4.157.847,23	4.365.739,59	16.254.731,31
Ação	Unidade Executiva	Unidade de Medida	Tipo	Meta Física	2026	2027	2028	2029	TOTAL

Município de Itaguaí

ESTADO DO RIO DE JANEIRO

Revisão Plano Plurianual 2026-2029

305.2.305 - MANUTENÇÃO E OPERACIONALIZAÇÃO DA VIGILÂNCIA EM SAÚDE					100	100	100	100	400	
	FMS	%	A	Meta Física						
Fortalecimento nas ações preventivas;					Valor	3.771.290	3.959.854,50	4.157.847,23	4.365.739,59	16.254.731,31
PROGRAMA - 216: PREVENÇÃO, CONTROLE E ASSISTENCIA AOS PORTADORES DE IST/AIDS										
OBJETIVO: REDUZIR OS RISCOS E AGRAVOS A SAÚDE DA POPULAÇÃO POR MEIO DAS AÇÕES DE PROMOÇÃO E VIGILÂNCIA EM SAÚDE										
Indicador					Índice Mais Recente			Índice Final PPA		
AMPLIAR OFERTA E PREVENÇÃO NA ATENÇÃO PRIMÁRIA					100			100		
Dados financeiros em R\$										
					2026	2027	2028	2029	TOTAL	
					519.240,00	545.202,00	572.462,10	601.085,21	2.237.989,31	
Ação	Unidade Executiva	Unidade de Medida	Tipo	Meta Física	2026	2027	2028	2029	TOTAL	
305.2.138 - MANUTENÇÃO E OPERACIONALIZAÇÃO DO PROGRAMA IST / AIDS					100	100	100	100	400	
	FMS	%	P	Meta Física						
Oferta de tratamento e diagnóstico; ações de caráter educativo na promoção e prevenção					Valor	519.240	545.202,00	572.462,10	601.085,21	2.237.989,31
PROGRAMA - 250: ASSISTENCIA ALIMENTAR E NUTRICIONAL										
OBJETIVO: REFORÇAR OS NÍVEIS NUTRICIONAIS IDEIAS DE ACORDO COM AS NECESSIDADES DA POPULAÇÃO										
Indicador					Índice Mais Recente			Índice Final PPA		
REFORÇAR NIVEIS NUTRICIONAIS					30			100		

Município de Itaguaí

ESTADO DO RIO DE JANEIRO

Revisão Plano Plurianual 2026-2029

Dados financeiros em R\$									
					2026	2027	2028	2029	TOTAL
					82.000,00	86.100,00	90.405,00	94.925,25	353.430,25
Ação	Unidade Executiva	Unidade de Medida	Tipo	Meta Física	2026	2027	2028	2029	TOTAL
306.2.142 - COMBATE AS CARÊNCIAS NUTRICIONAIS	FMS	%	P	Meta Física	100	100	100	100	400
Fortalecimento nas ações de hábitos alimentares				Valor	82.000	86.100,00	90.405,00	94.925,25	353.430,25
PROGRAMA - 360: COLETA SELETIVA DE RESÍDUOS									
OBJETIVO: PROMOVER A RETIRADA DE TODO O RESÍDUO SÓLIDO DE SAÚDE, BEM COMO O DESCARTE DE MEDICAMENTOS/INSUMOS/CORRELATOS									
Indicador	Índice Mais Recente				Índice Final PPA				
RESÍDUO SOLIDO DE SAÚDE	90				90				
Dados financeiros em R\$									
					2026	2027	2028	2029	TOTAL
					450.000,00	472.500,00	496.125,00	520.931,25	1.939.556,25
Ação	Unidade Executiva	Unidade de Medida	Tipo	Meta Física	2026	2027	2028	2029	TOTAL

Município de Itaguaí

ESTADO DO RIO DE JANEIRO

Revisão Plano Plurianual 2026-2029

306.2.419 - CONTRATAÇÃO DE EMPRESA PARA COLETA DE RESÍDUOS SÓLIDOS E DESCARTES					100	100	100	100	400
FMS	%	P	Meta Física						
Prevenção e eliminação de resíduos sólidos					450.000	472.500,00	496.125,00	520.931,25	1.939.556,25
PROGRAMA - 573: REDE CREDENCIADA AO SUS									
OBJETIVO: GARANTIR O CREDENCIAMENTO DOS SERVIÇOS DE SAÚDE									
Indicador					Índice Mais Recente		Índice Final PPA		
CREDENCIAMENTO AO SUS									
Dados financeiros em R\$									
					2026	2027	2028	2029	TOTAL
					7.525.000,00	7.901.250,00	8.296.312,50	8.711.128,13	32.433.690,63
Ação	Unidade Executiva	Unidade de Medida	Tipo	Meta Física	2026	2027	2028	2029	TOTAL
Produto									
302.2.143 - ENCARGOS C/ PRESTADOR DE SERVIÇOS E REDE CREDENCIADA AO SUS					100	100	100	100	400
FMS	%	A	Meta Física						
Qualidade na ampliação dos serviços de apoio de diagnósticos					7.375.000	7.743.750,00	8.130.937,50	8.537.484,38	31.787.171,88
302.2.796 - PROGRAMA MAIS ACESSO A ESPECIALISTAS (PMAE)					100	100	100	100	400
FMS	%	A	Meta Física						
Materiais médicos hospitalares com qualidade					150.000	157.500,00	165.375,00	173.643,75	646.518,75
PROGRAMA - 578: CENTRO DE HEMODIÁLISE									
OBJETIVO: GARANTIR AO ACESSO AS AÇÕES DA REDE ATENÇÃO ESPECIALIZADA									

Município de Itaguaí

ESTADO DO RIO DE JANEIRO

Revisão Plano Plurianual 2026-2029

Indicador		Índice Mais Recente			Índice Final PPA				
CENTRO DE HEMODIÁLISE									
Dados financeiros em R\$									
		2026	2027	2028	2029	TOTAL			
		300.000,00	315.000,00	330.750,00	347.287,50	1.293.037,50			
Ação	Unidade Executiva	Unidade de Medida	Tipo	Meta Física	2026	2027	2028	2029	TOTAL
Produto									
302.2.638 - MANUTENÇÃO E OPERACIONALIZAÇÃO DO CENTRO DE HEMODIÁLISE	FMS	%	P	Meta Física	100	100	100	100	400
Atendimento aos usuários em tratamento de hemodiálise				Valor	300.000	315.000,00	330.750,00	347.287,50	1.293.037,50
PROGRAMA - 575: DEMANDAS JUDICIAIS EM SAÚDE									
OBJETIVO: GARANTIR COM EQUIDADE PARA A POPULAÇÃO TODA AQUISIÇÃO DE MATERIAL PERMANENTES, INSUMOS, MEDICAMENTOS, AGILIDADE NOS PROCESSOS JUDICIAIS E DEMAIS ITENS									
Indicador		Índice Mais Recente			Índice Final PPA				
DOAÇÕES SEM ENCARGOS		20			60				
Dados financeiros em R\$									
		2026	2027	2028	2029	TOTAL			
		4.300.000,00	4.515.000,00	4.740.750,00	4.977.787,50	18.533.537,50			

Município de Itaguaí

ESTADO DO RIO DE JANEIRO

Revisão Plano Plurianual 2026-2029

Ação	Unidade Executiva	Unidade e de Medida	Tipo	Meta Física	2026	2027	2028	2029	TOTAL
303.2.152 - AQUISIÇÃO DE MATERIAIS PARA DISTRIBUIÇÃO GRATUITA	FMS	%	P	Meta Física	100	100	100	100	400
Entrega de bens e ou serviços através de processos social				Valor	2.500.000	2.625.000,00	2.756.250,00	2.894.062,50	10.775.312,50
303.2.794 - MANUT/OPERAC. DA PRESTAÇÃO DE SERVIÇOS DE HOME CARE	FMS	%	P	Meta Física	100	100	100	100	400
Entrega de bens e ou serviços através de processos social				Valor	1.800.000	1.890.000,00	1.984.500,00	2.083.725,00	7.758.225,00
PROGRAMA - 620: CENTRO DE PARTO NORMAL									
OBJETIVO: Promover a assistência ao parto e nascimento de forma humanizada									
Indicador	Índice Mais Recente				Índice Final PPA				
Parto Normal									
Dados financeiros em R\$									
					2026	2027	2028	2029	TOTAL
					400.000,00	420.000,00	441.000,00	463.050,00	1.724.050,00
Ação	Unidade Executiva	Unidade e de Medida	Tipo	Meta Física	2026	2027	2028	2029	TOTAL
302.2.813 - MANUTENÇÃO E OPERACIONALIZAÇÃO DO CENTRO DE PARTO NORMAL	FMS	%	P	Meta Física	100	100	100	100	400

Município de Itaguaí

ESTADO DO RIO DE JANEIRO

Revisão Plano Plurianual 2026-2029

assistência ao trabalho de parto, puerpério e cuidados com o recém-nascido.				Valor	400.000	420.000,00	441.000,00	463.050,00	1.724.050,00
ÓRGÃO 15 - SECRETARIA MUNICIPAL DE ASSISTENCIA SOCIAL (SMAS)									
PROGRAMA: 079 - MANUTENÇÃO E OPERACIONALIZAÇÃO DA SMAS									
OBJETIVO: EXECUTAR OS SERVIÇOS DA POLÍTICA PÚBLICA DE ASSISTÊNCIA SOCIAL									
Indicador :				Índice Mais Recente			Índice Final PPA		
Em R\$									
				2026	2027	2028	2029	TOTAL	
				6.710.000,00	7.045.500,00	7.397.775,00	7.767.663,75	28.920.938,75	
Função/Subfunção/Ação	Unidade Executiva	Unidade de Medida	Tipo	2026	2027	2028	2029	TOTAL	
Produto									
04.122.2.300 - MANUTENÇÃO DAS ATIVIDADES DA SMAS	SMAS	%	A	Meta Física	100	100	100	100	
				Valor	6.500.000,00	6.825.000,00	7.166.250,00	7.524.562,50	28.015.812,50
04.122.2.654 - CONSELHO TUTELAR	SMAS	%	A	Meta Física	100	100	100	100	
				Valor	110.000,00	115.500,00	121.275,00	127.338,75	474.113,75
04.122.2.724 - CONSELHOS MUNICIPAIS	SMAS	%	A	Meta Física	100	100	100	100	
				Valor	50.000,00	52.500,00	55.125,00	57.881,25	215.506,25
04.122.2.670 - AÇÃO SOCIAL	SMAS	%	A	Meta Física	100	100	100	100	
				Valor	50.000,00	52.500,00	55.125,00	57.881,25	215.506,25

Município de Itaguaí

ESTADO DO RIO DE JANEIRO

Revisão Plano Plurianual 2026-2029

PROGRAMA: 586 - IMPLANTAR UNIDADES DE SERVIÇOS									
OBJETIVO: PROMOVER ESPAÇOS ADEQUADOS AO FUNCIONAMENTO DE SERVIÇOS E PROJETOS DESTINADOS A REALIZAÇÃO DE POLÍTICAS PÚBLICAS E GARIAS DE DIREITOS									
Indicador:		Índice Mais Recente				Índice Final PPA			
Em R\$									
		2026	2027	2028	2029	TOTAL			
		4.000,00	4.200,00	4.410,00	4.630,50	17.240,50			
Função/Subfunção/Ação	Unidade Executiva	Unidade de Medida	Tipo	2026	2027	2028	2029	TOTAL	
04.122.1.181 - IMPLANTAR CENTRO-DIA	SMAS	unidade	A	1	1	1	1		
			Meta Física	1	1	1	1		
			Valor	1.000,00	1.050,00	1.102,50	1.157,63	4.310,13	
04.122.1.182 - IMPLANTAR CENTRO DE REFERÊNCIA DE ASSISTENCIA SOCIAL (CRAS)	SMAS	unidade	A	1	1	1	1		
			Meta Física	1	1	1	1		
			Valor	1.000,00	1.050,00	1.102,50	1.157,63	4.310,13	
04.122.1.183 - IMPLANTAR UNIDADE DO CONSELHO TUTELAR - (MÉTODO OCA)	SMAS	unidade	A	1	1	1	1		
			Meta Física	1	1	1	1		
			Valor	1.000,00	1.050,00	1.102,50	1.157,63	4.310,13	
04.122.1.184 - IMPLANTAR EQUIPAMENTO PÚBLICO DE SEGURANÇA ALIMENTAR (EPSAN) - (MÉTODO OCA)	SMAS	unidade	A	1	1	1	1		
			Meta Física	1	1	1	1		
			Valor	1.000,00	1.050,00	1.102,50	1.157,63	4.310,13	

Município de Itaguaí

ESTADO DO RIO DE JANEIRO

Revisão Plano Plurianual 2026-2029

PROGRAMA: 587 - PROGRAMAS E PROJETOS DA SMAS								
OBJETIVO: GARANTIR POR MEIO DE UM CONJUNTOS DE AÇÕES A MATERIALIZAÇÃO DE DE POLÍTICAS PÚBLICAS VOLTADAS A ASSEGURAR DIREITOS E PROMOVER O BEM ESTAR E DESENVOLVIMENTO DO INDIVÍDUO								
Indicador:			Índice Mais Recente		Índice Final PPA			
Em R\$								
			2026	2027	2028	2029	TOTAL	
			1.000,00	1.050,00	1.102,50	1.157,63	4.310,13	
Função/Subfunção/Ação	Unidade Executiva	Unidade de Medida	Tipo	2026	2027	2028	2029	TOTAL
04.122.2.656 - MOEDA SOCIAL - (MÉTODO OCA)	SMAS	%	Meta Física	100	100	100	100	
			Valor	1.000,00	1.050,00	1.102,50	1.157,63	4.310,13
PROGRAMA: 591 - DIREITOS HUMANOS								
OBJETIVO: BUSCA GARANTIR DIREITOS UNIVERSAIS, LEVANDO EM CONSIDERAÇÃO A VARIEDADE E A DIVERSIDADE SOCIAIS								
Indicador:			Índice Mais Recente		Índice Final PPA			
Em R\$								
			2026	2027	2028	2029	TOTAL	
			2.000,00	2.100,00	2.205,00	2.315,25	8.620,25	

Município de Itaguaí

ESTADO DO RIO DE JANEIRO

Revisão Plano Plurianual 2026-2029

Função/Subfunção/Ação	Unidade Executiva	Unidade de Medida	Tipo	2026	2027	2028	2029	TOTAL
04.122.2.662 - AÇÕES DE INCENTIVO AO PROTAGONISMO DE JOVENS E ADULTOS - (MÉTODO OCA)	SMAS	%	A	Meta Física	100	100	101	102
				Valor	1.000,00	1.050,00	1.102,50	1.157,63
04.122.2.663 - AÇÕES DE PROTEÇÃO SOCIAL E GARANTIA DE DIREITOS A REFUGIADOS E MIGRANTES	SMAS	%	A	Meta Física	100	100	101	102
				Valor	1.000,00	1.050,00	1.102,50	1.157,63
<p>PROGRAMA: 593 - POLÍTICA PÚBLICA MUNICIPAL DE SEGURANÇA ALIMENTAR E NUTRICIONAL OBJETIVO: VIABILIZAR RELAÇÕES NO TERRITÓRIO, POR MEIO DE ESFORÇOS E ESTRATÉGIAS PARA O ENFRENTAMENTO SIMULTÂNEO DA VULNERABILIDADE SOCIAL E DA INSEGURANÇA ALIMENTAR E NUTRICIONAL (INSAN), VOLTADOS À GARANTIA DO DIREITO HUMANO À ALIMENTAÇÃO ADEQUADA</p>								
Indicador:					Índice Mais Recente		Índice Final PPA	
Em R\$								
				2026	2027	2028	2029	TOTAL
				101.000,00	106.050,00	111.352,50	116.920,13	435.322,63
Função/Subfunção/Ação	Unidade Executiva	Unidade de Medida	Tipo	2026	2027	2028	2029	TOTAL
04.122.2.665 - AÇÕES DE INTEGRAÇÃO SUAS E SISAN - (MÉTODO OCA)	SMAS	%	A	Meta Física	100	100	101	102

Município de Itaguaí

ESTADO DO RIO DE JANEIRO

Revisão Plano Plurianual 2026-2029

				Valor	1.000,00	1.050,00	1.102,50	1.157,63	4.310,13
04.122.2.657 - PROGRAMA MUNICIPAL DE SEGURANÇA ALIMENTAR E NUTRICIONAL - (MÉTODO OCA)	SMAS	%	P	Meta Física	100	100	101	102	
				Valor	100.000,00	105.000,00	110.250,00	115.762,50	431.012,50
PROGRAMA: 612 - AÇÕES DE TRANSFERÊNCIA DE RENDA NO ÂMBITO DA SECRETARIA MUNICIPAL DE ASSISTÊNCIA SOCIAL									
OBJETIVO: ENFRENTAMENTO E ALÍVIO IMEDIATO DA POBREZA									
Indicador:					Índice Mais Recente		Índice Final PPA		
Em R\$									
					2026	2027	2028	2029	TOTAL
					1.000,00	1.050,00	1.102,50	1.157,63	4.310,13
Função/Subfunção/Ação	Unidade Executiva	Unidade de Medida	Tipo		2026	2027	2028	2029	TOTAL
Produto									
04.246.2.779 - PROGRAMA DE TRANSFERÊNCIA DE RENDA - (MÉTODO OCA)	SMAS	%	P	Meta Física	100	100	100	100	
				Valor	1.000,00	1.050,00	1.102,50	1.157,63	4.310,13
PROGRAMA: 613 - AÇÕES DE GESTÃO DO SISTEMA ÚNICO DE ASSISTÊNCIA SOCIAL									
OBJETIVO: OPERACIONALIZAÇÃO DOS SISTEMAS E DE AÇÕES DE GESTÃO DO SUAS									

Município de Itaguaí

ESTADO DO RIO DE JANEIRO

Revisão Plano Plurianual 2026-2029

Indicador	Índice Mais Recente			Índice Final PPA				
Em R\$								
	2026	2027	2028	2029	TOTAL			
	30.680.000,00	32.214.000,00	33.824.700,00	35.515.935,00	132.234.635,00			
Função/Subfunção/Ação	Unidade Executiva	Unidade de Medida	Tipo	2026	2027	2028	2029	TOTAL
Produto								
08.122.2.766 - GFAS - GESTÃO ADMINISTRATIVA DO FUNDO DE ASSISTÊNCIA SOCIAL	FMAS	%	A	Meta Física	100	100	100	100
				Valor	30.000.000,00	31.500.000,00	33.075.000,00	34.728.750,00
08.122.2.767 - IGD SUAS - BLOCO DE GESTÃO DO SUAS	FMAS	%	A	Meta Física	100	100	100	100
				Valor	100.000,00	105.000,00	110.250,00	115.762,50
08.122.2.768 - IGD PBFC - BLOCO DE GESTÃO DO PROGRAMA BOLSA FAMÍLIA E CADASTRO ÚNICO - (MÉTODO OCA)	FMAS	%	A	Meta Física	100	100	100	100
				Valor	550.000,00	577.500,00	606.375,00	636.693,75
08.122.2.769 - CAS - FORTALECIMENTO DO CONTROLE SOCIAL/CONSELHO DE ASSISTÊNCIA SOCIAL	FMAS	%	A	Meta Física	100	100	100	100
				Valor	30.000,00	31.500,00	33.075,00	34.728,75
PROGRAMA: 614 - AÇÕES DE PROTEÇÃO À CRIANÇA E AO ADOLESCENTE NO ÂMBITO DO SISTEMA ÚNICO DE ASSISTÊNCIA SOCIAL								
OBJETIVO: DESENVOLVER AÇÕES DE GARANTIA DE DIREITOS E PREVENÇÃO DE VIOLAÇÃO DE DIREITOS DAS CRIANÇAS E ADOLESCENTES								

Município de Itaguaí

ESTADO DO RIO DE JANEIRO

Revisão Plano Plurianual 2026-2029

Indicador			Índice Mais Recente				Índice Final PPA	
Em R\$								
			2026	2027	2028	2029	TOTAL	
			350.000,00	367.500,00	385.875,00	405.168,75	1.508.543,75	
Função/Subfunção/Ação	Unidade Executiva	Unidade de Medida	Tipo	2026	2027	2028	2029	TOTAL
Produto								
08.243.2.770 - PIS/PCF - PRIMEIRA INFÂNCIA NO SUAS/PROGRAMA CRIANÇA FELIZ - (MÉTODO OCA)	FMAS	%	Meta Física	100	100	101	102	
			Valor	350.000,00	367.500,00	385.875,00	405.168,75	1.508.543,75
PROGRAMA: 615 - PROGRAMAS NO ÂMBITO DO SISTEMA ÚNICO DE ASSISTÊNCIA SOCIAL								
OBJETIVO: REALIZAR PROGRAMAS DE FORTALECIMENTO DAS AÇÕES DO SISTEMA ÚNICO DE ASSISTÊNCIA SOCIAL								
Indicador			Índice Mais Recente				Índice Final PPA	
Em R\$								

Município de Itaguaí

ESTADO DO RIO DE JANEIRO

Revisão Plano Plurianual 2026-2029

				2026	2027	2028	2029	TOTAL
				1.200.000,00	1.260.000,00	1.323.000,00	1.389.150,00	5.172.150,00
Função/Subfunção/Ação	Unidade Executiva	Unidade de Medida	Tipo	2026	2027	2028	2029	TOTAL
Produto								
08.244.2.691 - GBE - GESTÃO DE BENEFÍCIOS EVENTUAIS - (MÉTODO OCA)	FMAS	%	A	Meta Física	100	100	100	100
				Valor	1.000.000,00	1.050.000,00	1.102.500,00	1.157.625,00
08.244.2.739 - PROCAD SUAS - PROGRAMA DE FORTALECIMENTO EMERGENCIAL ATENDIMENTO DO CADASTRO ÚNICO NO SUAS	FMAS	%	P	Meta Física	100	100	100	100
				Valor	150.000,00	157.500,00	165.375,00	173.643,75
08.244.2.809 - BPC NA ESCOLA (PSB/PSE) - (MÉTODO OCA)	FMAS	%	A	Meta Física	100	100	100	100
				Valor	50.000,00	52.500,00	55.125,00	57.881,25
<p>PROGRAMA: 616 - PROTEÇÃO SOCIAL NO ÂMBITO DO SISTEMA ÚNICO DE ASSISTÊNCIA SOCIAL OBJETIVO: OFERTAR ATENDIMENTO SOCIOASSISTENCIAL E PROTEÇÃO INTEGRAL ÀS FAMÍLIAS E INDIVÍDUOS QUE SE ENCONTRAM EM SITUAÇÃO DE RISCO PESSOAL OU SOCIAL POR AMEAÇA OU VIOLAÇÃO DE DIREITOS, SEM REFERÊNCIA, RETIRADA DE SEU NÚCLEO FAMILIAR E/OU COMUNITÁRIO</p>								
Indicador				Índice Mais Recente		Índice Final PPA		
Em R\$								
				2026	2027	2028	2029	TOTAL

Município de Itaguaí

ESTADO DO RIO DE JANEIRO

Revisão Plano Plurianual 2026-2029

				12.261.622,37	12.874.703,49	13.518.438,66	14.194.360,60	52.849.125,12
Função/Subfunção/Ação	Unidade Executiva	Unidade de Medida	Tipo	2026	2027	2028	2029	TOTAL
Produto								
08.245.2.780 - BPSB - BLOCO DA PROTEÇÃO SOCIAL BÁSICA - (MÉTODO OCA)	FMAS	%	A	Meta Física	100	100	101	102
				Valor	3.150.210,00	3.307.720,50	3.473.106,53	3.646.761,85
08.245.2.781 - BPSE/MAC - BLOCO DA PROTEÇÃO SOCIAL ESPECIAL DE MÉDIA E ALTA COMPLEXIDADE - (MÉTODO OCA)	FMAS	%	A	Meta Física	100	100	101	102
				Valor	8.199.212,37	8.609.172,99	9.039.631,64	9.491.613,22
08.245.2.740 - EXECUÇÃO DE EMENDAS PARLAMENTARES PARA ASSISTÊNCIA SOCIAL	FMAS	%	A	Meta Física	100	100	100	100
				Valor	800.000,00	840.000,00	882.000,00	926.100,00
08.245.2.810 - PROTEÇÃO SOCIAL EM SITUAÇÃO DE CALAMIDADE PÚBLICA E EMERGÊNCIA NO ÂMBITO DO SUAS (PSE) - (MÉTODO OCA)	FMAS	%	A	Meta Física	100	100	101	100
				Valor	100.000,00	105.000,00	110.250,00	115.762,50
08.245.2.811 - AEPETI (PSE) - (MÉTODO OCA)	FMAS	%	A	Meta Física	100	100	100	100
				Valor	12.000,00	12.600,00	13.230,00	13.891,50
08.245.2.812 - ACESSUAS TRABALHO (PSB) - (MÉTODO OCA)	FMAS	%	A	Meta Física	100	100	100	100
				Valor	200,00	210,00	220,50	231,53
UNIDADE 15.03 - FUNDO MUNICIPAL DA ASSISTÊNCIA A CRIANÇA E AO ADOLESCENTE								
COM BASE NA METODOLOGIA OCA								

Município de Itaguaí

ESTADO DO RIO DE JANEIRO

Revisão Plano Plurianual 2026-2029

PROGRAMA - 604 - GESTÃO DAS FERRAMENTAS E DAS AÇÕES DE ASSISTÊNCIA A CRIANÇA E AO ADOLESCENTE									
OBJETIVO: GARANTIR DE MANEIRA ADEQUADA O FUNCIONAMENTO DOS ESPAÇOS E FERRAMENTAS DESTINADAS A REALIZAÇÃO DA POLÍTICA DE ASSISTÊNCIA A CRIANÇA E AO ADOLESCENTE									
Indicador	Índice Mais Recente				Índice Final PPA				
Em R\$									
		2026	2027	2028	2029	TOTAL			
		333.375,00	350.043,75	367.545,94	385.923,23	1.436.887,92			
Função/Subfunção/Ação	Unidade Executiva	Unidade de Medida	Tipo		2026	2027	2028	2029	TOTAL
Produto									
08.122.2.005 - MANUTENÇÃO E OPERACIONALIZAÇÃO CMDCA	FMDCA	%	A	Meta Física	100	100	100	100	
				Valor	123.742,50	129.929,63	136.426,11	143.247,41	533.345,64
08.122.2.445 - MANUTENÇÃO E OPERACIONALIZAÇÃO DO FMDCA	FMDCA	%	A	Meta Física	100	100	100	100	
				Valor	183.382,50	192.551,63	202.179,21	212.288,17	790.401,50
08.122.2.748 - CAMPANHA PRÓ-FUNDO DO DCA PARA CAPTAÇÃO DE RECURSOS E FIDELIZAÇÃO DE PARCEIROS	FMDCA	%	A	Meta Física	100	100	100	100	
				Valor	26.250,00	27.562,50	28.940,63	30.387,66	113.140,78
PROGRAMA 058 - TREINAMENTO E CAPACITAÇÃO DE RECURSOS HUMANOS									
OBJETIVO: PROMOVER, COM METODOLOGIA, O DESENVOLVIMENTO EDUCACIONAL NO AMBIENTE DE TRABALHO, APRIMORANDO HABILIDADES E POTÊNCIAS PESSOAIS VOLTADAS AOS VALORES DE EQUIPE E DAS DIRETRIZES DO SUAS, COM PRÁTICAS CONTÍNUAS DE CURSOS, PALESTRAS, SEMINÁRIOS, IMERSÕES E ETC									

Município de Itaguaí

ESTADO DO RIO DE JANEIRO

Revisão Plano Plurianual 2026-2029

Indicador	Índice Mais Recente				Índice Final PPA				
Em R\$									
	2026	2027	2028	2029	TOTAL				
	26.355,00	27.672,75	29.056,39	30.509,21	113.593,34				
Função/Subfunção/Ação	Unidade Executiva	Unidade de Medida	Tipo	2026	2027	2028	2029	TOTAL	
Produto									
08.128.2.749 - CAPACITAÇÃO DOS CONSELHEIROS, TRABALHADORES E DE MAIS PROFISSIONAIS COMPROMETIDOS COM PROMOÇÃO, A DEFESA E A GARANTIA DOS DIREITOS DA CRIANÇA E DO ADOLESCENTE	FMDCA	%	A	Meta Física	100	100	100	100	
				Valor	26.355,00	27.672,75	29.056,39	30.509,21	113.593,34
PROGRAMA 263 - PROGRAMA SOCIAL DE ATENDIMENTO À CRIANÇA E ADOLESCENTE									
OBJETIVO: FINANCIAR POLÍTICAS E PROGRAMAS DESTINADOS A CRIANÇAS E ADOLESCENTES SOB RISCO PESSOAL E SOCIAL (SITUAÇÃO DEFINIDA PELO ART. 98, DO ECA)									
Indicador	Índice Mais Recente				Índice Final PPA				
Em R\$									
	2026	2027	2028	2029	TOTAL				
	1.029.913,50	1.081.409,18	1.135.479,63	1.192.253,62	4.439.055,92				

Município de Itaguaí

ESTADO DO RIO DE JANEIRO

Revisão Plano Plurianual 2026-2029

Função/Subfunção/Ação Produto	Unidade Executo ra	Unidad e de Medida	Tipo		2026	2027	2028	2029	TOTAL
08.243.2.701 - CELEBRAR AJUSTES COM ÓRGÃOS PÚBLICOS, COMO TAMBÉM FIRMAR PARCERIAS COM INSTITUIÇÕES PRIVADAS SEM FINS LUCRATIVOS, COM A FINALIDADE PRECÍPUA DE EXECUÇÃO DE SERVIÇOS, PROGRAMAS E PROJETOS DE ASSISTÊNCIA À CRIANÇA E AO ADOLESCENTE	FMDCA	%	p	Meta Física	100	100	100	100	
				Valor	753.028,50	790.679,93	830.213,92	871.724,62	3.245.646,96
08.243.2.751 - REALIZAÇÃO DE PESQUISAS, DIAGNÓSTICOS, MAPEAMENTO E ANÁLISES	FMDCA	%	A	Meta Física	100,00	100,00	100	100	
				Valor	36.750,00	38.587,50	40.516,88	42.542,72	158.397,09
08.243.2.752 - PROGRAMAS E PROJETOS QUE ATENDAM CRIANÇAS E ADOLESCENTES EM SITUAÇÃO DE RISCO PESSOAL E SOCIAL, TAIS COMO: EM SITUAÇÃO DE RUA, DROGADIÇÃO, VÍTIMAS DE ABUSO SEXUAL, FÍSICO E PSICOLÓGICO, ERRADICAÇÃO DO TRABALHO INFANTIL	FMDCA	%	P	Meta Física	100	100	100	100	
				Valor	48.405,00	50.825,25	53.366,51	56.034,84	208.631,60
08.243.2.753 - ADEQUAÇÃO ESTRUTURAL DOS EQUIPAMENTOS DOS SERVIÇOS DE ACOlhIMENTO À CRIANÇA E AO ADOLESCENTE	FMDCA	%	A	Meta Física	100	100	100	100	
				Valor	89.355,00	93.822,75	98.513,89	103.439,58	385.131,22
08.243.2.771 - FOMENTAR E APOIAR AÇÕES E PROGRAMAS VOLTADAS AS MEDIDAS SOCIO EDUCATIVAS EM MEIO ABERTO	FMDCA	%	A	Meta Física	100	100	100	100	
				Valor	21.105,00	22.160,25	23.268,26	24.431,68	90.965,19
08.243.2.772 - PROGRAMA DE ATENÇÃO À PRIMEIRA INFÂNCIA	FMDCA	%	A	Meta Física	100	100	100	100	
				Valor	15.855,00	16.647,75	17.480,14	18.354,14	68.337,03

Município de Itaguaí

ESTADO DO RIO DE JANEIRO

Revisão Plano Plurianual 2026-2029

08.243.2.773 - CAPACITAÇÃO E APRENDIZAGEM PROFISSIONAL À JOVENS E ADOLESCENTES	FMDCA	%	A	Meta Física	100	100	100	100	
				Valor	26.355,00	27.672,75	29.056,39	30.509,21	113.593,34
08.243.2.774 - DIVULGAÇÃO DOS DIREITOS E DAS AÇÕES DA CRIANÇA E DO ADOLESCENTE POR MEIO DO CMDCA E DO FMCDA	FMDCA	%	A	Meta Física	100	100	100	100	
				Valor	6.300,00	6.615,00	6.945,75	7.293,04	27.153,79
08.243.2.775 - MOBILIZAÇÃO SOCIAL	FMDCA	%	A	Meta Física	100	100	100	100	
				Valor	32.760,00	34.398,00	36.117,90	37.923,80	141.199,70
PROGRAMA: 0388 - PROGRAMA DE ACOLHIMENTO À CRIANÇAS E ADOLESCENTES									
OBJETIVO: OFERTAR O SERVIÇOS DE PROTEÇÃO INTEGRAL À CRIANÇAS E ADOLESCENTES QUE SE ENCONTRAM SEM REFERÊNCIA, OU EM SITUAÇÃO DE AMEAÇA, RETIRADA DE SEU NÚCLEO FAMILIAR E/OU COMUNITÁRIO ATÉ QUE SEJA POSSÍVEL SEU RETORNO A ESSES NÚCLEOS									
Indicador						Índice Mais Recente	Índice Final PPA		
Em R\$									
					2026	2027	2028	2029	TOTAL
					181.860,00	190.953,00	200.500,65	210.525,68	783.839,33
Função/Subfunção/Ação	Unidade Executiva	Unidade de Medida	Tipo		2026	2027	2028	2029	TOTAL
Produto									
08.243.2.491 - FAMÍLIA ACOLHEDORA	FMDCA	%	A	Meta Física	100	100	100	100	
				Valor	105.000,00	110.250,00	115.762,50	121.550,63	452.563,13

Município de Itaguaí

ESTADO DO RIO DE JANEIRO

Revisão Plano Plurianual 2026-2029

08.243.2.492 - AUTONOMIA E PROTAGONISMO JUVENIL	FMDCA	%	A	Meta Física	100	100	100	100		
				Valor	53.550,00	56.227,50	59.038,88	61.990,82	230.807,19	
08.243.2.719 - INCENTIVO A GUARDA E ADOÇÃO	FMDCA	%	A	Meta Física	100	100	100	100		
				Valor	11.655,00	12.237,75	12.849,64	13.492,12	50.234,51	
08.243.2.776 - AÇÕES DE INSENTIVO AO FORTALECIMENTO E AUTONOMIA, RESPONSABILIDADE, DAS ATIVIDADES DA VIDA DIÁRIA	FMDCA	%	A	Meta Física	100	100	100	100		
				Valor	11.655,00	12.237,75	12.849,64	13.492,12	50.234,51	
UNIDADE 15.04 - FUNDO MUNICIPAL DOS DIREITOS DA PESSOA COM DEFICIÊNCIA										
PROGRAMA 0384 - GESTÃO DAS FERRAMENTAS E DAS AÇÕES DE ASSISTÊNCIA À PESSOA DEFICIENTE										
OBJETIVO: GARANTIR DE MANEIRA ADEQUADA O FUNCIONAMENTO DOS ESPAÇOS E FERRAMENTAS DESTINADAS A REALIZAÇÃO DA POLÍTICA DE ASSISTÊNCIA A PESSOA COM DEFICIÊNCIA										
Indicador						Índice Mais Recente	Índice Final PPA			
Em R\$										
						2026	2027	2028	2029	TOTAL
						52.610,00	55.240,50	58.002,53	60.902,65	226.755,68
Função/Subfunção/Ação	Unidade Executiva	Unidade de Medida	Tipo			2026	2027	2028	2029	TOTAL
Produto										

Município de Itaguaí

ESTADO DO RIO DE JANEIRO

Revisão Plano Plurianual 2026-2029

08.122.2.725 - MANUTENÇÃO E OPERACIONALIZAÇÃO DO FMDPCD	FMDPC D	%	A	Meta Física	100	100	100	100		
				Valor	35.560,00	37.338,00	39.204,90	41.165,15	153.268,05	
08.122.2.726 - MANUTENÇÃO E OPERACIONALIZAÇÃO CMDPCD	FMDPC D	%	A	Meta Física	100	100	100	100		
				Valor	17.030,00	17.881,50	18.775,58	19.714,35	73.401,43	
08.122.2.727 - CAMPANHA PRÓ-FUNDO DO DPCD PARA CAPTAÇÃO DE RECURSOS E FIDELIZAÇÃO DE PARCEIROS	FMDPC D	%	A	Meta Física	100	100	100	100		
				Valor	20,00	21,00	22,05	23,15	86,20	
PROGRAMA 058 - TREINAMENTO E CAPACITAÇÃO DE RECURSOS HUMANOS										
OBJETIVO: PROMOVER, COM METODOLOGIA, O DESENVOLVIMENTO EDUCACIONAL E DE TRABALHO, APRIMORANDO HABILIDADES E POTÊNCIAS PESSOAIS VOLTADAS AOS VALORES DE EQUIPE E DAS DIRETRIZES DA POLÍTICA, COM PRÁTICAS CONTÍNUAS DE CURSOS, PALESTRAS, SEMINÁRIOS, IMERSÕES E ETC										
Indicador						Índice Mais Recente	Índice Final PPA			
Em R\$						2026	2027	2028	2029	TOTAL
					1.684,50	1.768,73	1.857,16	1.950,02	7.260,41	
Função/Subfunção/Ação	Unidade Executiva	Unidade e de Medida	Tipo		2026	2027	2028	2029	TOTAL	
Produto										
08.128.2.742 - CAPACITAÇÃO DOS CONSELHEIROS, TRABALHADORES E DE MAIS PROFISSIONAIS COMPROMETIDOS COM PROMOÇÃO, A DEFESA E A GARANTIA DOS DIREITOS DA PESSOA DEFICIENTE	FMDPC D	%	A	Meta Física	100	100	100	100		

Município de Itaguaí

ESTADO DO RIO DE JANEIRO

Revisão Plano Plurianual 2026-2029

		Valor	1.684,50	1.768,73	1.857,16	1.950,02	7.260,41		
PROGRAMA 0385 - POLÍTICA PÚBLICA MUNICIPAL DE ASSISTÊNCIA À PESSOA COM DEFICIÊNCIA									
OBJETIVO: FINANCIAR AS POLÍTICAS E PROGRAMAS DESTINADOS À PESSOA DEFICIENTE									
Indicador			Índice Mais Recente	Índice Final PPA					
Em R\$									
		2026	2027	2028	2029	TOTAL			
		1.030,00	1.081,50	1.135,58	1.192,35	4.439,43			
Função/Subfunção/Ação	Unidade Executiva	Unidade de Medida	Tipo	2026	2027	2028	2029	TOTAL	
Produto									
08.242.2.741 - CELEBRAR AJUSTES COM ÓRGÃOS PÚBLICOS, COMO TAMBÉM FIRMAR PARCERIAS COM INSTITUIÇÕES PRIVADAS SEM FINS LUCRATIVOS, COM A FINALIDADE PRECÍPUA DE EXECUÇÃO DE SERVIÇOS, PROGRAMAS E PROJETOS DE ASSISTÊNCIA À PESSOA DEFICIENTE	FMDPC	%	P	Meta Física	100	100	100	100	
				Valor	30,00	31,50	33,08	34,73	129,30
08.242.2.814 - PROMOÇÃO E DEFESA DOS DIREITOS DA PESSOA COM DEFICIÊNCIA	FMDPC	%	A	Meta Física	100,00	100,00	100	100	
				Valor	1.000,00	1.050,00	1.102,50	1.157,63	4.310,13
UNIDADE 15.05 - FUNDO MUNICIPAL DOS DIREITOS DA PESSOA IDOSA									

Município de Itaguaí

ESTADO DO RIO DE JANEIRO

Revisão Plano Plurianual 2026-2029

PROGRAMA 386 - GESTÃO DAS FERRAMENTAS E DAS AÇÕES DE ASSISTÊNCIA À PESSOA IDOSA									
OBJETIVO: GARANTIR DE MANEIRA ADEQUADA O FUNCIONAMENTO DOS ESPAÇOS E FERRAMENTAS DESTINADAS A REALIZAÇÃO DA POLÍTICA DE ASSISTÊNCIA A PESSOA IDOSA									
Indicador	Índice Mais Recente				Índice Final PPA				
Em R\$									
		2026	2027	2028	2029	TOTAL			
		62.600,00	65.730,00	69.016,50	72.467,33	269.813,83			
Função/Subfunção/Ação	Unidade Executiva	Unidade de Medida	Tipo		2026	2027	2028	2029	TOTAL
Produto									
08.122.2.743 - MANUTENÇÃO E OPERACIONALIZAÇÃO DO FMDPI	FMDPI	%	A	Meta Física	100	100	100	100	
				Valor	45.550,00	47.827,50	50.218,88	52.729,82	196.326,19
08.122.2.744 - MANUTENÇÃO E OPERACIONALIZAÇÃO CMDPI	FMDPI	%	A	Meta Física	100	100	100	100	
				Valor	17.030,00	17.881,50	18.775,58	19.714,35	73.401,43
08.122.2.745 - CAMPANHA PRÓ-FUNDO DO DPI PARA CAPTAÇÃO DE RECURSOS E FIDELIZAÇÃO DE PARCEIROS	FMDPI	%	A	Meta Física	100	100	100	100	
				Valor	20,00	21,00	22,05	23,15	86,20
PROGRAMA 0058 - TREINAMENTO E CAPACITAÇÃO DE RECURSOS HUMANOS									

Município de Itaguaí

ESTADO DO RIO DE JANEIRO

Revisão Plano Plurianual 2026-2029

OBJETIVO: PROMOVER, COM METODOLOGIA, O DESENVOLVIMENTO EDUCACIONAL E DE TRABALHO, APRIMORANDO HABILIDADES E POTÊNCIAS PESSOAIS VOLTADAS AOS VALORES DE EQUIPE E DAS DIRETRIZES DA POLÍTICA, COM PRÁTICAS CONTÍNUAS DE CURSOS, PALESTRAS, SEMINÁRIOS, IMERSÕES E ETC									
Indicador			Índice Mais Recente			Índice Final PPA			
Em R\$									
			2026	2027	2028	2029	TOTAL		
			2.184,00	2.293,20	2.407,86	2.528,25	9.413,31		
Função/Subfunção/Ação	Unidade Executiva	Unidade de Medida	Tipo	2026	2027	2028	2029	TOTAL	
Produto									
08.128.2.747 - CAPACITAÇÃO DOS CONSELHEIROS, TRABALHADORES E DEMAIS PROFISSIONAIS COMPROMETIDOS COM PROMOÇÃO, A DEFESA E A GARANTIA DOS DIREITOS DA PESSOA IDOSA	FMDPI	%	A	100,00	100,00	100	100		
			Meta Física						
			Valor	2.184,00	2.293,20	2.407,86	2.528,25	9.413,31	
PROGRAMA 0387 - POLÍTICA PÚBLICA MUNICIPAL DE ASSISTÊNCIA À PESSOA IDOSA									
OBJETIVO: FINANCIAR AS POLÍTICAS E PROGRAMAS DESTINADOS À PESSOA IDOSA									
Indicador			Índice Mais Recente			Índice Final PPA			
Em R\$									

Município de Itaguaí

ESTADO DO RIO DE JANEIRO

Revisão Plano Plurianual 2026-2029

				2026	2027	2028	2029	TOTAL	
				1.030,00	1.081,50	1.135,58	1.192,35	4.439,43	
Função/Subfunção/Ação	Unidade Executiva	Unidade de Medida	Tipo	2026	2027	2028	2029	TOTAL	
Produto									
08.241.2.746 - CELEBRAR AJUSTES COM ÓRGÃOS PÚBLICOS, COMO TAMBÉM FIRMAR PARCERIAS COM INSTITUIÇÕES PRIVADAS SEM FINS LUCRATIVOS, COM A FINALIDADE PRECÍPUA DE EXECUÇÃO DE SERVIÇOS, PROGRAMAS E PROJETOS DE ASSISTÊNCIA À PESSOA IDOSA	FMDPI	%	P	Meta Física	100,00	100,00	100	100	
				Valor	30,00	31,50	33,08	34,73	129,30
08.241.2.815 - PROMOÇÃO E DEFESA DOS DIREITOS DA PESSOA IDOSA	FMDPI	%	A	Meta Física	100,00	100,00	100	100	
				Valor	1.000,00	1.050,00	1.102,50	1.157,63	4.310,13
ÓRGÃO 17 - SECRETARIA DE GABINETE									
PROGRAMA: 052 - ADMINISTRAÇÃO GERAL									
OBJETIVO: GARANTIR RECURSOS NECESSÁRIOS AO CUSTEIO DOS MEIOS ADMINISTRATIVOS COM VISTAS À IMPLEMENTAÇÃO E GESTÃO DO GOVERNO MUNICIPAL									
Indicador					Índice Mais Recente				Índice Final PPA
RECURSOS ADMINISTRATIVOS UTILIZADOS					25%				100%
Dados Financeiros em R\$									
				2026	2027	2028	2029	TOTAL	

Município de Itaguaí

ESTADO DO RIO DE JANEIRO

Revisão Plano Plurianual 2026-2029

				50.000,00	52.500,00	55.125,00	57.881,25	215.506,25
Função/Subfunção/Ação	Unidade Executiva	Unidade de Medida	Tipo	2026	2027	2028	2029	TOTAL
04.122.2.154 - MANUTENÇÃO DA SECRETARIA DE GABINETE	SMGAB	%	A	100	100	100	100	400
				50.000,00	52.500,00	55.125,00	57.881,25	215.506,25
ÓRGÃO 21 - ITAPREVI								
PROGRAMA: 52 - ADMINISTRAÇÃO GERAL								
OBJETIVO: GARANTIR RECURSOS NECESSÁRIOS AO CUSTEIO DOS MEIOS ADMINISTRATIVOS, PROPORCIONANDO MAIOR PRODUTIVIDADE NO DESEMPENHO DAS ATIVIDADES								
Indicador				Índice Mais Recente			Índice Final PPA	
RECURSOS ADMINISTRATIVOS UTILIZADOS				EM APURAÇÃO			EM APURAÇÃO	
Dados Financeiros em R\$								
				2026	2027	2028	2029	TOTAL
				8.131.192,13	8.537.751,74	8.964.639,32	9.412.871,29	35.046.454,48
Função/Subfunção/Ação	Unidade Executiva	Unidade de Medida	Tipo	2026	2027	2028	2029	TOTAL
04.123.2.451 - MANUTENÇÃO DAS ATIVIDADES DO ITAPREVI	ITAPREVI	UNIDADE	A	1	1	1	1	4
INSTITUTO MANTIDO				1.356.771,37	1.424.609,94	1.495.840,44	1.570.632,46	5.847.854,20

Município de Itaguaí

ESTADO DO RIO DE JANEIRO

Revisão Plano Plurianual 2026-2029

04.122.2.452 - MANUTENÇÃO DOS PAGAMENTOS E ENCARGOS DE PESSOAL	ITAPREV I	%	A	Meta Física	100	100	100	100	400
PAGAMENTO EFETUADO				Valor	5.510.295,00	5.785.809,75	6.075.100,24	6.378.855,25	23.750.060,24
04.122.2.453 - CONTRATAÇÃO E MANUTENÇÃO DE SERVIÇOS DE CONSULTORIAS	ITAPREV I	UNIDADE	A	Meta Física	4	4	4	4	16
SERVIÇO CONTRATADO				Valor	75.245,63	79.007,91	82.958,31	87.106,22	324.318,07
04.122.2.450 - IMPLEMENTAÇÃO E MANUTENÇÃO DE SERVIÇOS DE TECNOLOGIA DA INFORMAÇÃO	ITAPREV I	UNIDADE	A	Meta Física	2	2	2	2	8
SERVIÇO IMPLEMENTADO				Valor	1.188.880,13	1.248.324,14	1.310.740,34	1.376.277,36	5.124.221,97
PROGRAMA: 058 - TREINAMENTO E CAPACITAÇÃO DE RECURSOS HUMANOS									
OBJETIVO: PROMOVER A QUALIFICAÇÃO DOS SERVIDORES, ATRAVÉS DE TREINAMENTO E CAPACITAÇÃO CONSTANTES, PROPORCIONANDO MELHORIA NO DESEMPENHO DAS FUNÇÕES									
Indicador					Índice Mais Recente			Índice Final PPA	
QUALIFICAÇÃO DOS SERVIDORES ATIVOS E COMISSIONADOS					EM APURAÇÃO			EM APURAÇÃO	
Dados Financeiros em R\$									
					2026	2027	2028	2029	TOTAL
					127.628,17	134.009,58	140.710,06	147.745,56	550.093,37
Função/Subfunção/Ação	Unidade Executiva	Unidade de Medida	Tipo		2026	2027	2028	2029	TOTAL
Produto									
04.128.2.087 - TREINAMENTO E CAPACITAÇÃO DO SERVIDOR PÚBLICO - ITAPREVI	ITAPREV I	%	A	Meta Física	25	25	25	25	100

Município de Itaguaí

ESTADO DO RIO DE JANEIRO

Revisão Plano Plurianual 2026-2029

SERVIDOR CAPACITADO	Valor	127.628,17	134.009,58	140.710,06	147.745,56	550.093,37		
PROGRAMA: 181 - APOSENTADORIAS E PENSÕES DO RPPS								
OBJETIVO: GARANTIR O PAGAMENTO DAS APOSENTADORIAS E PENSÕES AOS SEGURADOS DO RPPS								
Indicador	Índice Mais Recente			Índice Final PPA				
CUSTEIO DOS PAGAMENTOS DAS APOSENTADORIAS E PENSÕES	EM APURAÇÃO			EM APURAÇÃO				
Dados Financeiros em R\$								
	2026	2027	2028	2029	TOTAL			
	111.126.211,91	116.682.522,51	122.516.648,63	128.642.481,06	478.967.864,11			
Função/Subfunção/Ação	Unidade Executiva	Unidade de Medida	Tipo	2026	2027	2028	2029	TOTAL
09.272.2.202 - MANUTENÇÃO DO PAGAMENTO DAS APOSENTADORIAS E PENSÕES	ITAPREV	%	A	100	100	100	100	400
APOSENTADORIA / PENSÃO / SENTENÇA JUDICIAL			Valor	111.126.211,91	116.682.522,51	122.516.648,63	128.642.481,06	478.967.864,11
PROGRAMA: 10 - ENCARGOS ESPECIAIS								
OBJETIVO: GARANTIR O PAGAMENTO E/OU AMORTIZAÇÃO DE DESPESAS QUE NÃO CONTRIBUEM PARA A MANUTENÇÃO DAS AÇÕES DO INSTITUTO.								
Indicador	Índice Mais Recente			Índice Final PPA				

Município de Itaguaí

ESTADO DO RIO DE JANEIRO

Revisão Plano Plurianual 2026-2029

AÇÕES ORÇAMENTÁRIAS				EM APURAÇÃO				EM APURAÇÃO	
Dados Financeiros em R\$									
				2026	2027	2028	2029	TOTAL	
				2.390.461,50	2.509.984,58	2.635.483,80	2.767.257,99	10.303.187,87	
Função/Subfunção/Ação	Unidade Executora	Unidade de Medida	Tipo	2026	2027	2028	2029	TOTAL	
Produto									
28.846.2.447 - PAGAMENTO DA DÍVIDA DO PASEP	ITAPREV I	UNIDADE	Meta Física	-	-	-	-	-	
PAGAMENTO EFETUADO			Valor	75.211,50	78.972,08	82.920,68	87.066,71	324.170,97	
28.846.2.448 - PAGAMENTO DE INDENIZAÇÕES E RESTITUIÇÕES	ITAPREV I	UNIDADE	Meta Física	-	-	-	-	-	
PAGAMENTO EFETUADO			Valor	1.157.625,00	1.215.506,25	1.276.281,56	1.340.095,64	4.989.508,45	
28.846.2.449 - PAGAMENTO DE SENTENÇAS JUDICIAIS	ITAPREV I	UNIDADE	Meta Física	-	-	-	-	-	
PAGAMENTO EFETUADO			Valor	1.157.625,00	1.215.506,25	1.276.281,56	1.340.095,64	4.989.508,45	
PROGRAMA: 11 - RESERVA DE CONTINGÊNCIA									
OBJETIVO: ATENDER PAGAMENTOS INESPERADOS, CONTINGENTES QUE NÃO PUDERAM SER PREVISTOS DURANTE A PROGRAMAÇÃO DO ORÇAMENTO.									
Indicador					Índice Mais Recente				Índice Final PPA
N/A					EM APURAÇÃO				EM APURAÇÃO

Município de Itaguaí

ESTADO DO RIO DE JANEIRO

Revisão Plano Plurianual 2026-2029

Dados Financeiros em R\$								
				2026	2027	2028	2029	TOTAL
				39.986.315,84	41.985.631,63	44.084.913,21	46.289.158,87	172.346.019,56
Função/Subfunção/Ação	Unidade Executiva	Unidade de Medida	Tipo	2026	2027	2028	2029	TOTAL
99.999.2.999 - RESERVA DE CONTINGÊNCIA	ITAPREV	UNIDADE	Meta Física	-	-	-	-	-
RESERVA ORÇAMENTÁRIA	I	DE	Valor	39.986.315,84	41.985.631,63	44.084.913,21	46.289.158,87	172.346.019,56
ÓRGÃO 22 - CÂMARA MUNICIPAL DE ITAGUAÍ								
PROGRAMA: 001 - MANUTENÇÃO E OPERACIONALIZAÇÃO DA CÂMARA MUNICIPAL								
OBJETIVO: GARANTIR, MANTER E EXECUTAR O BOM FUNCIONAMENTO DA CÂMARA								
Indicador	Índice Mais Recente				Índice Final PPA			
CONDIÇÕES SATISFATÓRIAS DE MANUTENÇÃO E OPERACIONALIZAÇÃO								
Em R\$								
				2026	2027	2028	2029	TOTAL
				35.715.578,02	37.501.356,92	39.376.424,77	41.345.246,01	153.938.605,72

Município de Itaguaí

ESTADO DO RIO DE JANEIRO

Revisão Plano Plurianual 2026-2029

Função/Subfunção/Ação Produto	Unidade Executo ra	Unidad e de Medida	Tipo	2026	2027	2028	2029	TOTAL
Meta Física								
Valor								
01.031.2.127 - ENCARGOS COM DESP.EXERCÍCIOS ANTERIORES	Câmara	%	A	2.000,00	2.000,00	2.000,00	2.000,00	8.000,00
01.031.2.172 - ENCARGOS COM BOLETIM DE DIVULGAÇÃO	Câmara	%	A	100.000,00	100.000,00	105.000,00	110.250,00	415.250,00
01.031.2.173 - MANUTENÇÃO E OPERAÇÃO DO PLENÁRIO	Câmara	%	A	4.120.719,66	4.179.719,66	4.272.669,66	4.355.219,66	16.928.328,64
04.122.2.170 - ENCARGOS COM DESP. DE EXERC. ANTERIORES	Câmara	%	A	2.000,00	2.000,00	2.000,00	2.000,00	8.000,00
04.122.2.174 - MANUTENÇÃO E OPERAÇ. DA SECRETARIA	Câmara	%	A	30.638.858,36	32.365.637,26	34.100.255,11	35.936.651,35	133.041.402,08
04.122.2.175 - ENCARGOS COM PROCESSAMENTO DE DADOS	Câmara	%	A	850.000,00	850.000,00	892.500,00	937.125,00	3.529.625,00
04.122.2.178 - ASSISTÊNCIA MÉDICO HOSPITALAR	Câmara	%	A	1.000,00	1.000,00	1.000,00	1.000,00	4.000,00
04.122.2.179 - ENCARGOS COM AUXÍLIOS FINANCEIROS	Câmara	%	A	1.000,00	1.000,00	1.000,00	1.000,00	4.000,00

Município de Itaguaí

ESTADO DO RIO DE JANEIRO

Revisão Plano Plurianual 2026-2029

ÓRGÃO 23 - CIA DE DESENVOLVIMENTO URBANO DE ITAGUAÍ								
PROGRAMA: 052 - ADMINISTRAÇÃO GERAL								
OBJETIVO: GARANTIR RECURSOS NECESSÁRIOS AO CUSTEIO DOS MEIOS ADMINISTRATIVOS COM VISTAS À IMPLEMENTAÇÃO E GESTÃO DO GOVERNO MUNICIPAL								
Indicador					Índice Mais Recente	Índice Final PPA		
EM DEFINIÇÃO								
Dados Financeiros em R\$								
				2026	2027	2028	2029	TOTAL
				4.653.000,00	4.885.650,00	5.129.932,50	5.386.429,13	20.055.011,63
Função/Subfunção/Ação	Unidade Executiva	Unidade de Medida	Tipo	2026	2027	2028	2029	TOTAL
Produto								
04.122.2.192 - MANUT/OPERAC DA CODUITA	CODUIT A	%	A	Meta Física	100	100	100	400
CODUITA				Valor	1.403.000,00	1.473.150,00	1.546.807,50	6.047.105,38
15.452.1.030 - REVITALIZAÇÃO/INFRAESTRUTURA URBANA	CODUIT A	%	P	Meta Física	100	100	100	300
REVITALIZAÇÃO				Valor	3.250.000,00	3.412.500,00	3.583.125,00	14.007.906,25
ÓRGÃO 24 - SECRETARIA MUNICIPAL DE EVENTOS (SMEVE)								
PROGRAMA: 052 - ADMINISTRAÇÃO GERAL								
OBJETIVO: GARANTIR RECURSOS NECESSÁRIOS AO CUSTEIO DOS MEIOS ADMINISTRATIVOS COM VISTAS À IMPLEMENTAÇÃO E GESTÃO DO GOVERNO MUNICIPAL								

Município de Itaguaí

ESTADO DO RIO DE JANEIRO

Revisão Plano Plurianual 2026-2029

Indicador				Índice Mais Recente	Índice Final PPA				
RECURSOS ADMINISTRATIVOS UTILIZADOS									
				2026	2027	2028	2029	TOTAL	
				18.436.600,00	19.358.430,00	20.326.351,50	21.342.669,08	79.464.050,58	
Função/Subfunção/Ação	Unidade Executiva	Unidade de Medida	Tipo	2026	2027	2028	2029	TOTAL	
04.122.2.386 - MANUTENÇÃO E OPERACIONALIZAÇÃO DA SECRETARIA DE EVENTOS	SMEVE	%	A	Meta Física	100	100	100	100	400
SMEVE				Valor	266.450,00	279.772,50	293.761,13	308.449,18	1.148.432,81
04.122.2.116 - EXPOSIÇÃO AGROPECUÁRIA	SMEVE	Unidade	A	Meta Física	1	1	1	1	4
EXPOSIÇÃO				Valor	9.848.750,00	10.341.187,50	10.858.246,88	11.401.159,22	42.449.343,59
04.122.2.200 - EVENTOS E FESTIVIDADES NO MUNICÍPIO	SMEVE	Unidade	A	Meta Física	100	100	100	100	400
EVENTOS E FESTIVIDADES				Valor	8.321.400,00	8.737.470,00	9.174.343,50	9.633.060,68	35.866.274,18
PROGRAMA: 058 - TREINAMENTO E CAPACITAÇÃO DE RECURSOS HUMANOS									
OBJETIVO: TREINAR E QUALIFICAR OS SERVIDORES PARA REALIZAÇÃO DE UM SERVIÇO PROFISSIONAL DE QUALIDADE E COMPETÊNCIA									
Indicador				Índice Mais Recente	Índice Final PPA				
ATUAÇÃO DO SERVIDOR NA ÁREA DE TRABALHO									

Município de Itaguaí

ESTADO DO RIO DE JANEIRO

Revisão Plano Plurianual 2026-2029

Dados Financeiros em R\$								
				2026	2027	2028	2029	TOTAL
				1.050,00	1.102,50	1.157,63	1.215,51	4.525,63
Função/Subfunção/Ação	Unidade Executiva	Unidade de Medida	Tipo	2026	2027	2028	2029	TOTAL
04.128.2.018 - RECICLAGEM E TREINAMENTO DE FUNCIONÁRIOS	SMEVE	Unidade	A	20	20	20	20	80
TREINAMENTO			Meta Física	20	20	20	20	80
			Valor	1.050,00	1.102,50	1.157,63	1.215,51	4.525,63
31 – SECRETARIA MUNICIPAL DE TRANSPORTES E MOBILIDADE URBANA								
PROGRAMA: 059 - IMPLANTAÇÃO E MANUTENÇÃO DAS ATIVIDADES PERTINENTES A TODOS OS MODAIS DE TRANSPORTE								
OBJETIVO: IMPLANTAR E MANTER OS TRANSPORTES DA CIDADE BUSCANDO UM MELHOR ATENDIMENTO À POPULAÇÃO, PROMOVEDO A POLÍTICA DE MOBILIDADE URBANA, ORGANIZANDO O SISTEMA DE TRANSPORTES PÚBLICOS QUE VISAM PROPORCIONAR O ACESSO AMPLO E DEMOCRÁTICO AO ESPAÇO URBANO, ATRAVÉS DA PRIORIZAÇÃO DOS MODOS DE TRANSPORTE COLETIVO E ATIVO DE MANEIRA EFETIVA, SOCIALMENTE INCLUSIVA E ECOLOGICAMENTE SUSTENTÁVEL.								
Indicador				Índice Mais Recente			Índice Final PPA	
ÍNDICE DE SATISFAÇÃO DA POPULAÇÃO								
Dados Financeiros em R\$								
				2026	2027	2028	2029	TOTAL
				6.533.389,07	6.860.058,52	7.203.061,45	7.563.214,52	28.159.723,57

Município de Itaguaí

ESTADO DO RIO DE JANEIRO

Revisão Plano Plurianual 2026-2029

Função/Subfunção/Ação	Unidade Executiva	Unidade de Medida	Tipo	2026	2027	2028	2029	TOTAL
26.122.2.470 - MANUTENÇÃO E OPERACIONALIZAÇÃO DA SECTRAN	SMTMU	%	A	Meta Física	100	100	100	400
SMTMU				Valor	6.236.400,37	6.548.220,39	6.875.631,41	26.879.665,14
26.451.2.129 - IMPLANTAÇÃO E MODERNIZAÇÃO DOS TRANSPORTES	SMTMU	%	A	Meta Física	100	100	100	400
SMTMU				Valor	35.000,00	36.750,00	38.587,50	150.854,38
26.122.2.784 - OPERACIONALIZAÇÃO LOGÍSTICA PARA APOIO À CRIANÇA E ADOLESCENTE	SMTMU	%	A	Meta Física	100	100	100	400
SMTMU				Valor	50.000,00	52.500,00	55.125,00	215.506,25
26.451.2.602 - MOBILIDADE URBANA SUSTENTÁVEL	SMTMU	%	P	Meta Física	100	100	100	400
SMTMU				Valor	211.988,70	222.588,14	233.717,54	913.697,80
31.03 - FUNDO MUNICIPAL DE TRANSPORTES								
<p>PROGRAMA: 580 - IMPLANTAÇÃO, FINANCIAMENTO E MANUTENÇÃO DE PROGRAMAS INERENTES AOS SISTEMAS DE TRANSPORTE NO MUNICÍPIO</p> <p>OBJETIVO: GARANTIR CONDIÇÕES FINANCEIRAS PARA CUSTEIO E INVESTIMENTOS EM CONTROLE, OPERAÇÃO, FISCALIZAÇÃO E PLANEJAMENTO DE TRANSPORTE PÚBLICO NO MUNICÍPIO E DE OUTRAS DESPESAS E ENCARGOS DECORRENTES DESSAS ATIVIDADES, BEM COMO, DAR SUPORTE FINANCEIRO AS POLÍTICAS PÚBLICAS MUNICIPAIS DE MELHORIA DE ACESSIBILIDADE E MOBILIDADE URBANA, COM INTUITO DE PROPORCIONAR O ACESSO AMPLO E DEMOCRÁTICO AOS ESPAÇOS DE FORMA SEGURA, SOCIALMENTE INCLUSIVA E SUSTENTÁVEL, PRIORIZANDO IMPLEMENTAÇÃO DE SISTEMAS DE TRANSPORTES COLETIVOS, DOS MEIOS DE TRANSPORTES NÃO MOTORIZADOS, DA INTEGRAÇÃO ENTRE DIVERSAS MODALIDADES E EDUCAÇÃO ENTRE OS DIVERSOS SETORES.</p>								
Indicador					Índice Mais Recente		Índice Final PPA	
ÍNDICE DE SATISFAÇÃO DA POPULAÇÃO								

Município de Itaguaí

ESTADO DO RIO DE JANEIRO

Revisão Plano Plurianual 2026-2029

Dados Financeiros em R\$									
				2026	2027	2028	2029	TOTAL	
				6.610,00	6.940,50	7.287,53	7.651,90	28.489,93	
Função/Subfunção/Ação	Unidade Executiva	Unidade de Medida	Tipo	2026	2027	2028	2029	TOTAL	
Produto									
26.122.2.645 - MANUTENÇÃO E OPERACIONALIZAÇÃO DO FMT	FMT	%	A	Meta Física	100	100	100	100	400
FMT				Valor	3.305,00	3.470,25	3.643,76	3.825,95	14.244,96
26.453.1.172 - DESENVOLVIMENTO E IMPLANTAÇÃO DE PROGRAMAS PARA O SISTEMA DE TRANSPORTE	FMT	%	P	Meta Física	100	100	100	100	400
FMT				Valor	3.305,00	3.470,25	3.643,76	3.825,95	14.244,96
ÓRGÃO 32 - SECRETARIA MUNICIPAL DE ORDEM PÚBLICA E LIMPEZA URBANA									
PROGRAMA: 542 - GESTÃO DE QUALIDADE									
OBJETIVO: DESCENTRALIZAÇÃO DAS ATRIBUIÇÕES DA SMOPLU, DANDO CELERIDADE AOS SERVIÇOS ADMINISTRATIVOS ATRAVÉS DA IMPLANTAÇÃO DE REGIÕES ADMINISTRATIVAS									
Indicador	Índice Mais Recente				Índice Final PPA				
CONCENTRAÇÃO DE ATRIBUIÇÕES EM UM ÚNICO ESPAÇO ADMINISTRATIVO	20%				100%				
Em R\$									
				2026	2027	2028	2029	TOTAL	
				350.000,00	367.500,00	385.875,00	405.168,75	1.508.543,75	

Município de Itaguaí

ESTADO DO RIO DE JANEIRO

Revisão Plano Plurianual 2026-2029

Função/Subfunção/Ação	Unidade Executora	Unidade de Medida	Tipo	2026	2027	2028	2029	TOTAL	
04.121.1.137 - IMPLANTAÇÃO DOS POSTOS DE ATENDIMENTO	SMOPL	Unidade	P	13	13	13	13	52	
POSTOS DE ATENDIMENTO	U			Valor	100.000,00	105.000,00	110.250,00	115.762,50	431.012,50
04.121.1.138 - CONTRATO DE LOCAÇÃO PARA BASEAR OS POSTOS DE ATENDIMENTO	SMOPL	Contrato	P	1	1	1	1	4	
POSTOS DE ATENDIMENTO	U			Valor	250.000,00	262.500,00	275.625,00	289.406,25	1.077.531,25
PROGRAMA: 058 - TREINAMENTO E CAPACITAÇÃO DE RECURSOS HUMANOS									
OBJETIVO: TREINAMENTO E CAPACITAÇÃO DE RH									
Indicador	Índice Mais Recente				Índice Final PPA				
MELHORIA NA ATUAÇÃO DO SERVIDOR NA ÁREA DE TRABALHO	30%				100%				
Em R\$									
				2026	2027	2028	2029	TOTAL	
				50.000,00	52.500,00	55.125,00	57.881,25	215.506,25	
Função/Subfunção/Ação	Unidade Executora	Unidade de Medida	Tipo	2026	2027	2028	2029	TOTAL	
04.128.2.032 - CAPACITAÇÃO DE RECURSOS HUMANOS			A	Meta Física	33	33	33	33	132

Município de Itaguaí

ESTADO DO RIO DE JANEIRO

Revisão Plano Plurianual 2026-2029

CAPACITAÇÃO	SMOPL U	Unidad e	Valor	50.000,00	52.500,00	55.125,00	57.881,25	215.506,25	
PROGRAMA: 067 - INCENTIVO A NOVOS EMPREENDIMENTOS									
OBJETIVO: CADASTRO DE AMBULANTES E FEIRANTES NO MUNICÍPIO DE ITAGUAÍ E INCENTIVO AO EMPREENDEDORISMO									
Indicador	Índice Mais Recente			Índice Final PPA					
ATUALIZAÇÃO CADASTRAL DOS AMBULANTES E FEIRANTES DO MUNICÍPIO DE ITAGUAÍ E FOMENTAÇÃO AO EMPREENDEDORISMO	60%			100%					
Em R\$									
			2026	2027	2028	2029	TOTAL		
			30.000,00	31.500,00	33.075,00	34.728,75	129.303,75		
Função/Subfunção/Ação	Unidade Executiva	Unidade de Medida	Tipo	2026	2027	2028	2029	TOTAL	
Produto									
11.334.2.603 - CADASTRAMENTO DOS AMBULANTES E FEIRANTES E CAPACITAÇÃO EM GESTÃO DE NEGÓCIO (MEI'S)	SMOPL U	Unidad e	A	Meta Física	40	40	40	40	160
CADASTRAMENTO E CAPACITAÇÃO				Valor	30.000,00	31.500,00	33.075,00	34.728,75	129.303,75
PROGRAMA: 052 - ADMINISTRAÇÃO GERAL									
OBJETIVO: GARANTIR RECURSOS NECESSÁRIOS AO CUSTEIO DOS MEIOS ADMINISTRATIVOS COM VISTAS A IMPLEMENTAÇÃO DE UMA GESTÃO DE QUALIDADE									
Indicador	Índice Mais Recente			Índice Final PPA					

Município de Itaguaí

ESTADO DO RIO DE JANEIRO

Revisão Plano Plurianual 2026-2029

MELHORA NA QUALIDADE NA PRESTAÇÃO DO SERVIÇO ADMINISTRATIVO NO ÂMBITO DA SMOPLU				70%	100%					
Em R\$										
				2026	2027	2028	2029	TOTAL		
				500.000,00	525.000,00	551.250,00	578.812,50	2.155.062,50		
Função/Subfunção/Ação	Unidade Executiva	Unidade de Medida	Tipo	2026	2027	2028	2029	TOTAL		
Produto										
04.121.2.604 - AQUISIÇÃO DE EQUIPAMENTOS E MATERIAL PERMANENTE	SMOPL	Unidade	A	Meta Física	40	40	40	40	160	
SERVIÇOS ADMINISTRATIVOS	U			Valor	200.000,00	210.000,00	220.500,00	231.525,00	862.025,00	
04.121.2.605 - MANUTENÇÃO PREDIAL	SMOPL	Unidade	A	Meta Física	1	1	1	1	4	
SERVIÇOS ADMINISTRATIVOS	U			Valor	100.000,00	105.000,00	110.250,00	115.762,50	431.012,50	
04.121.2.606 - LOCAÇÃO DE VIATURAS	SMOPL	Unidade	A	Meta Física	11	11	11	11	44	
SERVIÇOS ADMINISTRATIVOS	U			Valor	200.000,00	210.000,00	220.500,00	231.525,00	862.025,00	
PROGRAMA: 343 - MANUTENÇÃO E EFICIENTIZAÇÃO DO SISTEMA DE ILUMINAÇÃO PÚBLICA, INFRAESTRUTURA FÍSICA.										
OBJETIVO: MANUTENÇÃO DA ILUMINAÇÃO PÚBLICA COM QUALIDADE										
Indicador	Índice Mais Recente					Índice Final PPA				
INFRAESTRUTURA DE GESTÃO DE SERVIÇOS IMPLANTADAS										
				2026	2027	2028	2029	TOTAL		

Município de Itaguaí

ESTADO DO RIO DE JANEIRO

Revisão Plano Plurianual 2026-2029

				2026	2027	2028	2029	TOTAL
				11.651.500,31	12.234.075,33	12.845.779,09	13.488.068,05	50.219.422,77
Função/Subfunção/Ação	Unidade Executiva	Unidade de Medida	Tipo	2026	2027	2028	2029	TOTAL
15.452.2.249 - MANUTENÇÃO DA ILUMINAÇÃO PÚBLICA COM QUALIDADE	SMOPL	%	A	25	25	25	25	100
População beneficiada	U			11.651.500,31	12.234.075,33	12.845.779,09	13.488.068,05	50.219.422,77
PROGRAMA: 359 - GERENCIAMENTO DE RESÍDUOS								
OBJETIVO: PROMOVER A GESTÃO INTEGRADA DOS RESÍDUOS SÓLIDOS, O SEU TRATAMENTO E DESTINAÇÃO ADEQUADA								
Indicador	Índice Mais Recente				Índice Final PPA			
PORCENTAGEM DE RESÍDUOS RECOLHIDOS	80%				100%			
Em R\$								
				2026	2027	2028	2029	TOTAL
				26.511.900,00	27.837.495,00	29.229.369,75	30.690.838,24	114.269.602,99
Função/Subfunção/Ação	Unidade Executiva	Unidade de Medida	Tipo	2026	2027	2028	2029	TOTAL
15.452.2.418 - CONTRATAÇÃO DE EMPRESA PARA A COLETA DE RESÍDUOS SÓLIDOS URBANOS	SMOPL	Contrato	P	1	1	1	1	4
CONTRATAÇÃO	U			20.955.113,00	22.002.868,65	23.103.012,08	24.258.162,69	90.319.156,42

Município de Itaguaí

ESTADO DO RIO DE JANEIRO

Revisão Plano Plurianual 2026-2029

15.452.1.139 - CONTRATAÇÃO DE EMPRESA PARA A DESTINAÇÃO FINAL DOS RESÍDUOS SÓLIDOS		SMOPL	Contrato	P	Meta Física	1	1	1	1	4
CONTRATAÇÃO		U			Valor	5.206.787,00	5.467.126,35	5.740.482,67	6.027.506,80	22.441.902,82
15.452.1.140- CONTRATAÇÃO DE EMPRESA PARA A MANUTENÇÃO DA LIMPEZA E COLETA DE RESÍDUOS SÓLIDOS DO CONJUNTO DE ILHAS SOB A JURISDIÇÃO DO MUNICÍPIO DE ITAGUAÍ		SMOPL	Contrato	P	Meta Física	1	1	1	1	4
CONTRATAÇÃO		U			Valor	350.000,00	367.500,00	385.875,00	405.168,75	1.508.543,75
PROGRAMA: 543 - VALOR VERDE										
OBJETIVO: INCENTIVAR A COLETA SELETIVA, PROVENDO RECURSOS AOS MATERIAIS RECICLADOS										
Indicador		Índice Mais Recente				Índice Final PPA				
GERAÇÃO DE RENDA		0%				100%				
Em R\$										
						2026	2027	2028	2029	TOTAL
						290.000,00	304.500,00	319.725,00	335.711,25	1.249.936,25
Função/Subfunção/Ação		Unidade Executiva	Unidade de Medida	Tipo		2026	2027	2028	2029	TOTAL
Produto										
11.334.1.141 - IMPLEMENTAR AGÊNCIA DE COLETA DE RESÍDUOS E EMISSÃO DE RECURSO NA FORMA DE MOEDA SOCIAL		SMOPL	Unidade	P	Meta Física	1	1	1	1	4
AGÊNCIA		U	e		Valor	290.000,00	304.500,00	319.725,00	335.711,25	1.249.936,25

Município de Itaguaí

ESTADO DO RIO DE JANEIRO

Revisão Plano Plurianual 2026-2029

PROGRAMA: 544 - ORDENAMENTO COSTEIRO								
OBJETIVO: SOLUCIONAR OS PROBLEMAS DOCUMENTAIS DAQUELES QUE CIVEM DA ATIVIDADE PESQUEIRA E FOMENTAR PARCERIAS COM O TERCEIRO SETOR E EMPRESAS PRIVADAS, FAVORECENDO À IMPLEMENTAÇÃO DE PROJETOS E POLÍTICAS PÚBLICAS EFICAZES								
Indicador	Índice Mais Recente			Índice Final PPA				
PROBLEMAS DOCUMENTAIS DAQUELES QUE VIVEM DA ATIVIDADE DA PESCA, SEGURANÇA LOCAL E AUSÊNCIA DO TERCEIRO SETOR E EMPRESAS PRIVADAS COM O ALAVANCADORES DA ECONOMIA LOCAL	0%			100%				
Em R\$			2026	2027	2028	2029	TOTAL	
			330.000,00	346.500,00	363.825,00	382.016,25	1.422.341,25	
Função/Subfunção/Ação	Unidade Executiva	Unidade de Medida	Tipo	2026	2027	2028	2029	TOTAL
Produto								
04.125.2.607 - IMPLEMENTAR CURSOS TÉCNICOS DE QUALIFICAÇÃO E REQUALIFICAÇÃO PROFISSIONAIS	SMOPL U	Unidade	A	Meta Física	30	30	30	120
QUALIFICAÇÃO E REQUALIFICAÇÃO DE RH				Valor	60.000,00	63.000,00	66.150,00	258.607,50
04.125.2.608 - FOMENTAR A PESCA ESPORTIVA NO PERÍODO DE DEFESO, POSSIBILITANDO A GERAÇÃO DE RENDA EXTRA	SMOPL U	Unidade	A	Meta Física	50	50	50	200
RENDA				Valor	50.000,00	52.500,00	55.125,00	215.506,25
04.125.2.609 - PROMOVER AÇÕES CONJUNTAS ENTRE OS MUNICÍPIOS QUE FAZEM PARTE DO ARQUIPÉLAGO QUE COMPOEM A BAÍA DE SEPETIBA	SMOPL U	%	A	Meta Física	15	15	15	60

Município de Itaguaí

ESTADO DO RIO DE JANEIRO

Revisão Plano Plurianual 2026-2029

COOPERAÇÃO ENTRE MUNICÍPIOS				Valor	70.000,00	73.500,00	77.175,00	81.033,75	301.708,75
04.125.2.610 - IMPLEMENTAR A BRIGADA AMBIENTAL	SMOPL	Unidad	A	Meta Física	8	8	8	8	32
BRIGADA AMBIENTAL	U	e		Valor	150.000,00	157.500,00	165.375,00	173.643,75	646.518,75
ÓRGÃO 33 - SECRETARIA MUNICIPAL DE DESENVOLVIMENTO ECONÔMICO									
PROGRAMA - 052: ADMINISTRAÇÃO GERAL									
OBJETIVO: GARANTIR RECURSOS NECESSÁRIOS AO CUSTEIO DOS MEIOS ADMINISTRATIVOS COM VISTAS À IMPLEMENTAÇÃO E GESTÃO DO GOVERNO MUNICIPAL									
Indicador					Índice Mais Recente		Índice Final PPA		
RECURSOS ADMINISTRATIVOS UTILIZADOS									
Em R\$									
				2026	2027	2028	2029	TOTAL	
				R\$ 342.000,00	R\$ 359.100,00	R\$ 377.055,00	R\$ 395.907,75	1.474.062,75	
Função/Subfunção/Ação	Unidade Executiva	Unidade de Medida	Tipo	2026	2027	2028	2029	TOTAL	
04.122.2.425 - MANUTENÇÃO E OPERACIONALIZAÇÃO DA SMDES	SMDES	%	A	Meta Física	100	100	100	100	
SECRETARIA MANTIDA				Valor	340.000,00	357.000,00	374.850,00	393.592,50	1.465.442,50
04.124.1.142 - IMPLANTAÇÃO DE UM SOFTWARE DE GESTÃO ERP	SMDES	%	P	Meta Física	100	100	100	100	
CONTROLE INTERNO				Valor	2.000,00	2.100,00	2.205,00	2.315,25	8.620,25

Município de Itaguaí

ESTADO DO RIO DE JANEIRO

Revisão Plano Plurianual 2026-2029

PROGRAMA - 056: PROGRAMA DE CAPACITAÇÃO DE GERAÇÃO DE TRABALHO E RENDA									
OBJETIVO: CAPACITAR OS MUNICÍPIES PARA ATENDER A DEMANDA DO TRADE									
Indicador			Índice Mais Recente			Índice Final PPA			
AUMENTO DE PROFISSIONAIS CAPACITADOS									
Em R\$									
			2026	2027	2028	2029	TOTAL		
			13.000,00	13.650,00	14.332,50	15.049,13	56.031,63		
Função/Subfunção/Ação	Unidade Executiva	Unidade de Medida	Tipo	2026	2027	2028	2029	TOTAL	
Produto									
11.334.1.090 - CRIAÇÃO DO MERCADO POPULAR				100	100	100	100		
MERCADO POPULAR	SMDES	%	P	Valor	8.000,00	8.400,00	8.820,00	9.261,00	34.481,00
11.334.2.611 - PLANEJAMENTO, ESTRUTURAÇÃO E DESENVOLVIMENTO DE PROJETOS DE FOMENTO				100	100	100	100		
PROJETOS DE FOMENTO	SMDES	%	A	Valor	5.000,00	5.250,00	5.512,50	5.788,13	21.550,63
PROGRAMA: 058 - TREINAMENTO E CAPACITAÇÃO DE RECURSOS HUMANOS									
OBJETIVO: TREINAR E QUALIFICAR OS SERVIDORES PARA REALIZAÇÃO DE UM SERVIÇO PROFISSIONAL DE QUALIDADE E COMPETÊNCIA									
Indicador			Índice Mais Recente			Índice Final PPA			
ATUAÇÃO DO SERVIDOR NA ÁREA DE TRABALHO									
Em R\$									

Município de Itaguaí

ESTADO DO RIO DE JANEIRO

Revisão Plano Plurianual 2026-2029

				2026	2027	2028	2029	TOTAL
				9.000,00	9.450,00	9.922,50	10.418,63	38.791,13
Função/Subfunção/Ação	Unidade Executiva	Unidade de Medida	Tipo	2026	2027	2028	2029	TOTAL
04.128.2.018 - RECICLAGEM E TREINAMENTO DE FUNCIONÁRIOS	SMDES	%	A	Meta Física	100	100	100	100
SERVIDOR				Valor	9.000,00	9.450,00	9.922,50	10.418,63
PROGRAMA: 087 - DESBUROCRATIZAR O PROCESSO DE REGISTRO EMPRESARIAL. OBJETIVO: AGILIZAR O PROCESSO DE REGISTRO DE NOVAS EMPRESAS.								
Indicador				Índice Mais Recente		Índice Final PPA		
EMPRESAS ATENDIDAS.								
Em R\$								
				2026	2027	2028	2029	TOTAL
				4.500,00	4.725,00	4.961,25	5.209,31	19.395,56
Função/Subfunção/Ação	Unidade Executiva	Unidade de Medida	Tipo	2026	2027	2028	2029	TOTAL
04.691.2.253 - DIVULGAÇÃO DO REGIN	SMDES	%	A	Meta Física	100	100	100	100
DIVULGAÇÃO				Valor	2.500,00	2.625,00	2.756,25	2.894,06

Município de Itaguaí

ESTADO DO RIO DE JANEIRO

Revisão Plano Plurianual 2026-2029

04.691.1.074 - DIVULGAÇÃO DE NORMAS E PROCEDIMENTOS PARA INSTALAÇÃO DAS EMPRESAS (CARTILHA DO INVESTIDOR)				SMDES	%	P	Meta Física	100	100	100	100										
MANUAIS PRODUZIDOS E DISTRIBUIDOS							Valor	2.000,00	2.100,00	2.205,00	2.315,25	8.620,25									
PROGRAMA: 088 - ESTUDO ECONÔMICO DE OPORTUNIDADES DE NEGOCIOS.																					
OBJETIVO: EMPRESAS COM INTERESSE EM SE LOCALIZAR NO MUNICÍPIO, EMPRESAS CONCESSIONÁRIAS																					
Indicador								Índice Mais Recente		Índice Final PPA											
Empresas atendidas																					
Dados Financeiros em R\$																					
								2026		2027		2028		2029		TOTAL					
								4.000,00		4.200,00		4.410,00		4.630,50		17.240,50					
Função/Subfunção/Ação				Unidade Executiva		Unidade de Medida		Tipo		2026		2027		2028		2029		TOTAL			
Produto																					
04.691.2.254 - PESQUISA/CENSO ECONÔMICO				SMDES		%		A		Meta Física		100		100		100		100			
PESQUISA REALIZADA										Valor		2.000,00		2.100,00		2.205,00		2.315,25		8.620,25	
04.691.2.255 - ESTUDO ECONÔMICO.				SMDES		%		A		Meta Física		100		100		100		100			
ESTUDO/REVISÃO										Valor		2.000,00		2.100,00		2.205,00		2.315,25		8.620,25	
PROGRAMA: 089 - PROMOVER E INCENTIVAR A INSTALAÇÃO DE NOVOS EMPREENDIMENTOS.																					

Município de Itaguaí

ESTADO DO RIO DE JANEIRO

Revisão Plano Plurianual 2026-2029

OBJETIVO: FOMENTAR E INCENTIVAR EMPREENDIMENTOS QUE AGREGUEM VALOR A ECONOMIA LOCAL GERANDO EMPREGO E RENDA DE FORMA SUSTENTÁVEL									
Indicador			Índice Mais Recente			Índice Final PPA			
Empresas atendidas			-			100%			
Dados Financeiros em R\$									
			2026	2027	2028	2029	TOTAL		
			36.500,00	38.325,00	40.241,25	42.253,31	157.319,56		
Função/Subfunção/Ação	Unidade Executiva	Unidade de Medida	Tipo	2026	2027	2028	2029	TOTAL	
Produto									
22.661.1.075 - VIABILIZAR E IMPLANTAR NOVOS DISTRITOS INDUSTRIAIS E ZPE	SMDES	%	P	Meta Física	100	100	100	100	
DESAPROPRIAÇÃO DE AREAS				Valor	15.000,00	15.750,00	16.537,50	17.364,38	64.651,88
23.691.2.383 - ESTUDO E IMPLANTAÇÃO DE CONDOMINIO INDUSTRIAIS/COMERCIAIS/SERVIÇOS	SMDES	%	A	Meta Física	100	100	100	100	
ESTUDO E IMPLANTAÇÃO				Valor	15.000,00	15.750,00	16.537,50	17.364,38	64.651,88
22.661.2.259 - IMPLANTAÇÃO DA AGENCIA DE DESENVOLVIMENTO LOCAL	SMDES	%	A	Meta Física	100	100	100	100	
IMPLANTAÇÃO E OPERAÇÃO				Valor	6.500,00	6.825,00	7.166,25	7.524,56	28.015,81
PROGRAMA: 090 - INCENTIVO AO DESENVOLVIMENTO E APLICAÇÃO DE INOVAÇÕES TECNOLÓGICAS									
OBJETIVO: MELHORAR O DESEMPENHO DE EMPRESAS LOCAIS ATRAVÉS DO APOIO A INOVAÇÃO TECNOLÓGICA AUMENTANDO A COMPETITIVIDADE E EFICIÊNCIA.									

Município de Itaguaí

ESTADO DO RIO DE JANEIRO

Revisão Plano Plurianual 2026-2029

Indicador		Índice Mais Recente			Índice Final PPA			
Dados Financeiros em R\$								
		2026	2027	2028	2029	TOTAL		
		10.000,00	10.500,00	11.025,00	11.576,25	43.101,25		
Função/Subfunção/Ação	Unidade Executiva	Unidade de Medida	Tipo	2026	2027	2028	2029	TOTAL
19.572.1.076 - IMPLANTAÇÃO DE UM PARQUE DE INOVAÇÃO TECNOLÓGICA COM PARCERIA DE GRANDES EMPRESAS	SMDES	Unidade	Meta Física	1	1	1	1	
PARQUE			Valor	10.000,00	10.500,00	11.025,00	11.576,25	43.101,25
PROGRAMA: 091 - PARTICIPAR DAS POLÍTICAS DE DESENVOLVIMENTO REGIONAL								
OBJETIVO: PARTICIPAR DE ARTICULAÇÕES REGIONAIS VISANDO O FORTALECIMENTO DA ECONOMIA LOCAL								
Indicador		Índice Mais Recente			Índice Final PPA			
Em R\$								
		2026	2027	2028	2029	TOTAL		
		15.000,00	15.750,00	16.537,50	17.364,38	64.651,88		
Função/Subfunção/Ação	Tipo	2026	2027	2028	2029	TOTAL		

Município de Itaguaí

ESTADO DO RIO DE JANEIRO

Revisão Plano Plurianual 2026-2029

Produto	Unidade Executiva	Unidade de Medida							
04.691.2.257 - FOMENTAR E PARTICIPAR DE FORUMS REGIONAIS DANDO ENFASE AO DESENVOLVIMENTO REGIONAL	SMDES	Unidade	A	Meta Física	1	1	1	1	
FORUNS REGIONAIS				Valor	4.000,00	4.200,00	4.410,00	4.630,50	17.240,50
04.691.2.260 - SEMINÁRIO DE DESENVOLVIMENTO	SMDES	Unidade	A	Meta Física	1	1	1	1	
SEMINARIO				Valor	4.000,00	4.200,00	4.410,00	4.630,50	17.240,50
04.691.2.362 - COMITÊ DO DESENVOLVIMENTO SÓCIO-ECONÔMICO DE ITAGUAI	SMDES	Unidade	A	Meta Física	1	1	1	1	
COMITÊ				Valor	2.000,00	2.100,00	2.205,00	2.315,25	8.620,25
11.334.1.143 - ESTRUTURAÇÃO, DESENVOLVIMENTO E IMPLANTAÇÃO DO CONSELHO MUNICIPAL DO TRABALHO E DESENVOLVIMENTO ECONOMICO	SMDES	%	P	Meta Física	100	100	100	100	
CRIAÇÃO DE FUNDOS				Valor	5.000,00	5.250,00	5.512,50	5.788,13	21.550,63
PROGRAMA: 094 - PROGRAMA DE QUALIFICAÇÃO, REQUALIFICAÇÃO E INSERÇÃO DA MDO LOCAL NO MERCADO									
OBJETIVO: AMPLIAR A EMPREGABILIDADE DOS MUNÍCIPES NA ECONOMIA LOCAL.									
Indicador					Índice Mais Recente		Índice Final PPA		
Em R\$					2026	2027	2028	2029	TOTAL
					49.000,00	51.450,00	54.022,50	56.723,63	211.196,13

Município de Itaguaí

ESTADO DO RIO DE JANEIRO

Revisão Plano Plurianual 2026-2029

Função/Subfunção/Ação	Unidade Executiva	Unidade e de Medida	Tipo	2026	2027	2028	2029	TOTAL												
11.333.2.265 - FORMALIZAR CONVENIOS COM MUNICIPIOS DA REGIÃO VIABILIZANDO CAPTAR RECURSOS DO FAT	SMDES	%	A	Meta Física	100	100	100	100												
Valor				2.500,00	2.625,00	2.756,25	2.894,06	10.775,31												
11.333.2.266 - CONVENIOS COM UNIVERSIDADES, ESCOLAS TÉCNICAS E INSTITUIÇÕES DE ENSINO VOLTADOS A CAPACITAR MDO LOCAL	SMDES	%	A	Meta Física	100	100	100	100												
Valor				4.000,00	4.200,00	4.410,00	4.630,50	17.240,50												
11.333.2.382 - IMPLEMENTOS DO SINE	SMDES	%	A	Meta Física	100	100	100	100												
Valor				5.000,00	5.250,00	5.512,50	5.788,13	21.550,63												
11.333.2.429 - QUALIFICAÇÃO, REQUALIFICAÇÃO E INSERÇÃO DA MDO LOCAL NO MERCADO	SMDES	%	A	Meta Física	100	100	100	100												
Valor				37.500,00	39.375,00	41.343,75	43.410,94	161.629,69												
<p>PROGRAMA 362 - ESTABELECEER POLÍTICAS DE APOIO ÀS MPE's E AO MEI OBJETIVO: APRIMORAR O TRATAMENTO PRIVILEGIADO ÀS MICROEMPRESAS E EMPRESAS DE PEQUENO E MÉDIO PORTE NAS ÁREAS DE TECNOLOGIA, FORMAÇÃO E CAPACITAÇÃO, ACESSO À INFORMAÇÃO, COMÉRCIO EXTERIOR, ACESSO AO CRÉDITO E INFRAESTRUTURA, BEM COMO IMPLEMENTAR POLÍTICAS PÚBLICAS DE CARÁTER VERTICAL COM VISTAS À PROMOÇÃO DO DESENVOLVIMENTO INTEGRADO DESSAS EMPRESAS EM ARRANJOS PRODUTIVOS LOCAIS, POSSIBILITANDO A GERAÇÃO DE EMPREGO E RENDA E O ESTÍMULO ÀS EXPORTAÇÕES.</p>																				
Indicador	Índice Mais Recente				Índice Final PPA															
Em R\$	2026				2027				2028				2029				TOTAL			

Município de Itaguaí

ESTADO DO RIO DE JANEIRO

Revisão Plano Plurianual 2026-2029

				17.000,00	17.850,00	18.742,50	19.679,63	73.272,13	
Função/Subfunção/Ação	Unidade Executiva	Unidade de Medida	Tipo	2026	2027	2028	2029	TOTAL	
Produto									
23.691.1.094 - CRIAÇÃO DE BANCO DE FORNECEDORES				Meta Física	100	100	100	100	
BANCO	SMDDES	%	P	Valor	500,00	525,00	551,25	578,81	2.155,06
23.691.2.364 - INCREMENTO DA CASA DO EMPREENDEDOR				Meta Física	100	100	100	100	
CASA DO EMPREENDEDOR	SMDDES	%	A	Valor	5.000,00	5.250,00	5.512,50	5.788,13	21.550,63
23.691.2.366 - EVENTOS COMERCIAIS DE APOIO ÀS MPE's				Meta Física	100	100	100	100	
EVENTOS	SMDDES	%	A	Valor	2.500,00	2.625,00	2.756,25	2.894,06	10.775,31
23.691.2.372 - TRATAMENTO DIFERENCIADO ÀS MPES E AO MEI				Meta Física	100	100	100	100	
MPE E MEI	SMDDES	%	A	Valor	4.000,00	4.200,00	4.410,00	4.630,50	17.240,50
23.691.2.428 - POLÍTICAS DE APOIO À MPES E AO MEI				Meta Física	100	100	100	100	
	SMDDES	%	A	Valor	5.000,00	5.250,00	5.512,50	5.788,13	21.550,63
ÓRGÃO 36 - GABINETE DO PREFEITO									
PROGRAMA: 052 - ADMINISTRAÇÃO GERAL									
OBJETIVO: GARANTIR RECURSOS NECESSÁRIOS AO CUSTEIO DOS MEIOS ADMINISTRATIVOS COM VISTAS À IMPLEMENTAÇÃO E GESTÃO DO GOVERNO MUNICIPAL									
Indicador					Índice Mais Recente		Índice Final PPA		
RECURSOS ADMINISTRATIVOS UTILIZADOS									

Município de Itaguaí

ESTADO DO RIO DE JANEIRO

Revisão Plano Plurianual 2026-2029

Dados Financeiros em R\$									
				2026	2027	2028	2029	TOTAL	
				10.000,00	10.500,00	11.025,00	11.576,25	43.101,25	
Função/Subfunção/Ação	Unidade Executiva	Unidade de Medida	Tipo	2026	2027	2028	2029	TOTAL	
04.122.2.105 - MANUTENÇÃO GABINETE DO PREFEITO	GP	%	A	100	100	100	100	400	
MANUTENÇÃO				10.000,00	10.500,00	11.025,00	11.576,25	43.101,25	
PROGRAMA: 058 - TREINAMENTO E CAPACITAÇÃO DE RECURSOS HUMANOS									
OBJETIVO: TREINAR E QUALIFICAR OS SERVIDORES PARA REALIZAÇÃO DE UM SERVIÇO PROFISSIONAL DE QUALIDADE E COMPETÊNCIA									
Indicador				Índice Mais Recente			Índice Final PPA		
ATUAÇÃO DO SERVIDOR NA ÁREA DE TRABALHO									
Dados Financeiros em R\$									
				2026	2027	2028	2029	TOTAL	
				10.000,00	10.500,00	11.025,00	11.576,25	43.101,25	
Função/Subfunção/Ação	Unidade Executiva	Unidade de Medida	Tipo	2026	2027	2028	2029	TOTAL	
04.128.2.018 - RECICLAGEM E TREINAMENTO DE FUNCIONÁRIOS	GP	Unidade	A	2	2	2	2	8	
SERVIDOR				10.000,00	10.500,00	11.025,00	11.576,25	43.101,25	

Município de Itaguaí

ESTADO DO RIO DE JANEIRO

Revisão Plano Plurianual 2026-2029

ÓRGÃO 038 - SECRETARIA MUNICIPAL DE LICITAÇÕES E CONTRATOS - SELIC									
PROGRAMA: 052 - ADMINISTRAÇÃO GERAL									
OBJETIVO: GARANTIR RECURSOS NECESSÁRIOS AO CUSTEIO DOS MEIOS ADMINISTRATIVOS COM VISTAS À IMPLEMENTAÇÃO E GESTÃO DO GOVERNO MUNICIPAL									
Indicador			Índice Mais Recente			Índice Final PPA			
CONDIÇÕES SATISFATÓRIAS DE MANUTENÇÃO E OPERACIONALIZAÇÃO			EM APURAÇÃO			100%			
AQUISIÇÃO DE MOBILIÁRIO			EM APURAÇÃO			100%			
Em R\$									
			2026	2027	2028	2029	TOTAL		
			163.762,50	171.950,63	180.548,16	189.575,56	705.836,85		
Função/Subfunção/Ação	Unidade Executiva	Unidade de Medida	Tipo	2026	2027	2028	2029	TOTAL	
Produto									
04.122.2430 - MANUTENÇÃO DA SECRETARIA DE LICITAÇÕES E CONTRATOS	SMLIC	%	A	Meta Física	25%	25%	25%	25%	100%
SECRETARIA				Valor	163.762,50	171.950,63	180.548,16	189.575,56	705.836,85
PROGRAMA: 058 - TREINAMENTO E CAPACITAÇÃO DE RECURSOS HUMANOS									
OBJETIVO: TREINAR E QUALIFICAR OS SERVIDORES PARA REALIZAÇÃO DE UM SERVIÇO PROFISSIONAL DE QUALIDADE E COMPETÊNCIA									
Indicador			Índice Mais Recente			Índice Final PPA			

Município de Itaguaí

ESTADO DO RIO DE JANEIRO

Revisão Plano Plurianual 2026-2029

ATUAÇÃO DO SERVIDOR NA ÁREA DE TRABALHO				EM APURAÇÃO				100%	
Em R\$									
				2026	2027	2028	2029	TOTAL	
				56.737,50	59.574,38	62.553,09	65.680,75	244.545,72	
Função/Subfunção/Ação	Unidade Executiva	Unidade de Medida	Tipo	2026	2027	2028	2029	TOTAL	
Produto									
04.122.2018 - RECICLAGEM E TREINAMENTO DE FUNCIONÁRIOS	SMLIC	%	A	Meta Física	25%	25%	25%	25%	100%
SERVIDOR PÚBLICO				Valor	56.737,50	59.574,38	62.553,09	65.680,75	244.545,72
ÓRGÃO 41 – SECRETARIA MUNICIPAL DE AGRICULTURA E PESCA									
PROGRAMA: 058 - TREINAMENTO E CAPACITAÇÃO DE RECURSOS HUMANOS									
OBJETIVO: TREINAR E QUALIFICAR OS SERVIDORES PARA REALIZAÇÃO DE UM SERVIÇO PROFISSIONAL DE QUALIDADE E COMPETÊNCIA									
Indicador				Índice Mais Recente			Índice Final PPA		
CAPACITAÇÃO DO SERVIDOR NA ÁREA DE TRABALHO				8			18		
Dados Financeiros em R\$									
				2026	2027	2028	2029	TOTAL	
				16.800,00	17.640,00	18.522,00	19.448,10	72.410,10	

Município de Itaguaí

ESTADO DO RIO DE JANEIRO

Revisão Plano Plurianual 2026-2029

Função/Subfunção/Ação	Unidade Executiva	Unidade de Medida	Tipo	2026	2027	2028	2029	TOTAL	
04.128.2.018 - RECICLAGEM E TREINAMENTO DE FUNCIONÁRIOS	SMAP	Unidade	A	Meta Física	2	3	3	2	10
Valor				16.800,00	17.640,00	18.522,00	19.448,10	72.410,10	
PROGRAMA: 069 – AGROECOLOGIA ESCOLAR OBJETIVO: TRABALHAR CONCEITOS RELACIONADOS À EDUCAÇÃO AGROECOLÓGICA, RESGATANDO A CULTURA RURAL DO MUNICÍPIO E INSERIR NA MERENDA ESCOLAR PRODUTOS SAUDÁVEIS QUE GARANTEM A SEGURANÇA ALIMENTAR.									
Indicador					Índice Mais Recente		Índice Final PPA		
Nº DE HORTAS IMPLANTADAS E MANTIDAS					0		8		
Nº DE GALINEHIROS INSTALADOS E MANTIDOS					0		8		
Nº DE OFICINAS					2		10		
Dados Financeiros em R\$									
				2026	2027	2028	2029	TOTAL	
				840,00	882,00	926,10	972,41	3.620,51	
Função/Subfunção/Ação	Unidade Executiva	Unidade de Medida	Tipo	2026	2027	2028	2029	TOTAL	
04.122.2.220 – INSTALAÇ. E MANUT. DE HORTA E GALINHEIRO ESCOLAR	SMAP	Un.	A	Meta Física	2	2	2	2	8
HORTAS E GALINHEIROS MANTIDOS E INSTALADOS				Valor	420,00	441,00	463,05	486,20	1.810,25
04.122.2.616 -- INSTALAÇÃO E MANUTENÇÃO DE OFICINA DE ALIMENTAÇÃO ALTERNATIVA	SMAP	%	A	Meta Física	2	2	2	2	8

Município de Itaguaí

ESTADO DO RIO DE JANEIRO

Revisão Plano Plurianual 2026-2029

REAPROVEITAMENTO DE ALIMENTOS	Valor	420,00	441,00	463,05	486,20	1.810,25			
PROGRAMA: 346 – ESTRUTURAÇÃO, MANUTENÇÃO E APOIO CADEIA AGROPECUÁRIA E TURISMO RURAL OBJETIVO: PROMOVER O DESENVOLVIMENTO SUSTENTÁVEL DA CADEIA AGROPECUÁRIA E DO TURISMO RURAL; FOMENTAR O TURISMO RURAL; GERAR EMPREGO E RENDA; FIRMAR CONVÊNIOS COM INSTITUIÇÕES DE PESQUISA E EXTENSÃO RURAL, CAPACITAR TÉCNICOS E PRODUTORES; PROMOVER FESTAS E EXPOSIÇÕES, RECUPERAR ESTRADAS VICINAIS, DEMAIS ATIVIDADES SOCIOECONOMICAS RURAL E PESQUEIRA.									
Indicador		Índice Mais Recente		Índice Final PPA					
Nº PRODUTORES RURAIS BENEFICIADOS		0		100					
Nº TÉCNICOS CAPACITADOS		0		2					
Nº CONVÊNIOS CELEBRADOS		1		10					
Dados Financeiros em R\$									
		2026	2027	2028	2029	TOTAL			
		25.200,00	26.460,00	27.783,00	29.172,15	108.615,15			
Função/Subfunção/Ação	Unidade Executiva	Unidade de Medida	Tipo	2026	2027	2028	2029	TOTAL	
20.608.2.478 – CAPACITAÇÕES, ESTRUTURAÇÃO E APOIO A CADEIA AGROPECUÁRIA	SMAP	%	A	Meta Física	25	25	25	25	100
CADEIA AGROPECUÁRIA ESTRUTURADA E APOIADA				Valor	25.200,00	26.460,00	27.783,00	29.172,15	108.615,15
PROGRAMA: 347 – PROGRAMA DE INCENTIVO AO AGRONEGÓCIO RURAL OBJETIVO: AUMENTAR A PRODUTIVIDADE AGROPECUÁRIA DO MUNICÍPIO. INCENTIVAR A REGULARIZAÇÃO E O COOPERATIVISMO DOS PRODUTORES RURAIS. PROMOVER EXPOSIÇÕES, FESTAS RURAIS E RODADAS DE NEGÓCIOS. MODERNIZAR, AMPLIAR E DIVERSIFICAR A PRODUÇÃO AGROPECUÁRIA. CONSTRUÇÃO E EXECUÇÃO DE AÇÕES QUE FOMENTEM O INCENTIVO A ECONOMIA RURAL LOCAL									

Município de Itaguaí

ESTADO DO RIO DE JANEIRO

Revisão Plano Plurianual 2026-2029

Indicador	Índice Mais Recente		Índice Final PPA					
QUANTIDADE DE EXPOSIÇÕES	3		4					
QUANTIDADE DE EVENTOS APOIADOS	5		8					
Dados Financeiros em R\$								
	2026	2027	2028	2029	TOTAL			
	31.500,00	33.075,00	34.728,75	36.465,19	135.768,94			
Função/Subfunção/Ação	Unidade Executiva	Unidade de Medida	Tipo	2026	2027	2028	2029	TOTAL
Produto								
20.608.2.479 – REALIZAÇÃO DE EXPOSIÇÕES E EVENTO AGROPECUÁRIO	SMAP	Un.	A	3	3	3	3	12
EXPOSIÇÃO E EVENTOS APOIADOS			Meta Física	31.500,00	33.075,00	34.728,75	36.465,19	135.768,94
PROGRAMA: 348 – MODERNIZAÇÃO E MANUTENÇÃO DA PATRULHA AGRÍCOLA MECANIZADA OBJETIVO: APOIAR OS AGRICULTORES FAMILIARES COM SERVIÇOS DE MANEJO DO SOLO; AUMENTAR A PRODUTIVIDADE AGRÍCOLA DO MUNICÍPIO, APOIAR A FIXAÇÃO DO AGRICULTOR NO MEIO RURAL.								
Indicador	Índice Mais Recente		Índice Final PPA					
Nº PRODUTORES RURAIS BENEFICIADOS	143		209					
Nº DE CONTRA PARTIDAS	3		4					
Dados Financeiros em R\$								
	2026	2027	2028	2029	TOTAL			

Município de Itaguaí

ESTADO DO RIO DE JANEIRO

Revisão Plano Plurianual 2026-2029

				2026	2027	2028	2029	TOTAL	
				695.350,00	730.117,50	766.623,38	804.954,54	2.997.045,42	
Função/Subfunção/Ação	Unidade Executiva	Unidade de Medida	Tipo	2026	2027	2028	2029	TOTAL	
Produto									
20.608.2.399 - MODERNIZAÇÃO E MANUTENÇÃO DOS SERVIÇOS DA PATRULHA AGRÍCOLA MECANIZADA	SMAP	%	A	Meta Física	25	25	25	100	
PATRULHA AGRÍCOLA MODERNIZADAS E MANTIDA				Valor	674.350,00	708.067,50	743.470,88	2.906.532,79	
20.608.1.062- CONTRAPARTIDA DE CONVÊNIO	SMAP	%	P	Meta Física	25	25	25	100	
CONVÊNIOS				Valor	21.000,00	22.050,00	23.152,50	90.512,63	
PROGRAMA: 349 – PREVENÇÃO E CONTROLE DA SANIDADE VEGETAL E ANIMAL									
OBJETIVO: GARANTIR A AÇÃO PERMANENTE DE FISCALIZAÇÃO COM RELAÇÃO A SANIDADE ANIMAL E VEGETAL DO MUNICÍPIO.									
Indicador					Índice Mais Recente				Índice Final PPA
Nº PROPRIEDADES ATENDIDAS					90				100
QUANTIDADE DE ANIMAIS VACINADOS					4.130				5.330
Dados Financeiros em R\$									
				2026	2027	2028	2029	TOTAL	
				31.500,00	33.075,00	34.728,75	36.465,19	135.768,94	
Função/Subfunção/Ação	Unidade Executiva	Unidade de Medida	Tipo	2026	2027	2028	2029	TOTAL	
Produto									

Município de Itaguaí

ESTADO DO RIO DE JANEIRO

Revisão Plano Plurianual 2026-2029

20.609.2.400 - VACINAÇÃO DO REBANHO, CONTROLE PRAGAS E VETORES				Meta Física	300	300	300	300	1.200
SMAP	Un.	A		Valor	31.500,00	33.075,00	34.728,75	36.465,19	135.768,94
SANIDADE ANIMAL E VEGETAL GARANTIDA									
PROGRAMA: 350 – PROJETO EQUOPISCOTERAPIA									
OBJETIVO: MELHORAR O DESENVOLVIMENTO POTENCIAL DOS PRATICANTES, BEM COMO PROPORCIONAR GANHOS MOTORES, EMOCIONAIS, PSICOLÓGICOS E SOCIAIS.									
Indicador					Índice Mais Recente		Índice Final PPA		
Nº DE PESSOAS ATENDIDAS					0		20		
Dados Financeiros em R\$									
				2026	2027	2028	2029	TOTAL	
				420,00	441,00	463,05	486,20	1.810,25	
Função/Subfunção/Ação	Unidade Executiva	Unidade de Medida	Tipo	2026	2027	2028	2029	TOTAL	
Produto									
04.122.2.477 - MANUTENÇÃO DO PROJETO EQUOTERAPIA				Meta Física	0	0	0	20	20
SMAP	Un.	A		Valor	420,00	441,00	463,05	486,20	1.810,25
EQUOPISCOTERAPIA IMPLANTADA E MANTIDA									
PROGRAMA: 351 – PROJETO SAÚDE RURAL									
OBJETIVO: PROMOVER A SAÚDE DOS PRODUTORES RURAIS E FAMILIARES									
Indicador					Índice Mais Recente		Índice Final PPA		

Município de Itaguaí

ESTADO DO RIO DE JANEIRO

Revisão Plano Plurianual 2026-2029

Nº UNIDADES INDIVIDUAIS DE TRATAMENTO DE ESGOTO IMPLANTADAS				0				100	
Nº DE MUNICÍPIOS ATENDIDOS				0				200	
Dados Financeiros em R\$									
				2026	2027	2028	2029		TOTAL
				4.200,00	4.410,00	4.630,50	4.862,03		18.102,53
Função/Subfunção/Ação	Unidade Executiva	Unidade de Medida	Tipo	2026	2027	2028	2029		TOTAL
Produto									
17.511.2.778– UNIDADE INDIVIDUAL DE TRATAMENTO DE ESGOTO SANITÁRIO	SMAP	Un.	A	Meta Física	25	25	25	25	100
TRATAMENTO DE ESGOTO				Valor	4.200,00	4.410,00	4.630,50	4.862,03	18.102,53
PROGRAMA: 353 – INSPEÇÃO DE PRODUTOS DE ORIGEM ANIMAL E VEGETAL									
OBJETIVO: COMERCIALIZAR PRODUTOS DE ORIGEM VEGETAL E ANIMAL E GARANTIR A SEGURANÇA ALIMENTAR									
Indicador				Índice Mais Recente			Índice Final PPA		
Nº DE SELO DE INSPEÇÃO EM FASE FINAL DE IMPLANTAÇÃO				1			5		
Dados Financeiros em R\$									
				2026	2027	2028	2029		TOTAL
				22.050,00	23.152,50	24.310,13	25.525,63		95.038,26

Município de Itaguaí

ESTADO DO RIO DE JANEIRO

Revisão Plano Plurianual 2026-2029

Função/Subfunção/Ação	Unidade Executiva	Unidade e de Medida	Tipo	2026	2027	2028	2029	TOTAL
20.602.1.108 – IMPL/ESTRUT DO SERV DE INSP MUNIC DE PROD DE ORIG ANIMAL E VEGETAL	SMAP	%	A	25	25	25	25	100
SERVIÇO DE INSPEÇÃO				22.050,00	23.152,50	24.310,13	25.525,63	95.038,26
PROGRAMA: 357 – ESTRUTURAÇÃO DE UNIDADES DE RECEPÇÃO, BENEFICIAMENTO, COMERCIALIZAÇÃO DA PESCA E REPARO DE EMBARCAÇÕES								
OBJETIVO: PROMOVER O DESENVOLVIMENTO DA PESCA ARTESANAL								
Indicador					Índice Mais Recente		Índice Final PPA	
Nº DE CAIS /PIER					2		2	
Nº DE BENEFICIADOS DO PESCADO					0		100	
Dados Financeiros em R\$								
				2026	2027	2028	2029	TOTAL
				63.000,00	66.150,00	69.457,50	72.930,38	271.537,88
Função/Subfunção/Ação	Unidade Executiva	Unidade e de Medida	Tipo	2026	2027	2028	2029	TOTAL
20.608.1.115 – CONSTRUÇÃO E MANUTENÇÃO DE CAIS/PIER	SMAP	Un.	P	1	1	1	1	4
CAIS/PIER				31.500,00	33.075,00	34.728,75	36.465,19	135.768,94
20.608.1.116 – CONST DE UNID DE BENEFICIAMENTO E/OU COMERCIALIZAÇÃO DO PESCADO	SMAP	Un.	P	1	1	1	1	4
PESCADO				31.500,00	33.075,00	34.728,75	36.465,19	135.768,94

Município de Itaguaí

ESTADO DO RIO DE JANEIRO

Revisão Plano Plurianual 2026-2029

PROGRAMA: 383 – AMPLIAÇÃO E MANUTENÇÃO DAS ATIVIDADES DA SMAP E CDP									
OBJETIVO: MANTER AS ESTRUTURAS DA SMAP, DO CDP, PROVER A AMPLIAÇÃO, REPAROS DOS ESPAÇOS FÍSICOS E ATENDER A POPULAÇÃO.									
Indicador					Índice Mais Recente	Índice Final PPA			
ÁREAS CONSTRUIDAS					0	3			
AÇÕES DE REPAROS					4	10			
Dados Financeiros em R\$									
					2026	2027	2028	2029	TOTAL
					592.050,00	621.652,50	652.735,13	685.371,88	2.551.809,51
Função/Subfunção/Ação	Unidade Executiva	Unidade de Medida	Tipo		2026	2027	2028	2029	TOTAL
04.122.2.466 – MANUTENÇÃO DAS INSTALAÇÕES FÍSICAS DA SMAP	SMAP	%	A	Meta Física	25	25	25	25	100
ESPAÇOS CONSERVADOS				Valor	354.700,00	372.435,00	391.056,75	410.609,59	1.528.801,34
04.122.2.467 - AMPLIA. E MANUT. DAS INSTALAÇÕES FÍSICAS DO CENTRO DE DIDÁTICO PRODUTIVO	SMAP	%	A	Meta Física	25	25	25	25	100
ESPAÇOS CONSERVADOS E EM OPERAÇÃO				Valor	155.250,00	163.012,50	171.163,13	179.721,28	669.146,91
04.122.2.651- MANUTENÇÃO DOS SERVIÇOS TECNOLÓGICOS NAS INSTALAÇÕES FÍSICAS DA SMAP	SMAP	%	A	Meta Física	25	25	25	25	100
SERVIÇOS TECNOLÓGICOS				Valor	82.100,00	86.205,00	90.515,25	95.041,01	353.861,26

Município de Itaguaí

ESTADO DO RIO DE JANEIRO

Revisão Plano Plurianual 2026-2029

PROGRAMA: 514 – EDUCAÇÃO AGROECOLÓGICA									
OBJETIVO: CONSCIENTIZAR A POPULAÇÃO NA PRODUÇÃO ALTERNATIVA E ALIMENTAÇÃO SAUDÁVEL CONTRIBUINDO COM MENOS IMPACTO AMBIENTAL ATRAVÉS DA CRIAÇÃO DE HORTAS COMUNITÁRIAS.									
Indicador	Índice Mais Recente				Índice Final PPA				
Nº DE VISITANTES AO CDP	13.300				17.960				
Nº DE HORTAS COMUNITÁRIAS INSTALADAS E MANTIDAS	0				0				
Dados Financeiros em R\$									
Função/Subfunção/Ação	Unidade Executiva	Unidade de Medida	Tipo	2026	2027	2028	2029	TOTAL	
Produto									
04.122.2.482 – AMPLIAÇÃO E MANUTENÇÃO DO PROJETO EDUCAÇÃO AGROECOLÓGICO	SMAP	Un.	A	100	100	100	100	17.960	
EDUCAÇÃO AGROECOLÓGICA AMPLIADA E MANTIDA				210,00	220,50	231,53	243,10	905,13	
04.122.2.617 – INSTALAÇÃO E MANUTENÇÃO DE HORTAS COMUNITÁRIAS	SMAP	Un.	A	100	100	100	100	17.960	
EDUCAÇÃO AGROECOLÓGICA AMPLIADA E MANTIDA				420,00	441,00	463,05	486,20	1.810,25	
PROGRAMA: 519 – ESTRUTURAÇÃO E APOIO A PESCADORES E AQUICULTORES DE ÁGUA DOCE E MARINHA									
OBJETIVO: APOIAR A CADEIA PRODUTIVA DA PESCA E AQUICULTURA									
Indicador	Índice Mais Recente				Índice Final PPA				

Município de Itaguaí

ESTADO DO RIO DE JANEIRO

Revisão Plano Plurianual 2026-2029

Nº de alevinos distribuídos			15.000		30.000			
Nº de Carteira Municipal emitida			120		140			
Nº de Unidade Familiar de Produção Agrária Atendida;			15		30			
Nº DE UNIDADE DEMONSTRATIVA DE PRODUÇÃO AQUÍCOLA			1		1			
Dados Financeiros em R\$								
			2026	2027	2028	2029	TOTAL	
			R\$ 11.550,00	R\$ 12.127,50	R\$ 12.733,88	R\$ 13.370,57	49.781,94	
Função/Subfunção/Ação	Unidade Executiva	Unidade de Medida	Tipo	2026	2027	2028	2029	TOTAL
Produto								
20.602.2.481 – CAPACITAÇÃO, ESTRUTURAÇÃO E APOIO A CADEIA PRODUTIVA DA PESCA E AQUÍCOLA	SMAP	%	A	25	25	25	25	100
CADEIA PRODUTIVA ESTRUTURADA E APOIADA				Valor	11.550,00	12.127,50	12.733,88	13.370,57
PROGRAMA: 518 - IMPLANTAÇÃO DO PLANO DE GERENCIAMENTO COSTEIRO E MONITORAMENTO AMBIENTAL DA BAÍA DE SEPETIBA								
OBJETIVO: PROMOVER O DESENVOLVIMENTO SUSTENTÁVEL DA ZONA COSTEIRA DO MUNICÍPIO, POR MEIO DA IMPLANTAÇÃO DO PLANO DE GERENCIAMENTO COSTEIRO E DO MONITORAMENTO DA BAÍA DE SEPETIBA								
Indicador	Índice Mais Recente				Índice Final PPA			
Nº DE PRAIAS E ILHAS ATENDIDAS	14				14			
Dados Financeiros em R\$								
			2026	2027	2028	2029	TOTAL	

Município de Itaguaí

ESTADO DO RIO DE JANEIRO

Revisão Plano Plurianual 2026-2029

				2026	2027	2028	2029	TOTAL	
				7.350,00	7.717,50	8.103,38	8.508,54	31.679,42	
Função/Subfunção/Ação	Unidade Executiva	Unidade de Medida	Tipo	2026	2027	2028	2029	TOTAL	
Produto									
18.542.1.144-- IMPLANTAÇÃO DO PLANO DE GERENCIAMENTO COSTEIRO E MONITORAMENTO PESQUEIRO DA BAÍA DE SEPETIBA	SMAP	%	p	Meta Física	25	25	25	25	100
PROJETO IMPLANTADO E MANTIDO				Valor	7.350,00	7.717,50	8.103,38	8.508,54	31.679,42
PROGRAMA: 547 - DESASSOREAMENTO DOS CANAIS DE DRENAGEM E IRRIGAÇÃO EM ÁREAS RURAIS									
OBJETIVO: APOIO AOS AGRICULTORES NO AUMENTO DA QUANTIDADE E QUALIDADE DA ÁGUA DISPONÍVEL NOS CORPOS HÍDRICOS E DESASSOREAR									
Indicador					Índice Mais Recente	Índice Final PPA			
Nº DE CANAIS ATENDIDOS					0	5			
Nº DE PROPRIEDADES ATENDIDAS					0	5			
Dados Financeiros em R\$									
				2026	2027	2028	2029	TOTAL	
				420,00	441,00	463,05	486,20	1.810,25	
Função/Subfunção/Ação	Unidade Executiva	Unidade de Medida	Tipo	2026	2027	2028	2029	TOTAL	
Produto									
17.542.2.618 - MANUTENÇÃO E CONSERVAÇÃO DOS CANAIS DE DRENAGEM E IRRIGAÇÃO EM ÁREAS RURAIS	SMAP	%	A	Meta Física	25	25	25	25	100

Município de Itaguaí

ESTADO DO RIO DE JANEIRO

Revisão Plano Plurianual 2026-2029

DESASSOREAMENTO E IRRIGAÇÃO				Valor	420,00	441,00	463,05	486,20	1.810,25
PROGRAMA: 548 - SELO AMIGO PET									
OBJETIVO: AJUDAR OS MUNICÍPIOS A IDENTIFICAR OS ESTABELECIMENTOS QUE ACEITA SEUS ANIMAIS DE ESTIMAÇÃO									
Indicador									
					Índice Mais Recente		Índice Final PPA		
Nº DE SELOS EMITIDOS					0		10		
Dados Financeiros em R\$									
				2026	2027	2028	2029	TOTAL	
				420,00	441,00	463,05	486,20	1.810,25	
Função/Subfunção/Ação	Unidade Executiva	Unidade de Medida	Tipo	2026	2027	2028	2029	TOTAL	
Produto									
04.122.2.619 -- IMPLANTAÇÃO E MANUTENÇÃO DO PROJETO AMIGO PET	SMAP	Un.	A	Meta Física	250	250	250	250	1000
PROJETO IMPLANTADO E MANTIDO				Valor	420,00	441,00	463,05	486,20	1.810,25
PROGRAMA: 549 - PROJETO ACOLHER									
OBJETIVO: CONSTRUIR MORADIAS PARA ANIMAIS DE RUA E PONTOS DE ALIMENTAÇÃO									
Indicador									
					Índice Mais Recente		Índice Final PPA		

Município de Itaguaí

ESTADO DO RIO DE JANEIRO

Revisão Plano Plurianual 2026-2029

Nº DE MORADIAS CONSTRUIDAS				8		30		
Dados Financeiros em R\$								
				2026	2027	2028	2029	TOTAL
				420,00	441,00	463,05	486,20	1.810,25
Função/Subfunção/Ação	Unidade Executiva	Unidade de Medida	Tipo	2026	2027	2028	2029	TOTAL
Produto								
04.122. 2.620 -- IMPLANTAÇÃO E MANUTENÇÃO DO PROJETO ACOLHER	SMAP	Un.	A	10	10	10	20	50
PROJETO IMPLANTADO E MANTIDO			Meta Física	10	10	10	20	50
			Valor	420,00	441,00	463,05	486,20	1.810,25
PROGRAMA: 550 - PROGRAMA AGROFLORESTA								
OBJETIVO: RECUPERAÇÃO DE PARTE SIGNIFICATIVA DAS APP E RESERVA LEGAL DE PROPRIEDADES RURAIS COM ESPÉCIES NATIVAS								
Indicador					Índice Mais Recente		Índice Final PPA	
Nº ÁREA PRESERVADA					0,5 ha		1ha	
Nº PROPRIEDADES ATENDIDAS					1		3	
Dados Financeiros em R\$								
				2026	2027	2028	2029	TOTAL
				3.150,00	3.307,50	3.472,88	3.646,52	13.576,89
Função/Subfunção/Ação	Tipo			2026	2027	2028	2029	TOTAL

Município de Itaguaí

ESTADO DO RIO DE JANEIRO

Revisão Plano Plurianual 2026-2029

Produto	Unidade Executiva	Unidade de Medida							
20.543.2.621 -- RECUPERAÇÃO DA MATA ATLÂNTICA EM ÁREAS RURAIS	SMAP	%	A	Meta Física	25	25	25	25	100
RECUPERAÇÃO DE ÁREAS RURAIS				Valor	3.150,00	3.307,50	3.472,88	3.646,52	13.576,89
PROGRAMA: 583 - AGRO COZINHA DO PRODUTOR RURAL									
OBJETIVO: MELHORAR A RENDA DO PRODUTOR FAMILIAR E CRIAÇÃO DO PRODUTO DE ITAGUAÍ.									
Indicador					Índice Mais Recente		Índice Final PPA		
Nºde produtos produzidos					5.474		400		
Dados Financeiros em R\$									
				2026	2027	2028	2029	TOTAL	
				5.250,00	5.512,50	5.788,13	6.077,53	22.628,16	
Função/Subfunção/Ação	Unidade Executiva	Unidade de Medida	Tipo	2026	2027	2028	2029	TOTAL	
Produto									
04.122.2.652 -- IMPLANTAÇÃO E MANUTENÇÃO DA AGRO COZINHA	SMAP	Un.	A	Meta Física	100	100	100	100	400
PROJETO IMPLANTADO E MANTIDO				Valor	5.250,00	5.512,50	5.788,13	6.077,53	22.628,16
PROGRAMA:584 - DESENVOLVIMENTO RURAL E COMBATE À POBREZA									

Município de Itaguaí

ESTADO DO RIO DE JANEIRO

Revisão Plano Plurianual 2026-2029

OBJETIVO: CONCILIAR AS NECESSIDADES CONFLITANTES DA MODERNIZAÇÃO DA AGRICULTURA E DA RELATIVA INFLEXIBILIDADE DOS SEGMENTOS URBANOS DA ECONOMIA EM GERAR EMPREGOS EM ÁREAS RURAIS, MELHORANDO O ACESSO À EDUCAÇÃO.									
Indicador		Índice Mais Recente			Índice Final PPA				
Nº DE PRODUTORES ATENDIDOS		50			100				
Nº DE EXPOSIÇÕES		1			4				
Nº DE ALUNOS		0			40				
Dados Financeiros em R\$									
		2026	2027	2028	2029	TOTAL			
		55.650,00	58.432,50	61.354,13	64.421,83	239.858,46			
Função/Subfunção/Ação	Unidade Executiva	Unidade de Medida	Tipo	2026	2027	2028	2029	TOTAL	
04.122.2.648 --IMPLANTAÇÃO E MANUTENÇÃO DO PROJETO DE DESENVOLVIMENTO RURAL E COMBATE À POBREZA	SMAP	%	A	25	25	25	25	100	
PROJETO IMPLANTADO E MANTIDO				Valor	13.650,00	14.332,50	15.049,13	15.801,58	58.833,21
04.122.2.649 - IMPLANTAÇÃO E MANUTENÇÃO CURSO DE FORMAÇÃO INICIAL DO ARTESÃO E CENTRO DE PRODUÇÃO E EXPOSIÇÃO	SMAP	Un.	A	10	10	10	10	40	
CURSO E EXPOSIÇÃO				Valor R\$	25.200,00	26.460,00	27.783,00	29.172,15	108.615,15
04.122.2.650 - IMPLANTAÇÃO E MANUTENÇÃO DO MERCADO PRODUTOR	SMAP	Un.	A	1	1	1	1	4	
MERCADOR PRODUTOR				Valor R\$	12.600,00	13.230,00	13.891,50	14.586,08	54.307,58
04.122.1.186 - PROJETO DE ACELERAÇÃO AS ATIVIDADE COMERCIAIS E SOCIOECONÔMICAS	SMAP	Un.	A	1	1	1	1	4	
ATIVIDADE COMERCIAIS E SOCIOECONÔMICAS				Valor R\$	4.200,00	4.410,00	4.630,50	4.862,03	18.102,53

Município de Itaguaí

ESTADO DO RIO DE JANEIRO

Revisão Plano Plurianual 2026-2029

PROGRAMA: 617– HORTA COMUNITÁRIA E COMPOSTAGEM									
OBJETIVO: Fomentar a instalação de hortas comunitárias e o processo de compostagem de resíduos orgânicos, enquanto alternativa para produção de adubos orgânicos que atuam no enriquecimento de nutrientes para o solo, fortificando as culturas evitando as contaminações da água e do solo com a substituição dos adubos químicos, o que proporciona um ambiente saudável e sustentável.									
Indicador	Índice Mais Recente			Índice Final PPA					
Nº DE FAMILIAS ATENDIDAS	0			20					
Dados Financeiros em R\$									
		2026	2027	2028	2029	TOTAL			
		3.150,00	3.307,50	3.472,88	3.646,52	13.576,89			
Função/Subfunção/Ação	Unidade Executiva	Unidade de Medida	Tipo	2026	2027	2028	2029	TOTAL	
Produto									
04.122. 2.777 INSTALAÇÃO E MANUTENÇÃO DE HORTAS COMUNITÁRIAS E COMPOSTAGEM	SMAP	Un.	A	Meta Física	0	0	0	20	20
HORTAS E COMPOSTAGEM				Valor	3.150,00	3.307,50	3.472,88	3.646,52	13.576,89
UNIDADE 02 - FUNDO MUNICIPAL DE AGRICULTURA SUSTENTÁVEL E PESCA									
PROGRAMA: 052 - ADMINISTRAÇÃO GERAL									
OBJETIVO: PROPORCIONAR MEIOS PARA A IMPLEMENTAÇÃO E O FINANCIAMENTO DAS AÇÕES NA ÁREA DE ATIVIDADES AGROPECUÁRIAS E PESQUEIRAS.									

Município de Itaguaí

ESTADO DO RIO DE JANEIRO

Revisão Plano Plurianual 2026-2029

Indicador				Índice Mais Recente		Índice Final PPA		
Nº PRODUTORES RURAIS BENEFICIADOS				0		100		
Nº PESCADORES BENEFICIADOS				0		100		
Dados Financeiros em R\$								
				2026	2027	2028	2029	TOTAL
				591.150,00	620.707,50	651.742,88	684.330,02	2.547.930,39
Função/Subfunção/Ação	Unidade Executiva	Unidade de Medida	Tipo	2026	2027	2028	2029	TOTAL
04.122.2.628 - MANUTENÇÃO DO FUNDO MUNICIPAL DE AGRICULTURA SUSTENTÁVEL E PESCA	SMAP	%	A	25	25	25	25	100
FUNDO MUNICIPAL			Valor	591.150,00	620.707,50	651.742,88	684.330,02	2.547.930,39
ÓRGÃO 43 - SECRETARIA MUNICIPAL DE SEGURANÇA PÚBLICA DEFESA CIVIL E TRÂNSITO (SMS PDT)								
PROGRAMA: 052 - ADMINISTRAÇÃO GERAL								
OBJETIVO: GARANTIR RECURSOS NECESSÁRIOS AO CUSTEIO DOS MEIOS ADMINISTRATIVOS COM VISTAS À IMPLEMENTAÇÃO E GESTÃO DO GOVERNO MUNICIPAL								
Indicador				Índice Mais Recente		Índice Final PPA		
RECURSOS ADMINISTRATIVOS UTILIZADOS				Em apuração				
Dados Financeiros em R\$								
				2026	2027	2028	2029	TOTAL
				R\$ 6.850.750,04	R\$ 7.193.287,54	R\$ 7.552.951,92	R\$ 7.930.599,52	R\$ 29.527.589,02

Município de Itaguaí

ESTADO DO RIO DE JANEIRO

Revisão Plano Plurianual 2026-2029

Função/Subfunção/Ação	Unidade Executiva	Unidade e de Medida	Tipo	2026	2027	2028	2029	TOTAL
06.122.2.473 - MANUT E OPERAC DA SECRETARIA DE SEGURANÇA PÚBLICA, DEFESA CIVIL E TRÂNSITO	SMSPDT	%	A	100	100	100	100	400
SECRETARIA					R\$	R\$	R\$	R\$
				R\$ 6.757.500,04	7.095.375,04	7.450.143,79	7.822.650,98	29.125.669,86
04.122.2.475 - MANUTENÇÃO DA SUBSECRETARIA DE TRÂNSITO	SMSPDT	%	A	100	100	100	100	400
SUBSECRETARIA					R\$	R\$	R\$	R\$
				R\$ 57.000,00	59.850,00	62.842,50	65.984,63	245.677,13
04.122.2.476 - MANUTENÇÃO E OPERACIONALIZAÇÃO FUNDO MUNICIPAL DE SEGURANÇA PÚBLICA	SMSPDT	%	A	100	100	100	100	400
FUNDO					R\$	R\$	R\$	R\$
				R\$ 36.250,00	38.062,50	39.965,63	41.963,91	156.242,03
PROGRAMA: 058 - TREINAMENTO E CAPACITAÇÃO DE RECURSOS HUMANOS								
OBJETIVO: TREINAR E QUALIFICAR OS SERVIDORES PARA REALIZAÇÃO DE UM SERVIÇO PROFISSIONAL DE QUALIDADE E COMPETÊNCIA								
Indicador				Índice Mais Recente		Índice Final PPA		
ATUAÇÃO DO SERVIDOR NA ÁREA DE TRABALHO								
Dados Financeiros em R\$								
				2026	2027	2028	2029	TOTAL
				R\$ 15.000,00	R\$ 15.750,00	R\$ 16.537,50	R\$ 17.364,38	R\$ 64.651,88

Município de Itaguaí

ESTADO DO RIO DE JANEIRO

Revisão Plano Plurianual 2026-2029

Função/Subfunção/Ação	Unidade Executiva	Unidade de Medida	Tipo	2026	2027	2028	2029	TOTAL
Produto								
04.128.2.018 - RECICLAGEM E TREINAMENTO DE FUNCIONÁRIOS	SMS PDT	%	A	20	20	20	20	80
			Meta Física					
			Valor	R\$ 15.000,00	R\$ 15.750,00	R\$ 16.537,50	R\$ 17.364,38	R\$ 64.651,88
PROGRAMA: 065 - SEGURANÇA TOTAL DE ITAGUAÍ								
OBJETIVO: Trazer segurança Pública para cidade de Itaguaí, reforçando o patrulhamento na região, deslocamento da guarnição, transporte de pequenas cargas e base móvel, realizando compras de equipamentos necessários para um bom desenvolvimento do trabalho.								
Indicador	Índice Mais Recente				Índice Final PPA			
Satisfação da População.	Em apuração				Em apuração			
Dados Financeiros em R\$								
				2026	2027	2028	2029	TOTAL
				R\$ 6.083.625,34	R\$ 6.387.806,61	R\$ 6.707.196,94	R\$ 7.042.556,78	R\$ 26.221.185,67
Função/Subfunção/Ação	Unidade Executiva	Unidade de Medida	Tipo	2026	2027	2028	2029	TOTAL
Produto								
06.122.1.114 - AQUISIÇÃO DE VIATURAS	SMS PDT	Unidade	P	10	5	5	5	25
VEÍCULOS			Meta Física					
			Valor	R\$ 15.000,00	R\$ 15.750,00	R\$ 16.537,50	R\$ 17.364,38	R\$ 64.651,88

Município de Itaguaí

ESTADO DO RIO DE JANEIRO

Revisão Plano Plurianual 2026-2029

06.122.2.021 - MANUT/OPERAC. DA GUARDA MUNICIPAL	SMS PDT	Unidade	A	Meta Física	40	40	40	40	160
GUARDA MUNICIPAL				Valor	R\$ 25.000,00	R\$ 26.250,00	R\$ 27.562,50	R\$ 28.940,63	R\$ 107.753,13
06.122.2.332 - MANUT/OPERAC DO PROEIS	SMS PDT	%	A	Meta Física	100	100	100	100	400
PROEIS				Valor	R\$ 6.043.625,34	R\$ 6.345.806,61	R\$ 6.663.096,94	R\$ 6.996.251,78	R\$ 26.048.780,67
PROGRAMA: 111 - PROGRAMA DE PROTEÇÃO E DEFESA CIVIL									
OBJETIVO: Diminuir ou eliminar riscos e tornar a população mais resiliente.									
Indicador					Índice Mais Recente		Índice Final PPA		
Diminuição de riscos.					Em apuração		Em apuração		
Dados Financeiros em R\$									
					2026	2027	2028	2029	TOTAL
					R\$ 95.200,00	R\$ 99.960,00	R\$ 104.958,00	R\$ 110.205,90	R\$ 410.323,90
Função/Subfunção/Ação	Unidade Executiva	Unidade de Medida	Tipo		2026	2027	2028	2029	TOTAL
Produto									
04.182.2.335 - Serviço de 24hs	DEFESA CIVIL	%	P	Meta Física	100	100	100	100	400
Serviço de 24hs				Valor	R\$ 20.000,00	R\$ 21.000,00	R\$ 22.050,00	R\$ 23.152,50	R\$ 86.202,50
04.122.2.336 - Defesa Civil nas Escolas		%	P	Meta Física	100	100	100	100	400

Município de Itaguaí

ESTADO DO RIO DE JANEIRO

Revisão Plano Plurianual 2026-2029

Escolas	DEFESA CIVIL		Valor	R\$ 20.000,00	R\$ 21.000,00	R\$ 22.050,00	R\$ 23.152,50	R\$ 86.202,50
04.182.2.337 - Manutenção das Unidades de Proteção Comunitária (NUPDEC)	DEFESA CIVIL	%	Meta Física	100	100	100	100	400
Unidades	DEFESA CIVIL		Valor	R\$ 25.500,00	R\$ 26.775,00	R\$ 28.113,75	R\$ 29.519,44	R\$ 109.908,19
04.182.2.424 - Manutenção da Subsecretaria Municipal de Defesa Civil	DEFESA CIVIL	%	Meta Física	100	100	100	100	400
Escolas	DEFESA CIVIL		Valor	R\$ 29.700,00	R\$ 31.185,00	R\$ 32.744,25	R\$ 34.381,46	R\$ 128.010,71
ÓRGÃO 44 - SECRETARIA MUNICIPAL DE CULTURA								
PROGRAMA: 307 - MANUTENÇÃO E REVITALIZAÇÃO DA CULTURA								
OBJETIVO: GARANTIR À POPULAÇÃO DO MUNICÍPIO ACESSO AOS BENS E PATRIMÔNIOS CULTURAIS								
Indicador	Índice Mais Recente				Índice Final PPA			
Em R\$								
		2026	2027	2028	2029	TOTAL		
		5.774.760,68	6.063.498,71	6.366.673,65	6.685.007,33	24.889.940,38		
Função/Subfunção/Ação	Unidade Executiva	Unidade e de Medida	Tipo	2025	2026	2027	2028	TOTAL
Produto								

Município de Itaguaí

ESTADO DO RIO DE JANEIRO

Revisão Plano Plurianual 2026-2029

13.392.2.546 - MANUTENÇÃO DOS RECURSOS HUMANOS - CULTURA	SMCUL	%	Meta Física	100	100	100	100	
MANUTENÇÃO DOS RECURSOS HUMANOS DA SECRETARIA DE CULTURA			Valor	4.351.567,50	4.569.145,88	4.797.603,17	5.037.483,33	18.755.799,87
13.392.2.314 - MANUTENÇÃO/OPERACIONALIZAÇÃO DA SECRETARIA DE CULTURA	SMCUL	%	Meta Física	100	100	100	100	
MANUTENÇÃO E INFRAESTRUTURA DA SECRETARIA DE CULTURA			Valor	256.870,00	269.713,50	283.199,18	297.359,13	1.107.141,81
13.392.2.242 - APOIO E FOMENTO A PROJETOS CULTURAIS	SMCUL	%	Meta Física	100	100	100	100	
MANUTENÇÃO DE PROJETOS CULTURAIS			Valor	232.517,28	244.143,14	256.350,30	269.167,82	1.002.178,54
13.392.2.547 - IMPLANTAÇÃO E MANUTENÇÃO DA CULTURA TECNOLÓGICA MUNICIPAL	SMCUL	%	Meta Física	100	100	100	100	
INFRAESTRUTURA DIGITAL DA CULTURA			Valor	168.573,60	177.002,28	185.852,39	195.145,01	726.573,29
13.392.2.548 - IMPLANTAÇÃO E MANUTENÇÃO DO CENTRO DE PESQUISA E DOCUMENTAÇÃO (CPDOC)	SMCUL	%	Meta Física	100	100	100	100	
IMPLANTAR E DESENVOLVER O CENTRO DE PESQUISA E DOCUMENTAÇÃO			Valor	110.250,00	115.762,50	121.550,63	127.628,16	475.191,28
13.392.2.549 - IMPLANTAÇÃO E MANUTENÇÃO DO PROJETO BECOS CULTURAIS	SMCUL	%	Meta Física	100	100	100	100	
IMPLANTAR E DESENVOLVER O CENTRO DE PESQUISA E DOCUMENTAÇÃO			Valor	5.250,00	5.512,50	5.788,13	6.077,53	22.628,16
13.392.2.552 - IMPLANTAÇÃO E MANUTENÇÃO DO PROGRAMA DE APOIO A ARTE E CULTURA	SMCUL	%	Meta Física	100	100	100	100	
APOIO A ARTISTAS			Valor	5.250,00	5.512,50	5.788,13	6.077,53	22.628,16
13.392.2.244 - FORMAÇÃO CONTINUADA DOS PROFISSIONAIS DE CULTURA	SMCUL	%	Meta Física	100	100	100	100	
FORMAR E CAPACITAR OS PROFISSIONAIS QUE ATUAM NA CULTURA			Valor	5.250,00	5.512,50	5.788,13	6.077,53	22.628,16
13.392.2.312 - MANUTENÇÃO / OPERACIONALIZAÇÃO DO CONSELHO MUNICIPAL DE CULTURA	SMCUL	%	Meta Física	100	100	100	100	

Município de Itaguaí

ESTADO DO RIO DE JANEIRO

Revisão Plano Plurianual 2026-2029

INFRAESTRUTURA DA SUBSECRETARIA DE CULTURA			Valor	5.250,00	5.512,50	5.788,13	6.077,53	22.628,16
13.392.2.313 - MANUTENÇÃO / OPERACIONALIZAÇÃO DO FUNDO MUNICIPAL DE CULTURA	SMCUL	%	Meta Física	100	100	100	100	
MANTER E CAPTAR OS RECURSOS DA CULTURA			Valor	143.007,30	150.157,67	157.665,55	165.548,83	616.379,34
13.392.2.551 - IMPLANTAÇÃO E MANUTENÇÃO DO PROJETO FEIRA CULTURAL DE ITAGUAÍ - FCULT	SMCUL	%	Meta Física	100	100	100	100	
MANUTENÇÃO DA FCULTI			Valor	235.725,00	247.511,25	259.886,81	272.881,15	1.016.004,22
13.392.2.553 - OFERTA DE TRANSPORTE PARA A CULTURA	SMCUL	%	Meta Física	100	100	100	100	
TRANSPORTE PARA CULTURA			Valor	5.250,00	5.512,50	5.788,13	6.077,53	22.628,16
13.392.2.550 - IMPLANTAÇÃO E MANUTENÇÃO DO PROJETO LIVRO SOBRE RODAS	SMCUL	%	Meta Física	100	100	100	100	
PROJETO LIVROS SOBRE RODAS			Valor	250.000,00	262.500,00	275.625,00	289.406,25	1.077.531,25
PROGRAMA: 539 - MANUTENÇÃO E REVITALIZAÇÃO DOS EQUIPAMENTOS CULTURAIS								
OBJETIVO: GARANTIR À POPULAÇÃO DO MUNICÍPIO ACESSO AOS BENS E PATRIMÔNIOS CULTURAIS								
Indicador	Índice Mais Recente				Índice Final PPA			
Em R\$								
			2026	2027	2028	2029	TOTAL	
			2.008.979,00	2.109.427,95	2.214.899,35	2.325.644,31	8.658.950,61	
Função/Subfunção/Ação	Tipo		2025	2026	2027	2028	TOTAL	

Município de Itaguaí

ESTADO DO RIO DE JANEIRO

Revisão Plano Plurianual 2026-2029

Produto	Unidade Executiva	Unidade de Medida						
13.392.2.241 - MANUTENÇÃO E OPERACIONALIZAÇÃO DO TEATRO MUNICIPAL	SMCUL	%	Meta Física	100	100	100	100	
MANUTENÇÃO E INFRAESTRUTURA DO TEATRO MUNICIPAL (OCA)			Valor	229.125,00	240.581,25	252.610,31	265.240,83	987.557,39
13.392.2.245 - MANUTENÇÃO E OPERACIONALIZAÇÃO DA ESCOLA DE MÚSICA	SMCUL	%	Meta Física	100	100	100	100	
MANUTENÇÃO E INFRAESTRUTURA DA ESCOLA DE MÚSICA (OCA)			Valor	779.459,73	818.432,72	859.354,35	902.322,07	3.359.568,87
13.392.2.326 - MANUTENÇÃO E OPERACIONALIZAÇÃO DA CASA DE CULTURA	SMCUL	%	Meta Física	100	100	100	100	
MANUTENÇÃO E INFRAESTRUTURA DA CASA DE CULTURA (OCA)			Valor	284.750,02	298.987,52	313.936,90	329.633,74	1.227.308,18
13.392.2.461 - MANUTENÇÃO / OPERACIONALIZAÇÃO DA ESCOLA DE DANÇA	SMCUL	%	Meta Física	100	100	100	100	
MANUTENÇÃO E INFRAESTRUTURA DA ESCOLA DE DANÇA (OCA)			Valor	197.342,25	207.209,36	217.569,83	228.448,32	850.569,77
13.392.2.462 - MANUTENÇÃO / OPERACIONALIZAÇÃO DE BIBLIOTECAS PÚBLICAS (Informatização e cine)	SMCUL	%	Meta Física	100	100	100	100	
MANUTENÇÃO E INFRAESTRUTURA DAS BIBLIOTECAS PÚBLICAS (OCA)			Valor	124.950,00	131.197,50	137.757,38	144.645,24	538.550,12
13.392.2.463 - MANUTENÇÃO E OPERACIONALIZAÇÃO DA BAMITA/ ESSE NÚMERO VALE	SMCUL	%	Meta Física	100	100	100	100	
MANUTENÇÃO E INFRAESTRUTURA DA BAMITA (OCA)			Valor	126.132,00	132.438,60	139.060,53	146.013,56	543.644,69
13.392.2.464 - MANUTENÇÃO E OPERACIONALIZAÇÃO DA PRACINHA DA CULTURA	SMCUL	%	Meta Física	100	100	100	100	
MANUTENÇÃO E INFRAESTRUTURA DA PRACINHA DA CULTURA (OCA)			Valor	267.220,00	280.581,00	294.610,05	309.340,55	1.151.751,60

Município de Itaguaí

ESTADO DO RIO DE JANEIRO

Revisão Plano Plurianual 2026-2029

PROGRAMA: 540 - IMPLANTAÇÃO, CONSERVAÇÃO E REVITALIZAÇÃO DOS PATRIMÔNIOS ARTÍSTICOS, HISTÓRICOS E ARQUEOLÓGICOS								
OBJETIVO: GARANTIR A MANUTENÇÃO DOS PATRIMÔNIOS CULTURAIS DO MUNICÍPIO								
Indicador	Índice Mais Recente			Índice Final PPA				
Em R\$	2026	2027	2028	2029	TOTAL			
	939.225,00	986.186,25	1.035.495,56	1.087.270,34	4.048.177,15			
Função/Subfunção/Ação	Unidade Executiva	Unidade de Medida	Tipo	2022	2023	2024	2025	TOTAL
13.391.1.055 - IMPLANTAÇÃO/MANUTENÇÃO/OPERACIONALIZAÇÃO DO MUSEU MUNICIPAL	SMCUL	%	Meta Física	100	100	100	100	
MUSEU MUNICIPAL			Valor	420.000,00	441.000,00	463.050,00	486.202,50	1.810.252,50
13.391.1.121 - IMPLANTAÇÃO E OPERACIONALIZAÇÃO DO PROJETO MEMÓRIA CULTURAL	SMCUL	%	Meta Física	100	100	100	100	
IMPLANTAÇÃO DO RESGATE A CULTURA			Valor	367.500,00	385.875,00	405.168,75	425.427,19	1.583.970,94
13.391.1.056 - CAPTAÇÃO E CONSERVAÇÃO DE BENS E ACERVOS CULTURAIS	SMCUL	%	Meta Física	100	100	100	100	
CAPTAÇÃO E CONSERVAÇÃO DE BENS E ACERVOS CULTURAIS			Valor	99.225,00	104.186,25	109.395,56	114.865,34	427.672,15

Município de Itaguaí

ESTADO DO RIO DE JANEIRO

Revisão Plano Plurianual 2026-2029

13.391.2.554 - REFORMA DOS PATRIMÔNIOS CULTURAIS (AQUISIÇÃO PODE COLOCAR)		%	Meta Física	100,00	100	100	100	
	SMCUL							
REFORMAR OS PATRIMÔNIOS CULTURAIS			Valor	52.500,00	55.125,00	57.881,25	60.775,31	226.281,56
PROGRAMA: 579 - IMPLANTAÇÃO E MANUTENÇÃO DO CENTRO URBANO CULTURAL DE ARTES, CIÊNCIA E ESPORTES								
OBJETIVO: ALCANÇAR ADOLESCENTES E JOVENS ENTRE 15 E 29 ANOS								
Indicador	Índice Mais Recente				Índice Final PPA			
Em R\$								
		2026	2027	2028	2029	TOTAL		
		347.139,65	364.496,63	382.721,46	401.857,54	1.496.215,28		
Função/Subfunção/Ação	Unidade Executiva	Unidade de Medida	Tipo	2026	2027	2028	2029	TOTAL
Produto								
13.392.2.644 - IMPLANTAÇÃO E MANUTENÇÃO DO CENTRO URBANO CULTURAL DE ARTES, CIÊNCIA E ESPORTES CENTRO ESPORTIVO / CULTURAL / EDUCACIONAL / ACOLHIMENTO		%	Meta Física	100	100	100	100	
	SMCUL							
IMPLANTAÇÃO E MANUTENÇÃO DO CENTRO URBANO (CULTURAL DE ARTES, CIÊNCIAS, ESPORTES E ACOLHIMENTO)			Valor	347.139,65	364.496,63	382.721,46	401.857,54	1.496.215,28
ÓRGÃO 45 - SECRETARIA MUNICIPAL DA MULHER								
PROGRAMA: 052 – ADMINISTRAÇÃO GERAL								

Município de Itaguaí

ESTADO DO RIO DE JANEIRO

Revisão Plano Plurianual 2026-2029

OBJETIVO: RECURSOS NECESSÁRIOS PARA O CUSTEIO DOS MEIOS ADMINISTRATIVOS DE MANUTENÇÃO, IMPLEMENTAÇÃO E ADMINISTRAÇÃO DO GOVERNO MUNICIPAL.									
Indicador			Índice Mais Recente			Índice Final PPA			
Em R\$									
			2026	2027	2028	2029	TOTAL		
			311.097,41	326.652,28	342.984,90	360.134,14	1.340.868,74		
Função/Subfunção/Ação	Unidade Executiva	Unidade de Medida	Tipo	2026	2027	2028	2029	TOTAL	
Produto									
04.122.2.782 – MANUTENÇÃO E OPERACIONALIZAÇÃO DA SMMU	SMMU	Unidade	Meta Física				100		
A MANUTENÇÃO E OPERACIONALIZAÇÃO DE UMA SECRETARIA MUNICIPAL SÃO ESSENCIAIS PARA GARANTIR O PLANEJAMENTO E EXECUÇÃO DE POLÍTICAS PÚBLICAS ÀS MULHERES, A GESTÃO EFICIENTE DE RECURSOS E O ATENDIMENTO ÀS DEMANDAS LOCAIS.			A	Valor	311.097,41	326.652,28	342.984,90	360.134,14	1.340.868,74
PROGRAMA: 058 - TREINAMENTO E CAPACITAÇÃO DE RECURSOS HUMANOS									
OBJETIVO: TREINAR E QUALIFICAR OS SERVIDORES PARA REALIZAÇÃO DE UM SERVIÇO PROFISSIONAL DE QUALIDADE E COMPETÊNCIA									
Indicador			Índice Mais Recente			Índice Final PPA			
ATUAÇÃO DO SERVIDOR NA ÁREA DE TRABALHO									

Município de Itaguaí

ESTADO DO RIO DE JANEIRO

Revisão Plano Plurianual 2026-2029

Dados Financeiros em R\$									
				2026	2027	2028	2029	TOTAL	
				R\$ 1.000,00	R\$ 1.050,00	R\$ 1.102,50	R\$ 1.157,63	R\$	4.310,13
Função/Subfunção/Ação	Unidade Executiva	Unidade de Medida	Tipo	2026	2027	2026	2029	TOTAL	
04.128.2.018 - RECICLAGEM E TREINAMENTO DE FUNCIONÁRIOS	SMMU	%	A	20	20	20	20	80	
				Meta Física					
				Valor	R\$ 1.000,00	1.050,00	1.102,50	1.157,63	4.310,13
PROGRAMA: 592 - POLÍTICA PÚBLICA MUNICIPAL PARA AS MULHERES									
OBJETIVO: GARANTIR PROTEÇÃO, IGUALDADE E RESPEITO À DIVERSIDADE – MULHERES E HOMENS - EM SEUS DIREITOS									
Indicador					Índice Mais Recente			Índice Final PPA	
Em R\$									
				2026	2027	2028	2029	TOTAL	
				83.000,00	87.150,00	91.507,50	96.082,88	357.740,38	
Função/Subfunção/Ação	Unidade Executiva	Unidade de Medida	Tipo	2026	2027	2028	2029	TOTAL	
14.422.2.664 - CENTRO ESPECIALIZADO DE ATENÇÃO À MULHER (CEAM)	SMMU	%	A	Meta Física					

Município de Itaguaí

ESTADO DO RIO DE JANEIRO

Revisão Plano Plurianual 2026-2029

OFERTAM ACOLHIMENTO E ACOMPANHAMENTO INTERDISCIPLINAR (SOCIAL, PSICOLÓGICO, PEDAGÓGICO E DE ORIENTAÇÃO JURÍDICA ÀS MULHERES EM SITUAÇÕES DE VIOLÊNCIAS DE GÊNERO)				Valor	83.000,00	87.150,00	91.507,50	96.082,88	357.740,38
47 - SECRETARIA MUNICIPAL DE CIÊNCIA, TECNOLOGIA, INOVAÇÃO E COMUNICAÇÃO									
PROGRAMA: 533 - TECNOLOGIA DA INFORMAÇÃO E TELECOMUNICAÇÃO									
OBJETIVO: PROMOVER A GESTÃO E MODERNIZAÇÃO DOS PROCESSOS E DE TECNOLOGIA PARA AUMENTO DE EFICIÊNCIA NOS SERVIÇOS DA PMI									
Indicador				Índice Mais Recente			Índice Final PPA		
Recursos Administrativos Utilizados									
Dados Financeiros em R\$									
				2026	2027	2028	2029	TOTAL	
				4.076.962,50	4.280.810,63	4.494.851,16	4.719.593,71	17.572.218,00	
Função/Subfunção/Ação	Unidade Executiva	Unidade de Medida	Tipo	2026	2027	2028	2029	TOTAL	
Produto									
04.126.2.629 - MANUTENÇÃO / OPERACIONALIZAÇÃO DA SUBSECRETARIA DE TECNOLOGIA DA INFORMAÇÃO	SMCTIC	%	A	Meta Física	100	100	100	100	400
LOCAÇÃO/ AQUISIÇÃO DE EQUIPAMENTOS E MATERIAIS PARA MANUTENÇÃO DA STI				Valor	60.000,00	63.000,00	66.150,00	69.457,50	258.607,50
04.126.2.012 - MODERNIZAÇÃO E AMPLIAÇÃO DO SISTEMA DE TECNOLOGIA DA INFORMAÇÃO	SMCTIC	%	A	Meta Física	100	100	100	100	400
SISTEMAS DE TECNOLOGIA DA INFORMAÇÃO				Valor	2.200.000,00	2.310.000,00	2.425.500,00	2.546.775,00	9.482.275,00
04.126.2.630 - GESTÃO DE GOVERNANÇA E SEGURANÇA DA INFORMAÇÃO	SMCTIC	%	A	Meta Física	100	100	100	100	400

Município de Itaguaí

ESTADO DO RIO DE JANEIRO

Revisão Plano Plurianual 2026-2029

CONTRATAÇÕES NECESSÁRIAS A AMPLIAÇÃO E MODERNIZAÇÃO DOS SISTEMAS DE TECNOLOGIA DA PMI				Valor	100.000,00	105.000,00	110.250,00	115.762,50	431.012,50
04.126.2.509 - MODERNIZAÇÃO E AMPLIAÇÃO DO PARQUE DE TECNOLOGIA DA INFORMAÇÃO	SMCTIC	%	A	Meta Física	100	100	100	100	400
MODERNIZAÇÃO E AMPLIAÇÃO DA INFRAESTRUTURA DE TI				Valor	600.000,00	630.000,00	661.500,00	694.575,00	2.586.075,00
04.126.2.510 - MANUTENÇÃO DO PARQUE DE TECNOLOGIA DA INFORMAÇÃO	SMCTIC	%	A	Meta Física	100	100	100	100	400
MANUTENÇÃO DA INFRAESTRUTURA DE TI				Valor	600.000,00	630.000,00	661.500,00	694.575,00	2.586.075,00
04.126.2.512 - PLANO DE CONTINGENCIA DE NEGÓCIOS - PCN	SMCTIC	%	A	Meta Física	100	100	100	100	400
PLANOS E AÇÕES PARA GARANTIR A CONTINUIDADE EM CASO DE DESASTRE				Valor	100.000,00	105.000,00	110.250,00	115.762,50	431.012,50
04.126.1.163 - SECRETARIA MUNICIPAL DE CIÊNCIA, TECNOLOGIA, INOVAÇÃO E COMUNICAÇÃO	SMCTIC	%	A	Meta Física	100	100	100	100	400
				Valor	416.962,50	437.810,63	459.701,16	482.686,21	1.797.160,50
PROGRAMA: 534 - CIDADE DIGITAL - CIDADE INTELIGENTE									
OBJETIVO: UTILIZAR O POTENCIAL DA TECNOLOGIA E A INOVAÇÃO, JUNTAMENTE A OUTROS RECURSOS E TORNÁ-LOS MAIS EFICAZES, TANTO NOS SERVIÇOS CORPORATIVOS QUANTO PARA O MUNICÍPIE.									
Indicador				Índice Mais Recente			Índice Final PPA		
Atingimento Dos Objetivos Estratégicos E Recomendações Para Cidades Inteligentes, Estabelecido Pela Carta Aberta Cidades Inteligentes									
Dados Financeiros em R\$									
					2026	2027	2028	2029	TOTAL
					187.000,00	196.350,00	206.167,50	216.475,88	805.993,38
Função/Subfunção/Ação	Unidade Executiva	Unidade de Medida	Tipo	2026	2027	2028	2029	TOTAL	
Produto									

Município de Itaguaí

ESTADO DO RIO DE JANEIRO

Revisão Plano Plurianual 2026-2029

04.126.2.514 - CIDADE DIGITAL				Meta Física	100	100	100	100	400	
PROPORCIONAR MELHORIAS SIGNIFICATIVAS EM TECNOLOGIA TANTO NOS SERVIÇOS CORPORATIVOS QUANTO PARA O MUNÍCIPE.	SMCTIC	%	A	Valor	177.000,00	185.850,00	195.142,50	204.899,63	762.892,13	
04.126.2.631 - CIDADE INTELIGENTE				Meta Física	100	100	100	100	400	
OTIMIZA A EFICIÊNCIA DAS OPERAÇÕES E SERVIÇOS DA CIDADE PARA O MUNÍCIPE. INTERLIGANDO OS SERVIÇOS DA CIDADE DIGITAL.	SMCTIC	%	A	Valor	10.000,00	10.500,00	11.025,00	11.576,25	43.101,25	
PROGRAMA: 574 - PARQUE TECNOLÓGICO MUNICIPAL										
OBJETIVO: PROMOVER A CRIAÇÃO DO PARQUE TECNOLÓGICO , VISANDO A QUALIFICAÇÃO TÉCNOLÓGICA DOS JOVENS E CIDADÃOS, COM CURSOS DE ROBÓTICA E FOMENTAR PROJETOS DE INOVAÇÃO COMO INCUBADORA DE STARTUPS DA REGIÃO										
Indicador			Índice Mais Recente			Índice Final PPA				
Atingimento Dos Objetivos Estratégicos E Recomendações Para Qualificação Tecnologia, Estabelecido Por Politicas Publicas De Qualidade.										
Dados Financeiros em R\$										
					2026	2027	2028	2029	TOTAL	
						210.000,00	220.500,00	231.525,00	243.101,25	905.126,25
Função/Subfunção/Ação	Unidade Executiva	Unidade de Medida	Tipo		2026	2027	2028	2029	TOTAL	
04.126.1.164 - CRIAÇÃO DO PARQUE TECNOLÓGICO MUNICIPAL				Meta Física	100	100	100	100	400	
IMPLANTAR O PARQUE TECNOLÓGICO MUNICIPAL	SMCTIC	%	P	Valor	200.000,00	210.000,00	220.500,00	231.525,00	862.025,00	
04.126.1.165 - PROJETO ITATECH - Ilhas do Saber				Meta Física	100	100	100	100	300	
CRIAÇÃO DE LOCALIDADES COM ACESSO A INTERNET E CURSOS DE TECNOLOGIA	SMCTIC	%	P	Valor	10.000,00	10.500,00	11.025,00	11.576,25	43.101,25	

Município de Itaguaí

ESTADO DO RIO DE JANEIRO

Revisão Plano Plurianual 2026-2029

PROGRAMA: 058 - TREINAMENTO E CAPACITAÇÃO DE RECURSOS HUMANOS OBJETIVO: TREINAR E QUALIFICAR O SERVIDOR PÚBLICO/COMISSIONADO									
Indicador			Índice Mais Recente			Índice Final PPA			
ATUAÇÃO DO SERVIDOR									
Dados Financeiros em R\$									
			2026	2027	2028	2029	TOTAL		
				50.000,00	52.500,00	55.125,00	57.881,25	215.506,25	
Função/Subfunção/Ação Produto	Unidade Execu- ra	Unidad e de Medida	Tipo	2026	2027	2028	2029	TOTAL	
04.128.2.018 - RECICLAGEM E TREINAMENTO DE FUNCIONARIOS	SMCTIC	Unid.	A	Meta Física	100	100	100	100	400
TREINAMENTO				Valor	50.000,00	52.500,00	55.125,00	57.881,25	215.506,25
PROGRAMA: 545 – COMUNICA ITAGUAÍ OBJETIVO: AMPLIAR OS MEIOS PARA A PRESTAÇÃO DE SERVIÇOS QUE COMPREENDAM MANTER A POPULAÇÃO INFORMADA NOS CANAIS TRADICIONAIS DE MÍDIAS E QUE TAMBÉM POSSAM EXECUTAR ATIVIDADES DE PLANEJAMENTO, PESQUISA, CRIAÇÃO, PRODUÇÃO DE INFORMAÇÃO E CONTEÚDO.									
Indicador			Índice Mais Recente			Índice Final PPA			
ASSESSORAMENTO E APOIO NA EXECUÇÃO DE AÇÕES DE DIVULGAÇÃO E DE PROMOÇÃO.			0			100,00%			

Município de Itaguaí

ESTADO DO RIO DE JANEIRO

Revisão Plano Plurianual 2026-2029

Dados Financeiros em R\$										
				2026	2027	2028	2029	TOTAL		
				950.000,00	997.500,00	1.047.375,00	1.099.743,75	4.094.618,75		
Função/Subfunção/Ação	Unidade Executiva	Unidade de Medida	Tipo	2026	2027	2028	2029	TOTAL		
Produto										
24.131.2.613 – PROMOÇÃO DAS AÇÕES E DAS ATIVIDADES DE INTERESSE PÚBLICO EM DIVERSOS MEIOS	SMCTIC	%	A	Meta Física	100	100	100	100	400	
PREFEITURA				Valor	400.000,00	420.000,00	441.000,00	463.050,00	1.724.050,00	
24.131.2.614 – AMPLIAÇÃO TÉCNICA E ESTRUTURAL QUE COMPREENDAM MANTER A POPULAÇÃO INFORMADA	SMCTIC	%	A	Meta Física	100	100	100	100	400	
SECRETARIA				Valor	550.000,00	577.500,00	606.375,00	636.693,75	2.370.568,75	
ÓRGÃO 48 - SECRETARIA MUNICIPAL DE EDUCAÇÃO										
PROGRAMA: 302 - MANUTENÇÃO E OPERACIONALIZAÇÃO DA SECRETARIA DE EDUCAÇÃO										
OBJETIVO: GARANTIR À POPULAÇÃO MELHORIA NA QUALIDADE DA REDE PÚBLICA DE ENSINO, OBJETIVANDO ELEVAR O NÍVEL DE ESCOLARIDADE.										
Indicador						Índice Mais Recente				Índice Final PPA
Em R\$										
				2026	2027	2028	2029	TOTAL		
				9.949.950,00	10.447.447,50	10.969.819,88	11.518.310,87	42.885.528,24		

Município de Itaguaí

ESTADO DO RIO DE JANEIRO

Revisão Plano Plurianual 2026-2029

Função/Subfunção/Ação Produto	Unidade Executo ra	Unidad e de Medida	Tipo		2026	2027	2028	2029	TOTAL
48.02.04.122.2.049 - MANUTENÇÃO E OPERACIONALIZAÇÃO DA SECRETARIA MUNICIPAL DE EDUCAÇÃO	SME		A	Meta Física	100	100	100	100	
INFRAESTRUTURA ARQUITETONICA DA SECRETARIA MUNICIPAL DE EDUCAÇÃO E CULTURA		%		Valor	9.235.000,00	9.696.750,00	10.181.587,50	10.690.666,88	39.804.004,38
48.03.04.122.2.049 - MANUTENÇÃO E OPERACIONALIZAÇÃO DA SECRETARIA MUNICIPAL DE EDUCAÇÃO	SME		A	Meta Física	100	100	100	100	
MANUTENÇÃO DA SMEC		%		Valor	15.000,00	15.750,00	16.537,50	17.364,38	64.651,88
12.122.2.518 - MANUTENÇÃO DA LOCAÇÃO DE IMÓVEL MANTER IMÓVEIS QUE ENCONTRAM-SE EM LOCAÇÃO PELA SECRETARIA	SME	%	A	Meta Física	100	100	100	100	
				Valor	643.950,00	676.147,50	709.954,88	745.452,62	2.775.504,99
12.122.2.033 - MANUTENÇÃO E OPERACIONALIZAÇÃO DO GABINETE DO SECRETÁRIO	SME	%	A	Meta Física	100	100	100	100	
INFRAESTRUTURA DO GABINETE DA SECRETARIA				Valor	17.000,00	17.850,00	18.742,50	19.679,63	73.272,13
12.122.2.055 - MANUTENÇÃO E OPERACIONALIZAÇÃO DOS CONSELHOS MUNICIPAIS	SME	%	A	Meta Física	100	100	100	100	
MANUTENÇÃO DOS CONSELHOS MUNICIPAIS				Valor	9.000,00	9.450,00	9.922,50	10.418,63	38.791,13
12.122.2.641 - FORMAÇÃO DOS CONSELHOS MUNICIPAIS	SME	%	A	Meta Física	100	100	100	100	
MANUTENÇÃO DOS CONSELHOS MUNICIPAIS				Valor	30.000,00	31.500,00	33.075,00	34.728,75	129.303,75
PROGRAMA: 536 - MANUTENÇÃO DO ENSINO FUNDAMENTAL									
OBJETIVO: ASSEGURAR A IGUALDADE NAS CONDIÇÕES DE ACESSO, PERMANÊNCIA E ÊXITO DO ALUNO MATRICULADO NO ENSINO FUNDAMENTAL, BUSCANDO ELEVAR O NÍVEL EDUCACIONAL DA POPULAÇÃO, GARANTINDO A QUALIDADE DO DESENVOLVIMENTO DO ENSINO.									
Indicador						Índice Mais Recente	Índice Final PPA		

Município de Itaguaí

ESTADO DO RIO DE JANEIRO

Revisão Plano Plurianual 2026-2029

ADEQUAÇÃO DA FORMAÇÃO DO DOCENTE (GRUPO 5, DOCENTES SEM ENSINO SUPERIOR - ENSINO FUNDAMENTAL) - INEP 2020	23,00%	11,50%						
TAXA DE DISTORÇÃO SÉRIE IDADE - INEP 2020	31,30%	10%						
ÍNDICE DE DESENVOLVIMENTO DA EDUCAÇÃO BÁSICA - IDEB (4º E 5º ANO)	5,60%	-						
ÍNDICE DE DESENVOLVIMENTO DA EDUCAÇÃO BÁSICA - IDEB (8º E 9º ANO)	5,00%	-						
Em R\$								
				2026	2027	2028	2029	TOTAL
				250.565.323,12	263.093.589,28	276.248.268,74	290.060.682,18	1.079.967.863,31
Função/Subfunção/Ação	Unidade Executiva	Unidade de Medida	Tipo	2026	2027	2028	2029	TOTAL
Produto								
48.02.12.361.2.049 - MANUTENÇÃO E OPERACIONALIZAÇÃO DA SECRETARIA MUNICIPAL DE EDUCAÇÃO	SME	%	Meta Física	100	100	100	100	
MANUTENÇÃO DA SECRETARIA MUNICIPAL DE EDUCAÇÃO - SMEC			Valor	2.589.000,00	2.718.450,00	2.854.372,50	2.997.091,13	11.158.913,63
12.361.2.643 - IMPLANTAÇÃO/MANUTENÇÃO - CENTRO DE APRENDIZAGEM INOVAÇÃO E TECNOLOGIAS DE ITAGUAÍ	SME	%	Meta Física	100	100	100	100	
IMPLANTAR E MANTER CENTRO DE APRENDIZAGEM INOVAÇÃO E TECNOLOGIAS DE ITAGUAÍ			Valor	2.780.457,13	2.919.479,99	3.065.453,99	3.218.726,69	11.984.117,79
12.361.1.167 - IMPLANTAÇÃO DE FEIRAS PEDAGÓGICAS MUNICIPAIS DO ENSINO FUNDAMENTAL	SME	%	Meta Física	100	100	100	100	
SUBSIDIAR FEIRAS PEDAGÓGICAS MUNICIPAIS DO ENSINO FUNDAMENTAL			Valor	78.000,00	81.900,00	85.995,00	90.294,75	336.189,75
12.361.1.024 - CONSTRUÇÃO DE UNIDADES ESCOLARES DE ENSINO FUNDAMENTAL	SME	%	Meta Física	100	100	100	100	
CONSTRUIR UNIDADES ESCOLARES NA MODALIDADE DO ENSINO FUNDAMENTAL			Valor	2.701.000,00	2.836.050,00	2.977.852,50	3.126.745,13	11.641.647,63

Município de Itaguaí

ESTADO DO RIO DE JANEIRO

Revisão Plano Plurianual 2026-2029

12.361.2.642 - CONSTRUÇÃO E OPERACIONALIZAÇÃO DE ESCOLA SUSTENTÁVEL - ENSINO FUNDAMENTAL	SME	%	Meta Física	100	100	100	100	
CONSTRUIR UNIDADES ESCOLARES NA MODALIDADE DO ENSINO FUNDAMENTAL			Valor	5.000.000,00	5.250.000,00	5.512.500,00	5.788.125,00	21.550.625,00
12.361.1.025 - REFORMA E AMPLIAÇÃO DE UNIDADES ESCOLARES DE ENSINO FUNDAMENTAL	SME	%	Meta Física	100	100	100	100	
REFORMAR E AMPLIAR AS UNIDADES ESCOLARES QUE OFERTAM O ENSINO FUNDAMENTAL			V a l o r	8.601.000,00	9.031.050,00	9.482.602,50	9.956.732,63	37.071.385,13
12.361.1.051 - CONSTRUÇÃO, AMPLIAÇÃO E REFORMA DE QUADRAS POLIESPORTIVAS ESCOLARES	SME	%	Meta Física	100	100	100	100	
CONSTRUIR, AMPLIAR E REFORMAR AS QUADRAS ESPORTIVAS ESCOLARES			Valor	2.003.000,00	2.103.150,00	2.208.307,50	2.318.722,88	8.633.180,38
12.361.2.519 - MANUTENÇÃO DOS RECURSOS HUMANOS - ENSINO FUNDAMENTAL	SME	%	Meta Física	100	100	100	100	
MANUTENÇÃO DOS RECURSOS HUMANOS DO ENSINO FUNDAMENTAL			Valor	192.788.924,35	202.428.370,57	212.549.789,10	223.177.278,55	830.944.362,56
12.361.2.038 - FORMAÇÃO CONTINUADA DOS PROFISSIONAIS DO ENSINO FUNDAMENTAL	SME	%	Meta Física	100	100	100	100	
FORMAR E CAPACITAR OS PROFISSIONAIS QUE ATUAM NO ENSINO FUNDAMENTAL			Valor	142.000,00	149.100,00	156.555,00	164.382,75	612.037,75
12.361.2.044 - INFORMATIZAÇÃO DAS UNIDADES ESCOLARES DE ENSINO FUNDAMENTAL	SME	%	Meta Física	100	100	100	100	
GARANTIR O AVANÇO TECNOLÓGICO DO ENSINO FUNDAMENTAL			Valor	15.000,00	15.750,00	16.537,50	17.364,38	64.651,88
12.361.2.050 - MANUTENÇÃO E OPERACIONALIZAÇÃO DAS ESCOLAS DE ENSINO FUNDAMENTAL	SME	%	Meta Física	100	100	100	100	
MANUTENÇÃO E INFRAESTRUTURA DAS UNIDADES ESCOLARES DO ENSINO FUNDAMENTAL			V a l o r	12.707.356,95	13.342.724,80	14.009.861,04	14.710.354,09	54.770.296,87

Município de Itaguaí

ESTADO DO RIO DE JANEIRO

Revisão Plano Plurianual 2026-2029

12.361.2.071 - OFERTA DE TRANSPORTE ESCOLAR PARA ALUNOS DO ENSINO FUNDAMENTAL	SME	%	Meta Física	100	100	100	100	
TRANSPORTE ESCOLAR DOS ALUNOS DO ENSINO FUNDAMENTAL			Valor	7.482.000,00	7.856.100,00	8.248.905,00	8.661.350,25	32.248.355,25
12.361.2.086 - OPERACIONALIZAÇÃO DO PROGRAMA DINHEIRO DIRETO NA ESCOLA/PDDE/FNDE	SME	%	Meta Física	100	100	100	100	
MANUTENÇÃO DO PROGRAMA DINHEIRO DIRETO NA ESCOLA DO FNDE			Valor	4.345,20	4.562,46	4.790,58	5.030,11	18.728,36
12.361.2.325 - OPERACIONALIZAÇÃO DO PROGRAMA NACIONAL DE TRANSPORTE DO ESCOLAR-ENSINO FUNDAMENTAL/PNATE/FNDE	SME	%	Meta Física	100	100	100	100	
MANUTENÇÃO DO PROGRAMA NACIONAL DE TRANSPORTE ESCOLAR			Valor	50.854,81	53.397,55	56.067,43	58.870,80	219.190,59
12.361.2.520 - COMPLEMENTAÇÃO A ALIMENTAÇÃO ESCOLAR - ENSINO FUNDAMENTAL	SME	%	Meta Física	100	100	100	100	
ALIMENTAÇÃO ESCOLAR			Valor	3.407.000,00	3.577.350,00	3.756.217,50	3.944.028,38	14.684.595,88
12.361.2.521 - MANUTENÇÃO DA ALIMENTAÇÃO ESCOLAR - PNAE ENSINO FUNDAMENTAL	SME	%	Meta Física	100	100	100	100	
ALIMENTAÇÃO ESCOLAR			Valor	1.719.360,80	1.805.328,84	1.895.595,28	1.990.375,05	7.410.659,97
12.361.2.522 - PROGRAMA DE FORTALECIMENTO DA APRENDIZAGEM DE ITAGUAÍ - PFA ENSINO FUNDAMENTAL	SME	%	Meta Física	100	100	100	100	
SUBSIDIAR PROJETOS VOLTADOS AO FORTALECIMENTO DO ENSINO FUNDAMENTAL			Valor	653.000,00	685.650,00	719.932,50	755.929,13	2.814.511,63
12.361.2.523 - AMPLIAÇÃO DA OFERTA DE VAGAS DO ENSINO FUNDAMENTAL	SME	%	Meta Física	100	100	100	100	
GARANTIR O ACESSO A VAGAS NO ENSINO FUNDAMENTAL MUNICIPAL			Valor	11.000,00	11.550,00	12.127,50	12.733,88	47.411,38
12.361.2.524 - MANUTENÇÃO DA ACESSIBILIDADE ARQUITETÔNICA DAS UNIDADES DO ENSINO FUNDAMENTAL	SME	%	Meta Física	100	100	100	100	
GARANTIR E MANTER A ACESSIBILIDADE NAS UNIDADES ESCOLARES DO ENSINO FUNDAMENTAL			Valor	800.000,00	840.000,00	882.000,00	926.100,00	3.448.100,00

Município de Itaguaí

ESTADO DO RIO DE JANEIRO

Revisão Plano Plurianual 2026-2029

12.361.2.525 - MANUTENÇÃO DO PROGRAMA DE SAÚDE NA ESCOLA - PSE	SME	%	Meta Física	100	100	100	100	
PROGRAMA SAÚDE NA ESCOLA			Valor	150.000,00	157.500,00	165.375,00	173.643,75	646.518,75
12.361. 2.758 - MANUT. E OPERAC. PROGRAMA ESCOLA EM TEMPO INTEGRAL/ETI - LEI Nº14.640/2023 - ENSINO FUNDAMENTAL	SME	%	Meta Física	100	0	0	0	
MANUTENÇÃO DO PROGRAMA ESCOLA EM TEMPO INTEGRAL			Valor	500.000,00	525.000,00	551.250,00	578.812,50	2.155.062,50
12.361.2.762 - MANUTENÇÃO E OPERACIONALIZAÇÃO DO PROGRAMA DE ACELERAÇÃO DO CRESCIMENTO / NOVO PAC - ENSINO FUNDAMENTAL	SME	%	Meta Física	100	0	0	0	
CONSTRUIR UNIDADE ESCOLAR EM TEMPO INTEGRAL NA MODALIDADE DO ENSINO FUNDAMENTAL			Valor	6.382.023,88	6.701.125,07	7.036.181,33	7.387.990,39	27.507.320,68
PROGRAMA: 537 - MANUTENÇÃO E REVITALIZAÇÃO DAS CRECHES MUNICIPAIS								
OBJETIVO: DESENVOLVER A CRIANÇA DE 4 (QUATRO) MESES A 5 (CINCO) ANOS, 11 (ONZE) MESES E 29 (VINTE E NOVE) DIAS EM SEUS ASPECTOS COGNITIVO E SOCIAL.								
Indicador	Índice Mais Recente				Índice Final PPA			
DOCENTES COM CURSO SUPERIOR - CRECHE - INEP 2020	50,20%				80,00%			
Em R\$								
			2026	2027	2028	2029	TOTAL	
			55.970.587,08	58.769.116,43	61.707.572,26	64.792.950,87	241.240.226,64	
Função/Subfunção/Ação	Unidade Executiva	Unidade de Medida	Tipo	2026	2027	2028	2029	TOTAL
Produto								

Município de Itaguaí

ESTADO DO RIO DE JANEIRO

Revisão Plano Plurianual 2026-2029

12.365.1.083 - CONSTRUÇÃO DE UNIDADES ESCOLARES DE EDUCAÇÃO INFANTIL - CRECHES	SME	%	Meta Física	100	100	100	100	
CONSTRUIR CRECHES MUNICIPAIS			Valor	5.101.000,00	5.356.050,00	5.623.852,50	5.905.045,13	21.985.947,63
12.365.1.084 - REFORMA E AMPLIAÇÃO DE UNIDADES ESCOLARES DE EDUCAÇÃO INFANTIL-CRECHE	SME	%	Meta Física	100	100	100	100	
REFORMAR E AMPLIAR CRECHES MUNICIPAIS			Valor	5.302.000,00	5.567.100,00	5.845.455,00	6.137.727,75	22.852.282,75
12.365.2.526 - INFORMATIZAÇÃO DAS CRECHES MUNICIPAIS	SME	%	Meta Física	100	100	100	100	
INFORMATIZAR CRECHES MUNICIPAIS			Valor	150.000,00	157.500,00	165.375,00	173.643,75	646.518,75
12.365.2.311 - MANUTENÇÃO E OPERACIONALIZAÇÃO DAS UNIDADES DA EDUCAÇÃO INFANTIL/CRECHES	SME	%	Meta Física	100	100	100	100	
MANUTENÇÃO E INFRAESTRUTURA FÍSICA DAS CRECHES MUNICIPAIS			Valor	8.269.489,30	8.682.963,77	9.117.111,95	9.572.967,55	35.642.532,57
12.365.1.168 - IMPLANTAÇÃO DE FEIRAS PEDAGÓGICAS MUNICIPAIS - EDUCAÇÃO INFANTIL/CRECHES	SME	%	Meta Física	100	100	100	100	
SUBSIDIAR FEIRAS PEDAGÓGICAS MUNICIPAIS DAS UNIDADES DA EDUCAÇÃO INFANTIL/CRECHES			Valor	78.000,00	81.900,00	85.995,00	90.294,75	336.189,75
12.365.2.527- MANUTENÇÃO DOS RECURSOS HUMANOS - DAS UNIDADES DA EDUCAÇÃO INFANTIL/CRECHES	SME	%	Meta Física	100	100	100	100	
MANUTENÇÃO DOS RECURSOS HUMANOS DA CRECHE			Valor	29.881.225,21	31.375.286,47	32.944.050,79	34.591.253,33	128.791.815,81
12.365.2.528 - COMPLEMENTAÇÃO DA ALIMENTAÇÃO ESCOLAR - CRECHE	SME	%	Meta Física	100	100	100	100	
ALIMENTAÇÃO ESCOLAR			Valor	2.330.000,00	2.446.500,00	2.568.825,00	2.697.266,25	10.042.591,25
12.365.2.529- PROGRAMA DE FORTALECIMENTO DA APRENDIZAGEM DE ITAGUAÍ - PFA CRECHES	SME	%	Meta Física	100	100	100	100	
SUBSIDIAR PROJETOS VOLTADOS AO FORTALECIMENTO DO ENSINO NAS CRECHES MUNICIPAIS			V a	128.000,00	134.400,00	141.120,00	148.176,00	551.696,00

Município de Itaguaí

ESTADO DO RIO DE JANEIRO

Revisão Plano Plurianual 2026-2029

				I o r					
12.365.2.530 - MANUTENÇÃO DA ACESSIBILIDADE ARQUITETÔNICA DAS UNIDADES ESCOLARES - CRECHE GARANTIR E MANTER A ACESSIBILIDADE DAS CRECHES MUNICIPAIS	SME	%	Meta Física	100	100	100	100		
			Valor	350.000,00	367.500,00	385.875,00	405.168,75	1.508.543,75	
12.365.2.531 - MANUTENÇÃO DA ALIMENTAÇÃO ESCOLAR - PNAE CRECHE ALIMENTAÇÃO ESCOLAR	SME	%	Meta Física	100	100	100	100		
			Valor	581.976,00	611.074,80	641.628,54	673.709,97	2.508.389,31	
12.365.2.763 - MANUTENÇÃO E OPERACIONALIZAÇÃO DO PROGRAMA DE ACELERAÇÃO DO CRESCIMENTO / NOVO PAC - EDUCAÇÃO INFANTIL/CRECHES CONSTRUIR CRECHE MUNICIPAL TIPO 1	SME	%	Meta Física	100	0	0	0		
			Valor	3.688.896,57	3.873.341,40	4.067.008,47	4.270.358,89	15.899.605,33	
12.365.2.805 - AMPLIAÇÃO DA OFERTA DE VAGAS NA EDUCAÇÃO INFANTIL - CRECHE GARANTIR E MANTER O ACESSO A VAGAS DA EDUCAÇÃO INFANTIL - CRECHE	SME	%	Meta Física	100	100	100	100		
			Valor	25.000,00	26.250,00	27.562,50	28.940,63	107.753,13	
12.365.2.802 - FORMAÇÃO CONTINUADA DOS PROFISSIONAIS DA EDUCAÇÃO INFANTIL - CRECHE FORMAR E CAPACITAR OS PROFISSIONAIS QUE ATUAM NA EDUCAÇÃO INFANTIL - CRECHE	SME	%	Meta Física	100	100	100	100		
			Valor	85.000,00	89.250,00	93.712,50	98.398,13	366.360,63	
PROGRAMA: 538 - MANUTENÇÃO E REVITALIZAÇÃO DA PRÉ-ESCOLA									
OBJETIVO: DESENVOLVER A CRIANÇA DE 4 (QUATRO) MESES A 5 (CINCO) ANOS, 11 (ONZE) MESES E 29 (VINTE E NOVE) DIAS EM SEUS ASPECTOS COGNITIVO E SOCIAL.									

Município de Itaguaí

ESTADO DO RIO DE JANEIRO

Revisão Plano Plurianual 2026-2029

Indicador	Índice Mais Recente			Índice Final PPA				
DOCENTES COM CURSO SUPERIOR - PRÉ ESCOLA - INEP 2020	61,20%			85,00%				
Em R\$								
	2026	2027	2028	2029	TOTAL			
	29.181.359,59	30.640.427,57	32.172.448,95	33.781.071,40	125.775.307,50			
Função/Subfunção/Ação	Unidade Executiva	Unidade de Medida	Tipo	2026	2027	2028	2029	TOTAL
Produto								
12.365.1.081 - CONSTRUÇÃO DE UNIDADES EDUCAÇÃO INFANTIL / PRÉ-ESCOLA	SME	%	Meta Física	100	100	100	100	
CONSTRUIR UNIDADES DE QUE OFERTAM A PRÉ-ESCOLA			Valor	2.050.000,00	2.152.500,00	2.260.125,00	2.373.131,25	8.835.756,25
12.365.1.082 - REFORMA E AMPLIAÇÃO DE UNIDADES ESCOLARES DE EDUCAÇÃO INFANTIL-PRÉ-ESCOLA	SME	%	Meta Física	100	100	100	100	
REFORMAR E AMPLIAR UNIDADES DA PRÉ-ESCOLA			Valor	4.050.000,00	4.252.500,00	4.465.125,00	4.688.381,25	17.456.006,25
12.365.2.310 - MANUTENÇÃO E OPERACIONALIZAÇÃO DAS UNIDADES DA EDUCAÇÃO INFANTIL / PRÉ-ESCOLA	SME	%	Meta Física	100	100	100	100	
MANUTENÇÃO E INFRAESTRUTURA FÍSICA DA PRÉ ESCOLA			Valor	7.282.287,59	7.646.401,97	8.028.722,07	8.430.158,17	31.387.569,80
12.365.1.169 - IMPLANTAÇÃO DE FEIRAS PEDAGÓGICAS MUNICIPAIS DA EDUCAÇÃO INFANTIL-PRÉ-ESCOLA	SME	%	Meta Física	100	100	100	100	
SUBSIDIAR FEIRAS PEDAGÓGICAS MUNICIPAIS DAS UNIDADES DA EDUCAÇÃO INFANTIL/PRÉ-ESCOLA			Valor	78.000,00	81.900,00	85.995,00	90.294,75	336.189,75
12.365.2.532 - MANUTENÇÃO DA ACESSIBILIDADE ARQUITETÔNICA DAS UNIDADES ESCOLARES - PRÉ ESCOLA	SME	%	Meta Física	100	100	100	100	

Município de Itaguaí

ESTADO DO RIO DE JANEIRO

Revisão Plano Plurianual 2026-2029

GARANTIR E MANTER A ACESSIBILIDADE DAS UNIDADES ESCOLARES DA PRÉ ESCOLA				Valor	35.000,00	36.750,00	38.587,50	40.516,88	150.854,38
12.365.2.533 - PROGRAMA DE FORTALECIMENTO DA APRENDIZAGEM DE ITAGUAÍ - PFA PRÉ ESCOLAR	SME	%	Meta Física	100	100	100	100		
SUBSIDIAR PROJETOS VOLTADOS AO FORTALECIMENTO DO ENSINO DA PRÉ ESCOLA				Valor	121.000,00	127.050,00	133.402,50	140.072,63	521.525,13
12.365.2.534 - MANUTENÇÃO DOS RECURSOS HUMANOS - PRÉ-ESCOLA	SME	%	Meta Física	100	100	100	100		
MANUTENÇÃO DOS RECURSOS HUMANOS DA PRÉ ESCOLA				Valor	12.515.000,00	13.140.750,00	13.797.787,50	14.487.676,88	53.941.214,38
12.365.2.535 - COMPLEMENTAÇÃO DA ALIMENTAÇÃO ESCOLAR - PRÉ-ESCOLA	SME	%	Meta Física	100	100	100	100		
ALIMENTAÇÃO ESCOLAR				Valor	2.000.000,00	2.100.000,00	2.205.000,00	2.315.250,00	8.620.250,00
12.365.2.536 - MANUTENÇÃO DA ALIMENTAÇÃO ESCOLAR - PNAE PRÉ-ESCOLA	SME	%	Meta Física	100	100	100	100		
ALIMENTAÇÃO ESCOLAR				Valor	480.072,00	504.075,60	529.279,38	555.743,35	2.069.170,33
12.365.2.757 - MANUT. E OPERAC. DO PROGRAMA ESCOLA EM TEMPO INTEGRAL/ETI - EDUCAÇÃO INFANTIL/PRÉ-ESCOLA - LEI Nº14.640/2023	SME	%	Meta Física	100	100	100	100		
MANUTENÇÃO DO PROGRAMA ESCOLA EM TEMPO INTEGRAL - PRÉ-ESCOLA				Valor	500.000,00	525.000,00	551.250,00	578.812,50	2.155.062,50
12.365.2.803 - FORMAÇÃO CONTINUADA DOS PROFISSIONAIS DA EDUCAÇÃO INFANTIL - PRÉ-ESCOLA	SME	%	Meta Física	100	100	100	100		
FORMAR E CAPACITAR OS PROFISSIONAIS QUE ATUAM NA EDUCAÇÃO INFANTIL - PRÉ-ESCOLA				Valor	35.000,00	36.750,00	38.587,50	40.516,88	150.854,38
12.365.2.806 - AMPLIAÇÃO DA OFERTA DE VAGAS NA EDUCAÇÃO INFANTIL - PRÉ ESCOLA	SME	%	Meta Física	100	100	100	100		
GARANTIR E MANTER O ACESSO A VAGAS DA EDUCAÇÃO INFANTIL - PRÉ-ESCOLA				Valor	25.000,00	26.250,00	27.562,50	28.940,63	107.753,13
12.365.2.801 - OFERTA DE TRANSPORTE ESCOLAR PARA ALUNOS DA EDUCAÇÃO INFANTIL - PRÉ-ESCOLA	SME	%	Meta Física	100	100	100	100		

Município de Itaguaí

ESTADO DO RIO DE JANEIRO

Revisão Plano Plurianual 2026-2029

TRANSPORTE ESCOLAR DOS ALUNOS DA EDUCAÇÃO INFANTIL PRÉ-ESCOLA				Valor	5.000,00	5.250,00	5.512,50	5.788,13	21.550,63
12.365.2.804 - OPERAC. DO PROGRAMA NACIONAL DE TRANSPORTE DO ESCOLAR-EDUCAÇÃO INFANTIL - PRÉ-ESCOLA/PNATE/FNDE	SME	%	Meta Física	100	100	100	100		
MANUTENÇÃO DO PROGRAMA NACIONAL DE TRANSPORTE ESCOLAR - PRÉ-ESCOLA				Valor	5.000,00	5.250,00	5.512,50	5.788,13	21.550,63
PROGRAMA: 305 - MANUTENÇÃO E REVITALIZAÇÃO DA EDUCAÇÃO DE JOVENS E ADULTOS									
OBJETIVO: GARANTIR O ACESSO E A PERMANÊNCIA NA ESCOLA AOS JOVENS E ADULTOS QUE NÃO TIVERAM OPORTUNIDADE DE ESCOLARIZAÇÃO.									
Indicador				Índice Mais Recente			Índice Final PPA		
ADEQUAÇÃO DA FORMAÇÃO DO DOCENTE (GRUPO 5, DOCENTES SEM ENSINO SUPERIOR - EJA FUNDAMENTAL) - INEP 2020				2,10%			0%		
Em R\$									
				2026	2027	2028	2029	TOTAL	
				3.828.559,20	4.019.987,16	4.220.986,52	4.432.035,84	16.501.568,72	
Função/Subfunção/Ação	Unidade Executiva	Unidade de Medida	Tipo	2026	2027	2028	2029	TOTAL	
Produto									
12.366.2.035 - FORMAÇÃO CONTINUADA DOS PROFISSIONAIS DA EDUCAÇÃO DE JOVENS E ADULTOS	SME	%	Meta Física	100	100	100	100		
FORMAR E CAPACITAR OS PROFISSIONAIS QUE ATUAM NA EDUCAÇÃO DE JOVENS E ADULTOS			V a	100.000,00	105.000,00	110.250,00	115.762,50	431.012,50	

Município de Itaguaí

ESTADO DO RIO DE JANEIRO

Revisão Plano Plurianual 2026-2029

				I o r					
12.366.2.045 - MANUTENÇÃO E OPERACIONALIZAÇÃO DA EDUCAÇÃO DE JOVENS E ADULTOS	SME	%	Meta Física	100	100	100	100		
MANUTENÇÃO E INFRAESTRUTURA DAS UNIDADES DA EJA			Valor	2.580.000,00	2.709.000,00	2.844.450,00	2.986.672,50	11.120.122,50	
12.366.1.170 - IMPLANTAÇÃO DE FEIRAS PEDAGÓGICAS MUNICIPAIS - EJA	SME	%	Meta Física	100	100	100	100		
SUBSIDIAR FEIRAS PEDAGÓGICAS MUNICIPAIS - EJA			Valor	78.000,00	81.900,00	85.995,00	90.294,75	336.189,75	
12.366.2.539 - PROGRAMA DE FORTALECIMENTO DA APRENDIZAGEM DE ITAGUAÍ - PFA EJA	SME	%	Meta Física	100	100	100	100		
SUBSIDIAR PROJETOS VOLTADOS AO FORTALECIMENTO DO ENSINO NA EJA			Valor	125.000,00	131.250,00	137.812,50	144.703,13	538.765,63	
12.366.2.540 - COMPLEMENTAÇÃO DA ALIMENTAÇÃO ESCOLAR - EJA	SME	%	Meta Física	100	100	100	100		
ALIMENTAÇÃO ESCOLAR			Valor	900.000,00	945.000,00	992.250,00	1.041.862,50	3.879.112,50	
12.366.2.541 - MANUTENÇÃO DA ALIMENTAÇÃO ESCOLAR - PNAE EJA	SME	%	Meta Física	100	100	100	100		
ALIMENTAÇÃO ESCOLAR			Valor	45.559,20	47.837,16	50.229,02	52.740,47	196.365,85	
PROGRAMA: 306 - MANUTENÇÃO E REVITALIZAÇÃO DA EDUCAÇÃO ESPECIAL									
OBJETIVO: PROMOVER A INCLUSÃO EDUCACIONAL DOS ALUNOS COM DEFICIÊNCIA, TRANSTORNOS GLOBAIS E ALTAS HABILIDADES OU SUPERDOTAÇÃO.									
Indicador				Índice Mais Recente			Índice Final PPA		
DOCENTES COM CURSO SUPERIOR - EDUCAÇÃO ESPECIAL - INEP 2020				72,70%			95,00%		

Município de Itaguaí

ESTADO DO RIO DE JANEIRO

Revisão Plano Plurianual 2026-2029

Em R\$									
				2026	2027	2028	2029	TOTAL	
				3.573.032,00	3.751.683,60	3.939.267,78	4.136.231,17	15.400.214,55	
Função/Subfunção/Ação	Unidade Executiva	Unidade de Medida	Tipo	2026	2027	2028	2029	TOTAL	
Produto									
12.367.2.034 - FORMAÇÃO CONTINUADA DOS PROFISSIONAIS DA EDUCAÇÃO ESPECIAL	SME	%	Meta Física	100	100	100	100		
FORMAR E CAPACITAR OS PROFISSIONAIS QUE ATUAM NA EDUCAÇÃO ESPECIAL			Valor	120.000,00	126.000,00	132.300,00	138.915,00	517.215,00	
12.367.2.542 - PROGRAMA DE FORTALECIMENTO DA APRENDIZAGEM DE ITAGUAÍ - PFA EDUCAÇÃO ESPECIAL	SME	%	Meta Física	100	100	100	100		
SUBSIDIAR PROJETOS VOLTADOS AO FORTALECIMENTO DO ENSINO NA EDUCAÇÃO ESPECIAL			Valor	160.000,00	168.000,00	176.400,00	185.220,00	689.620,00	
12.367.2.543 - MANUTENÇÃO DA ACESSIBILIDADE ARQUITETÔNICA DAS UNIDADES ESCOLARES - EDUCAÇÃO ESPECIAL	SME	%	Meta Física	100	100	100	100		
GARANTIR E MANTER A ACESSIBILIDADE NAS UNIDADES ESCOLARES DE EDUCAÇÃO ESPECIAL			Valor	350.000,00	367.500,00	385.875,00	405.168,75	1.508.543,75	
12.367.2.544 - COMPLEMENTAÇÃO DA ALIMENTAÇÃO ESCOLAR - EDUCAÇÃO ESPECIAL	SME	%	Meta Física	100	100	100	100		
ALIMENTAÇÃO ESCOLAR			Valor	400.000,00	420.000,00	441.000,00	463.050,00	1.724.050,00	
12.367.2.545 - MANUTENÇÃO DA ALIMENTAÇÃO ESCOLAR - PNAE AEE	SME	%	Meta Física	100	100	100	100		
ALIMENTAÇÃO ESCOLAR			Valor	73.032,00	76.683,60	80.517,78	84.543,67	314.777,05	

Município de Itaguaí

ESTADO DO RIO DE JANEIRO

Revisão Plano Plurianual 2026-2029

12.367.2.048 - MANUTENÇÃO E OPERACIONALIZAÇÃO DA EDUCAÇÃO ESPECIAL	SME	%	Meta Física	100	100	100	100	
MANUTENÇÃO E INFRAESTRUTURA DAS UNIDADES DA EDUCAÇÃO ESPECIAL			V a l o r	2.392.000,00	2.511.600,00	2.637.180,00	2.769.039,00	10.309.819,00
12.367.1.171 - IMPLANTAÇÃO DE FEIRAS PEDAGÓGICAS MUNICIPAIS - EDUCAÇÃO ESPECIAL	SME	%	Meta Física	100	100	100	100	
SUBSIDIAR FEIRAS PEDAGÓGICAS MUNICIPAIS - EDUCAÇÃO ESPECIAL			Valor	78.000,00	81.900,00	85.995,00	90.294,75	336.189,75
ÓRGÃO 49 - SECRETARIA MUNICIPAL DO AMBIENTE, MUDANÇAS DO CLIMA E BEM ESTAR ANIMAL								
PROGRAMA: 052 - ADMINISTRAÇÃO GERAL								
OBJETIVO: GARANTIR RECURSOS NECESSÁRIOS AO CUSTEIO DOS MEIOS ADMINISTRATIVOS COM VISTAS À IMPLEMENTAÇÃO E GESTÃO DOS PROGRAMAS DO GOVERNO MUNICIPAL								
Indicador				Índice Mais Recente			Índice Final PPA	
RECURSOS ADMINISTRATIVOS UTILIZADOS								
Dados Financeiros em R\$								
				2026	2027	2028	2029	TOTAL
				495.000,00	519.750,00	545.737,50	573.024,38	2.133.511,88
Função/Subfunção/Ação	Unidade Executiva	Unidade de Medida	Tipo	2026	2027	2028	2029	TOTAL
04.122.2.624 - MANUTENÇÃO DA SUBSECRETARIA DE MEIO AMBIENTE	SMAMC BA	%	A Meta Física	100	100	100	100	400

Município de Itaguaí

ESTADO DO RIO DE JANEIRO

Revisão Plano Plurianual 2026-2029

SUBSECRETARIA				Valor	195.000,00	204.750,00	214.987,50	225.736,88	840.474,38
04.122.2.783 - MANUTENÇÃO DA SUBSECRETARIA DE BEM ESTAR ANIMAL	SMAMC	%	A	Meta Física	100	100	100	100	400
SUBSECRETARIA				Valor	300.000,00	315.000,00	330.750,00	347.287,50	1.293.037,50
PROGRAMA: 552 - GESTÃO INTEGRADA DE RESIDUOS SÓLIDOS									
OBJETIVO: PROMOVER A ADEQUADA DESTINAÇÃO DE RESIDUOS SOLIDOS E A ECONOMIA CIRCULAR									
Indicador				Índice Mais Recente			Índice Final PPA		
Nº DE BAIRROS ATINGIDOS PELA COLETA SELETIVA				0			62		
Dados Financeiros em R\$									
				2026	2027	2028	2029	TOTAL	
				707.612,50	742.993,13	780.142,78	819.149,92	3.049.898,33	
Função/Subfunção/Ação	Unidade Executiva	Unidade de Medida	Tipo	2026	2027	2028	2029	TOTAL	
17.511.1.147 - IMPLEMENTAÇÃO DA COLETA SELETIVA DE RESIDUOS SÓLIDOS	SMAMC	%	P	Meta Física	100	100	100	100	400
MUNICÍPIO	BA			Valor	407.612,50	427.993,13	449.392,78	471.862,42	1.756.860,83
17.511.1.148 - ELABORAÇÃO DO PLANO MUNICIPAL DE GESTÃO DE RESIDUOS SÓLIDOS	SMAMC	%	P	Meta Física	100	100	100	100	400
MUNICÍPIO	BA			Valor	300.000,00	315.000,00	330.750,00	347.287,50	1.293.037,50

Município de Itaguaí

ESTADO DO RIO DE JANEIRO

Revisão Plano Plurianual 2026-2029

PROGRAMA: 558 - LICENCIAMENTO E FISCALIZAÇÃO AMBIENTAL									
OBJETIVO: GARANTIR A CONSERVAÇÃO DA QUALIDADE AMBIENTAL DO MUNICÍPIO									
Indicador	Índice Mais Recente				Índice Final PPA				
RECURSOS DE PARAMETRIZAÇÃO UTILIZADOS	0				60				
Dados Financeiros em R\$									
	2026	2027	2028	2029	TOTAL				
	50.000,00	52.500,00	55.125,00	57.881,25	215.506,25				
Função/Subfunção/Ação	Unidade Executiva	Unidade de Medida	Tipo	2026	2027	2028	2029	TOTAL	
Produto									
18.542.1.157 - EQUIPAMENTO DO LICENCIAMENTO E DA FISCALIZAÇÃO AMBIENTAL	SMAMC	%	P	Meta Física	100	100	100	100	400
SECRETARIA	BA			Valor	50.000,00	52.500,00	55.125,00	57.881,25	215.506,25
PROGRAMA: 560 - PROGRAMA DE DRENAGEM URBANA									
OBJETIVO: GARANTIR A SEGURANÇA HÍDRICA E QUALIDADE DOS RECURSOS HÍDRICOS									
Indicador	Índice Mais Recente				Índice Final PPA				
RECURSOS DE PREVENÇÃO APLICADOS	0				100%				
Dados Financeiros em R\$									
	2026	2027	2028	2029	TOTAL				
	600.000,00	630.000,00	661.500,00	694.575,00	2.586.075,00				

Município de Itaguaí

ESTADO DO RIO DE JANEIRO

Revisão Plano Plurianual 2026-2029

Função/Subfunção/Ação	Unidade Executiva	Unidade de Medida	Tipo	2026	2027	2028	2029	TOTAL
18.544.1.159 - PREVENÇÃO DE ENCHENTES	SMAMC	%	P	100	100	100	100	400
MUNICÍPIO	BA			600.000,00	630.000,00	661.500,00	694.575,00	2.586.075,00
UNIDADE 02 - FUNDMAAP								
PROGRAMA: 052 - ADMINISTRAÇÃO GERAL								
OBJETIVO: GARANTIR RECURSOS NECESSÁRIOS AO CUSTEIO DOS MEIOS ADMINISTRATIVOS COM VISTAS À IMPLEMENTAÇÃO E GESTÃO DOS PROGRAMAS DO GOVERNO MUNICIPAL								
Indicador						Índice Mais Recente	Índice Final PPA	
RECURSOS ADMINISTRATIVOS UTILIZADOS								
Dados Financeiros em R\$								
				2026	2027	2028	2029	TOTAL
				414.752,45	435.490,07	457.264,58	480.127,80	1.787.634,90
Função/Subfunção/Ação	Unidade Executiva	Unidade de Medida	Tipo	2026	2027	2028	2029	TOTAL
04.122.2.625- MANUTENÇÃO DO FUNDO MUNICIPAL DE MEIO AMBIENTE	SMAMC	%	A	100	100	100	100	400
SUBSECRETARIA	BA			414.752,45	435.490,07	457.264,58	480.127,80	1.787.634,90
ÓRGÃO 50 - SECRETARIA MUNICIPAL DE TURISMO								

Município de Itaguaí

ESTADO DO RIO DE JANEIRO

Revisão Plano Plurianual 2026-2029

PROGRAMA: 052 - ADMINISTRAÇÃO GERAL									
OBJETIVO: GARANTIR RECURSOS NECESSÁRIOS AO CUSTEIO DOS MEIOS ADMINISTRATIVOS COM VISTAS À IMPLEMENTAÇÃO E GESTÃO DO GOVERNO MUNICIPAL									
Indicador				Índice Mais Recente			Índice Final PPA		
RECURSOS ADMINISTRATIVOS UTILIZADOS				25,00%			100,00%		
Dados Financeiros em R\$									
				2026	2027	2028	2029	TOTAL	
				250.000,00	262.500,00	275.625,00	289.406,25	1.077.531,25	
Função/Subfunção/Ação	Unidade Executiva	Unidade de Medida	Tipo	2026	2027	2028	2029	TOTAL	
Produto									
04.122.2.786 - MANUTENÇÃO DA SECRETARIA DE TURISMO	SMT	%	A	Meta Física	100,00	100	100	100	400
SECRETARIA MANTIDA				Valor	250.000,00	262.500,00	275.625,00	289.406,25	1.077.531,25
PROGRAMA: 056 – PROGRAMA DE CAPACITAÇÃO DE GERAÇÃO DE TRABALHO E RENDA									
OBJETIVO: CAPACITAR OS MUNICÍPIOS DO SETOR PARA ATENDER A DEMANDA DO TRADE									
Indicador				Índice Mais Recente			Índice Final PPA		
AUMENTO DE PROFISSIONAIS CAPACITADOS				50,00%			100,00%		
Dados Financeiros em R\$									

Município de Itaguaí

ESTADO DO RIO DE JANEIRO

Revisão Plano Plurianual 2026-2029

				2026	2027	2028	2029	TOTAL
				16.750,00	17.587,50	18.466,88	19.390,22	72.194,59
Função/Subfunção/Ação	Unidade Executiva	Unidade de Medida	Tipo	2026	2027	2028	2029	TOTAL
Produto								
23.695.1.097 – CRIAÇÃO/MANUT/OPERC DO CENTRO TREIN P/ FORM DE TRAB/RENDA NO TURISMO	SMT	%	A	Meta Física	50	50	50	200
CENTRO DE TREINAMENTO				Valor	16.750,00	17.587,50	18.466,88	72.194,59
PROGRAMA: 058 - TREINAMENTO E CAPACITAÇÃO DE RECURSOS HUMANOS								
OBJETIVO: TREINAR E QUALIFICAR OS SERVIDORES PARA REALIZAÇÃO DE UM SERVIÇO PROFISSIONAL DE QUALIDADE E COMPETÊNCIA								
Indicador	Índice Mais Recente				Índice Final PPA			
AUMENTAR CAPACITAÇÃO DOS SERVIDORES	25,00%				100,00%			
Dados Financeiros em R\$								
				2026	2027	2028	2029	TOTAL
				20.000,00	21.000,00	22.050,00	23.152,50	86.202,50
Função/Subfunção/Ação	Unidade Executiva	Unidade de Medida	Tipo	2026	2027	2028	2029	TOTAL
Produto								
04.128.2.018 – RECICLAGEM E TREINAMENTO DE FUNCIONÁRIOS	SMT	%	A	Meta Física	25	25	25	100
TREINAMENTO				Valor	20.000,00	21.000,00	22.050,00	86.202,50

Município de Itaguaí

ESTADO DO RIO DE JANEIRO

Revisão Plano Plurianual 2026-2029

PROGRAMA: 541 - IMPLEMENTAÇÃO DO PLANO ESTRATÉGICO DE DESENVOLVIMENTO DO TURISMO OBJETIVO: MELHORIAS NO SETOR TURISMO									
Indicador				Índice Mais Recente		Índice Final PPA			
EMPREENDEDORES E FUNCIONÁRIOS DO SETOR TURÍSTICO				25%		100,00%			
Dados Financeiros em R\$									
				2026	2027	2028	2029	TOTAL	
				50.000,00	52.500,00	55.125,00	57.881,25	215.506,25	
Função/Subfunção/Ação	Unidade Executiva	Unidade de Medida	Tipo	2026	2023	2024	2025	TOTAL	
Produto									
23.695.2.595 - DESENVOLVIMENTO DO TURISMO LOCAL				Meta Física	100	100	100	100	
TURISMO LOCAL				Valor	8.000,00	8.400,00	8.820,00	9.261,00	34.481,00
23.695.2.371 – INCENTIVO DO TURISMO NAÚTICO DE ITAGUAÍ	SMT	%	A	Meta Física	100	100	100	100	400
TURISMO NAÚTICO				Valor	8.000,00	8.400,00	8.820,00	9.261,00	34.481,00
23.695.2.365 - CENTRO DE ATENDIMENTO AO TURISTA				Meta Física	100	100	100	100	400
CENTRO DE INFORMAÇÕES AOS TRANSEUSTES DA RODOVIÁRIA E MUNICIPIO	SMT	%	A	Valor	6.000,00	6.300,00	6.615,00	6.945,75	25.860,75
23.695.2.367 - FOMENTO DE MEIOS DE TRANSPORTES TURÍSTICOS				Meta Física	100	100	100	100	400
PONTO DE EMBARQUE E DESEMBARQUE TURÍSTICO	SMT	%	A	Valor	6.000,00	6.300,00	6.615,00	6.945,75	25.860,75
23.695.2.368 - FOMENTO DE EVENTOS TURÍSTICOS/CULTURAIS	SMT	%	A	Meta Física	100	100	100	100	400

Município de Itaguaí

ESTADO DO RIO DE JANEIRO

Revisão Plano Plurianual 2026-2029

				Valor	6.000,00	6.300,00	6.615,00	6.945,75	25.860,75
EVENTOS TURISTICOS									
23.695.2.369 - REGULAMENTAÇÃO E CADASTRAMENTO DE OPERADORES DO TURISMO LOCAL				Meta Física	100	100	100	100	400
EDUCAÇÃO CONTINUADA VOLTADA PARA O SETOR TURISTICO	SMT	%	A	Valor	6.000,00	6.300,00	6.615,00	6.945,75	25.860,75
23.695.2.370 - DESENVOLVIMENTO DO INVENTARIO TURÍSTICO				Meta Física	100	100	100	100	400
REESTRUTURAÇÃO DE PONTOS TURÍSTICOS	SMT	%	A	Valor	5.000,00	5.250,00	5.512,50	5.788,13	21.550,63
23.695.2.596 - ABRAÇO PELA INCLUSÃO				Meta Física	100	100	100	100	400
ACESSIBILIDADE A PESSOAS COM MOBILIDADE REDUZIDA NOS PONTOS TURISTICOS	SMT	%	A	Valor	5.000,00	5.250,00	5.512,50	5.788,13	21.550,63
UNIDADE 02 - FUNDO DO TURISMO									
PROGRAMA: 581 - GESTAO DO TURISMO MUNICIPAL									
OBJETIVO: SALIENTAR O TURISMO LOCAL									
Indicador				Índice Mais Recente				Índice Final PPA	
DESENVOLVIMENTO ECONOMICO TURISTICO MUNICIPAL				50,00%				100,00%	
Dados Financeiros em R\$									
				2026	2027	2028	2029	TOTAL	
				15.000,00	15.750,00	16.537,50	17.364,38	64.651,88	
Função/Subfunção/Ação	Unidade Executo ra	Unidad e de Medida	Tipo	2026	2027	2028	2029	TOTAL	
Produto									

Município de Itaguaí

ESTADO DO RIO DE JANEIRO

Revisão Plano Plurianual 2026-2029

23.695.2.646 – GESTÃO DO TURISMO LOCAL	SMT	Unidade	A	Meta Física	0	4	4	4	12
FOMENTAR PRÁTICAS E POLÍTICAS DE TURISMO		e		Valor	15.000,00	15.750,00	16.537,50	17.364,38	64.651,88
ÓRGÃO 51 - SECRETARIA MUNICIPAL DE ESPORTES									
PROGRAMA: 052 - ADMINISTRAÇÃO GERAL									
OBJETIVO: GARANTIR RECURSOS NECESSÁRIOS AO CUSTEIO DOS MEIOS ADMINISTRATIVOS COM VISTAS À IMPLEMENTAÇÃO E GESTÃO DO GOVERNO MUNICIPAL									
Indicador								Índice Mais Recente	Índice Final PPA
RECURSOS ADMINISTRATIVOS UTILIZADOS								25,00%	100,00%
Dados Financeiros em R\$									
				2026	2027	2028	2029	TOTAL	
				267.125,00	280.481,25	294.505,31	309.230,58	1.151.342,14	
Função/Subfunção/Ação	Unidade Executiva	Unidade de Medida	Tipo	2026	2027	2028	2029	TOTAL	
Produto									
04.122.2.787 – MANUTENÇÃO DA SECRETARIA DE ESPORTE	SMESP	%	A	Meta Física	100	100	100	100	400
SECRETARIA MANTIDA				Valor	267.125,00	280.481,25	294.505,31	309.230,58	1.151.342,14
PROGRAMA: 058 - TREINAMENTO E CAPACITAÇÃO DE RECURSOS HUMANOS									
OBJETIVO: TREINAR E QUALIFICAR OS SERVIDORES PARA REALIZAÇÃO DE UM SERVIÇO PROFISSIONAL DE QUALIDADE E COMPETÊNCIA									

Município de Itaguaí

ESTADO DO RIO DE JANEIRO

Revisão Plano Plurianual 2026-2029

Indicador	Índice Mais Recente				Índice Final PPA			
AUMENTAR CAPACITAÇÃO DOS SERVIDORES	25,00%				100,00%			
Dados Financeiros em R\$								
	2026	2027	2028	2029	TOTAL			
	15.750,00	16.537,50	17.364,38	18.232,59	67.884,47			
Função/Subfunção/Ação	Unidade Executiva	Unidade de Medida	Tipo	2026	2027	2028	2029	TOTAL
04.128.2.018 – RECICLAGEM E TREINAMENTO DE FUNCIONÁRIOS	SMESP	%	A	25	25	25	25	100
TREINAMENTO			Meta Física	25	25	25	25	100
			Valor	15.750,00	16.537,50	17.364,38	18.232,59	67.884,47
PROGRAMA: 096 - - COMPETIÇÕES ESPORTIVAS - (OCA)								
OBJETIVO: INCENTIVAR A PARTICIPAÇÃO DE PCD, CRIANÇAS, JOVENS E ADULTOS NAS COMPETIÇÕES ESPORTIVAS, BUSCANDO A PROMOÇÃO DE HÁBITOS SAUDÁVEIS E QUALIDADE DE VIDA.								
Indicador	Índice Mais Recente				Índice Final PPA			
PROMOVER CAMPEONATOS ENTRE PCD, CRIANÇAS, JOVENS E ADULTOS	0,00%				100,00%			
Dados Financeiros em R\$								
	2026	2027	2028	2029	TOTAL			
	315.000,00	330.750,00	347.287,50	364.651,88	1.357.689,38			

Município de Itaguaí

ESTADO DO RIO DE JANEIRO

Revisão Plano Plurianual 2026-2029

Função/Subfunção/Ação Produto	Unidade Executiva	Unidade de Medida	Tipo	2026	2027	2028	2029	TOTAL
27.812.2.269 – APOIO AO DESPORTO MUNICIPAL PROGRAMAS DESPORTIVOS	SMESP	Unidade	A	Meta Física	100	100	100	400
				Valor	105.000,00	110.250,00	115.762,50	121.550,63
27.812.2.597- CENTRO ESPORTIVO PRÁTICAS E CAMPEONATOS ESPORTIVOS: EM DIVERSAS MODALIDADES COM INCLUSAO AOS PCD.	SMESP	Unidade	A	Meta Física	100	100	100	400
				Valor	105.000,00	110.250,00	115.762,50	121.550,63
27.812.2.598 - BOLSA ATLETA AJUDA FINANCEIRA MENSAL AOS ATLETAS INSCRITOS E APROVADOS	SMESP	Unidade	A	Meta Física	100	100	100	400
				Valor	105.000,00	110.250,00	115.762,50	121.550,63
PROGRAMA: 097 - BEM ESTAR E VIDA SAUDÁVEL (OCA)								
OBJETIVO: PROMOVER O BEM ESTAR DA POPULAÇÃO, DESENVOLVENDO O HÁBITO DE VIDA SAUDÁVEL.								
Indicador: População em geral				Índice Mais Recente			Índice Final PPA	
				100,00%			200,00%	
Dados Financeiros em R\$								
				2026	2027	2028	2029	TOTAL
				420.000,00	441.000,00	463.050,00	486.202,50	1.810.252,50
Função/Subfunção/Ação Produto	Unidade Executiva	Unidade de Medida	Tipo	2026	2027	2028	2029	TOTAL

Município de Itaguaí

ESTADO DO RIO DE JANEIRO

Revisão Plano Plurianual 2026-2029

27.813.2.756 - MOVIMENTA ITAGUAÍ: PROGRAMA DE PREVENÇÃO DE DOENÇAS, ATRAVÉS DA ATIVIDADE FISICA PROMOÇÃO DA SAÚDE	SMESP	Unidade	A	Meta Física	10	10	10	10	40
				Valor	140.000,00	147.000,00	154.350,00	162.067,50	603.417,50
27.813. 2.271 – LAZER NA PRAÇA ESPORTES NOS BAIROS E SUB-BAIROS	SMESP	Unidade	A	Meta Física	50	50	50	50	200
				Valor	140.000,00	147.000,00	154.350,00	162.067,50	603.417,50
27.813.2.755 - AÇÃO, ESPORTE E INCLUSÃO: INCLUSÃO DA PESSOA COM MOBILIDADE REDUZIDA PROMOÇÃO DA QUALIDADE DE VIDA ATRAVÉS DO ESPORTE	SMESP	Unidade	A	Meta Física	100,00%	100,00%	100,00%	100,00%	400,00
				Valor	140.000,00	147.000,00	154.350,00	162.067,50	603.417,50
PROGRAMA: 098 - ESPORTE SEGURO									
OBJETIVO: GARANTIR A SEGURANÇA E QUALIDADE AOS ESPAÇOS ESPORTIVOS.									
Indicador	Índice Mais Recente						Índice Final PPA		
	25,00%						100,00%		
Dados Financeiros em R\$									
				2026	2027	2028	2029	TOTAL	
				40.000,00	42.000,00	44.100,00	46.305,00	172.405,00	
Função/Subfunção/Ação	Unidade Executiva	Unidade de Medida	Tipo	2026	2027	2028	2029	TOTAL	
Produto									
27.813.2.272 - MANUTENÇÃO DOS ESPAÇOS ESPORTIVOS	SMESP	%	A	Meta Física	100	100	100	100	400
MANUTENÇÃO				Valor	20.000,00	21.000,00	22.050,00	23.152,50	86.202,50

Município de Itaguaí

ESTADO DO RIO DE JANEIRO

Revisão Plano Plurianual 2026-2029

27.813.1.136 - CONSTRUÇÃO/ADPATAÇÃO DE ESPAÇO ESPORTIVO PARA MODALIDADE DE PRATICAS ESPORTIVAS PARA USUÁRIO PCD.		SMESP	%	A	Meta Física	100	100	100	100	400
DEFICIENCIA DE ESPAÇOS ADAPTADOS					Valor	R\$ 20.000,00	21.000,00	22.050,00	23.152,50	86.202,50
PROGRAMA: 099 - ATUALIZAÇÃO TÉCNICA										
OBJETIVO: PROMOVER ATUALIZAÇÃO TÉCNICA PARA OS PROFISSIONAIS DE ED. FÍSICA.										
Indicador					Índice Mais Recente			Índice Final PPA		
AUMENTO DE PROFISSIONAIS HABILITADOS					50,00%			100,00%		
Dados Financeiros em R\$										
					2026	2027	2028	2029	TOTAL	
					21.000,00	22.050,00	23.152,50	24.310,13	90.512,63	
Função/Subfunção/Ação		Unidade Executiva	Unidade de Medida	Tipo	2026	2027	2028	2029	TOTAL	
Produto										
27.122.2.273 – ATUALIZAÇÃO TÉCNICA PARA PROFISSIONAIS DE EDUCAÇÃO FÍSICA		SMESP	Unidade	A	Meta Física	4	4	4	4	16
TREINAMENTO/ESPECIALIZAÇÃO/CAPACITAÇÃO			e		Valor	21.000,00	22.050,00	23.152,50	24.310,13	90.512,63
UNIDADE 51.02 - FUNDO DO ESPORTE										
PROGRAMA: 582 - GESTAO EM ASSUNTOS ESPORTIVOS										

Município de Itaguaí

ESTADO DO RIO DE JANEIRO

Revisão Plano Plurianual 2026-2029

OBJETIVO: FOMENTAR O ESPORTE MUNICIPAL								
Indicador					Índice Mais Recente	Índice Final PPA		
AUMENTO DE PRATICANTES DE ATIVIDADES ESPORTIVAS					50,00%	100,00%		
Dados Financeiros em R\$								
				2026	2027	2028	2029	TOTAL
				10.500,00	11.025,00	11.576,25	12.155,06	45.256,31
Função/Subfunção/Ação	Unidade Executiva	Unidade de Medida	Tipo	2026	2027	2028	2029	TOTAL
27.812.2.647 – PRÁTICAS ESPORTIVAS	SMESP	Unidade	A	4	4	4	4	16
INCENTIVO A PRÁTICA ESPORTIVA			Valor	10.500,00	11.025,00	11.576,25	12.155,06	45.256,31
ÓRGÃO 52 - SECRETARIA MUNICIPAL DE FAZENDA								
PROGRAMA: 050 - ADMINISTRAÇÃO DE RECEITAS								
OBJETIVO: APRIMORAR OS PROCEDIMENTOS DE ADMINISTRAÇÃO TRIBUTÁRIA BUSCANDO MAIOR EFICIÊNCIA E CONTROLE DOS RECURSOS ARRECADADOS								
Indicador					Índice Mais Recente	Índice Final PPA		
TAXA DE EFCIÊNCIA DE ARRECADAÇÃO					40%	100%		
Em R\$								

Município de Itaguaí

ESTADO DO RIO DE JANEIRO

Revisão Plano Plurianual 2026-2029

				2026	2027	2028	2029	TOTAL
				69.000,00	72.450,00	76.072,50	79.876,13	297.398,63
Função/Subfunção/Ação	Unidade Executiva	Unidade de Medida	Tipo	2026	2027	2028	2029	TOTAL
04.129.2.002 - RECADASTRAMENTO PREDIAL/TERRITORIAL/EMPRESARIAL	SMF	%	A	100	100	100	100	400
RECADASTRAMENTO				69.000,00	72.450,00	76.072,50	79.876,13	297.398,63
PROGRAMA: 052 - ADMINISTRAÇÃO GERAL								
OBJETIVO: GARANTIR RECURSOS NECESSÁRIOS AO CUSTEIO DOS MEIOS ADMINISTRATIVOS COM VISTAS À IMPLEMENTAÇÃO E GESTÃO DO GOVERNO MUNICIPAL								
Indicador	Índice Mais Recente				Índice Final PPA			
RECURSOS ADMINISTRATIVOS UTILIZADOS	70%				100%			
Em R\$								
				2026	2027	2028	2029	TOTAL
				16.709.192,33	17.544.651,95	18.421.884,54	19.342.978,77	72.018.707,59
Função/Subfunção/Ação	Unidade Executiva	Unidade de Medida	Tipo	2026	2027	2028	2029	TOTAL
04.122.2.009 - MANUTENÇÃO DA SECRETARIA DE FAZENDA	SMF	%	A	100	100	100	100	400

Município de Itaguaí

ESTADO DO RIO DE JANEIRO

Revisão Plano Plurianual 2026-2029

SECRETARIA				Valor	148.000,00	155.400,00	163.170,00	171.328,50	637.898,50
04.122.2.373 - MODERNIZAÇÃO/REFORMA/AMPLIAÇÃO DO ESPAÇO FÍSICO				Meta Física	100	100	100	100	400
MODERNIZAÇÃO/REFORMA/AMPLIAÇÃO	SMF	%	A	Valor	54.000,00	56.700,00	59.535,00	62.511,75	232.746,75
04.122.2.015 - PAGAMENTO OBRIG. TRIB. E CONTRIBUTIVAS				Meta Física	100	100	100	100	400
OBRIGAÇÕES TRIB E CONTRIBUTIVAS	SMF	%	A	Valor	14.252.000,00	14.964.600,00	15.712.830,00	16.498.471,50	61.427.901,50
04.122.2.789 - MANUTENÇÃO DO SISTEMA DE CONTABILIDADE E ARRECADAÇÃO				Meta Física	100	100	100	100	400
SISTEMA MANTIDO	SMF	%	A	Valor	2.255.192,33	2.367.951,95	2.486.349,54	2.610.667,02	9.720.160,84
PROGRAMA: 058 - TREINAMENTO E CAPACITAÇÃO DE RECURSOS HUMANOS									
OBJETIVO: TREINAR E QUALIFICAR OS SERVIDORES PARA REALIZAÇÃO DE UM SERVIÇO PROFISSIONAL DE QUALIDADE E COMPETÊNCIA									
Indicador					Índice Mais Recente		Índice Final PPA		
ATUAÇÃO DO SERVIDOR NA ÁREA DE TRABALHO					80%		100%		
Em R\$									
					2026	2027	2028	2029	TOTAL
					40.000,00	42.000,00	44.100,00	46.305,00	172.405,00
Função/Subfunção/Ação				Tipo	2026	2027	2028	2029	TOTAL

Município de Itaguaí

ESTADO DO RIO DE JANEIRO

Revisão Plano Plurianual 2026-2029

Produto	Unidade Executiva	Unidade de Medida							
04.128.2.018 - TREINAMENTO E CAPACITAÇÃO DO SERVIDOR PÚBLICO	SMF	Unidade	A	Meta Física	100	100	100	100	400
TREINAMENTO				Valor	40.000,00	42.000,00	44.100,00	46.305,00	172.405,00
PROGRAMA: OPERAÇÕES ESPECIAIS									
OBJETIVO: AMORTIZAÇÃO DE DÍVIDAS									
Indicador					Índice Mais Recente		Índice Final PPA		
Em R\$									
				2026	2027	2028	2029	TOTAL	
				29.180.000,00	30.639.000,00	32.170.950,00	33.779.497,50	125.769.447,50	
Função/Subfunção/Ação	Unidade Executiva	Unidade de Medida	Tipo	2026	2027	2028	2029	TOTAL	
Produto									
28.843.0.000 - GERENCIAMENTO DA DÍVIDA PÚBLICA	SMF	Unidade	A	Meta Física	100	100	100	100	400
DÍVIDA PÚBLICA				Valor	29.180.000,00	30.639.000,00	32.170.950,00	33.779.497,50	125.769.447,50

Município de Itaguaí

ESTADO DO RIO DE JANEIRO

Revisão Plano Plurianual 2026-2029

ÓRGÃO 53 - SECRETARIA MUNICIPAL DE PLANEJAMENTO									
PROGRAMA: 052 - ADMINISTRAÇÃO GERAL									
OBJETIVO: GARANTIR RECURSOS NECESSÁRIOS AO CUSTEIO DOS MEIOS ADMINISTRATIVOS COM VISTAS À IMPLEMENTAÇÃO E GESTÃO DO GOVERNO MUNICIPAL									
Indicador		Índice Mais Recente				Índice Final PPA			
RECURSOS ADMINISTRATIVOS UTILIZADOS		70%				100%			
Em R\$									
		2026	2027	2028	2029	TOTAL			
		1.573.800,00	1.652.490,00	1.735.114,50	1.821.870,23	6.783.274,73			
Função/Subfunção/Ação	Unidade Executiva	Unidade de Medida	Tipo	2026	2027	2028	2029	TOTAL	
Produto									
04.122.2.622 - MANUTENÇÃO DA SECRETARIA DE PLANEJAMENTO	SMPLAJ	%	A	Meta Física	100	100	100	100	400
SECRETARIA				Valor	1.573.800,00	1.652.490,00	1.735.114,50	1.821.870,23	6.783.274,73
PROGRAMA: 058 - TREINAMENTO E CAPACITAÇÃO DO SERVIDOR									
OBJETIVO: TREINAR E QUALIFICAR OS SERVIDORES PARA REALIZAÇÃO DE UM SERVIÇO PROFISSIONAL DE QUALIDADE E COMPETÊNCIA									
Indicador		Índice Mais Recente				Índice Final PPA			
ATUAÇÃO DO SERVIDOR NA ÁREA DE TRABALHO		80%				100%			

Município de Itaguaí

ESTADO DO RIO DE JANEIRO

Revisão Plano Plurianual 2026-2029

Em R\$								
			2026	2027	2028	2029	TOTAL	
			30.000,00	31.500,00	33.075,00	34.728,75	129.303,75	
Função/Subfunção/Ação	Unidade Executiva	Unidade de Medida	Tipo	2026	2027	2028	2029	TOTAL
04.128.2.018 - TREINAMENTO E CAPACITAÇÃO DE RECURSOS HUMANOS	SMPLAJ	Unidade	A	100	100	100	100	400
TREINAMENTO			Meta Física	30.000,00	31.500,00	33.075,00	34.728,75	129.303,75
			Valor					
PROGRAMA: 055 - PROGRAMA MINHA CASA MINHA VIDA								
OBJETIVO: ATENDER AOS BENEFICIÁRIOS DO SISTEMA PROPORCIONANDO MORADIA								
Indicador	Índice Mais Recente				Índice Final PPA			
Nº DE MUNICÍPIOS ATENDIDOS	4.200				3.413			
Dados Financeiros em R\$								
			2026	2027	2028	2029	TOTAL	
			72.975,00	76.623,75	80.454,94	84.477,68	314.531,37	
Função/Subfunção/Ação			Tipo	2026	2027	2028	2029	TOTAL

Município de Itaguaí

ESTADO DO RIO DE JANEIRO

Revisão Plano Plurianual 2026-2029

Produto	Unidade Executiva	Unidade de Medida							
04.482.1.012 - PROGRAMA MINHA CASA MINHA VIDA	SMPLAJ	Unid.	P	Meta Física	100	100	100	100	400
IMÓVEIS				Valor	72.975,00	76.623,75	80.454,94	84.477,68	314.531,37
PROGRAMA: 054 - GEO PROCESSAMENTO									
OBJETIVO: MEDIR COM PRECISÃO ÁREAS E IMÓVEIS SITUADOS NO MUNICÍPIO									
Indicador				Índice Mais Recente			Índice Final PPA		
Nº DE BAIRROS ATENDIDOS				0			4		
Dados Financeiros em R\$									
				2026	2027	2028	2029	TOTAL	
				591.500,00	621.075,00	652.128,75	684.735,19	2.549.438,94	
Função/Subfunção/Ação	Unidade Executiva	Unidade de Medida	Tipo	2026	2027	2028	2029	TOTAL	
04.127.1.013 - GEO PROCESSAMENTO MULTIFINALITÁRIO	SMPLAJ	UNID.	P	Meta Física	100	100	100	100	400
MUNICÍPIO				Valor	591.500,00	621.075,00	652.128,75	684.735,19	2.549.438,94
PROGRAMA: 053 - PROGRAMA FUNDIÁRIO									
OBJETIVO: REGULARIZAR E CADASTRAR AS ÁREAS URBANAS DO MUNICÍPIO									

Município de Itaguaí

ESTADO DO RIO DE JANEIRO

Revisão Plano Plurianual 2026-2029

Indicador	Índice Mais Recente				Índice Final PPA				
QUANTIDADE DE IMÓVEIS CADASTRADOS	1900				3100				
Dados Financeiros em R\$									
	2026	2027	2028	2029	TOTAL				
	54.500,00	57.225,00	60.086,25	63.090,56	234.901,81				
Função/Subfunção/Ação	Unidade Executiva	Unidade de Medida	Tipo	2026	2027	2028	2029	TOTAL	
04.127.2.149 - REGULARIZAÇÃO FUNDIÁRIA	SMPLAJ	UNID.	A	Meta Física	100	100	100	100	400
IMÓVEIS				Valor	54.500,00	57.225,00	60.086,25	63.090,56	234.901,81
ÓRGÃO 054 - SECRETARIA MUNICIPAL DE PORTOS									
PROGRAMA: 052 - ADMINISTRAÇÃO GERAL									
OBJETIVO: GARANTIR RECURSOS NECESSÁRIOS AO CUSTEIO DOS MEIOS ADMINISTRATIVOS COM VISTAS À IMPLEMENTAÇÃO E GESTÃO DO GOVERNO MUNICIPAL									
Indicador	Índice Mais Recente				Índice Final PPA				
RECURSOS ADMINISTRATIVOS UTILIZADOS	25%				100%				
Dados Financeiros em R\$									
	2026	2027	2028	2029	TOTAL				
	50.000,00	52.500,00	55.125,00	57.881,25	215.506,25				

Município de Itaguaí

ESTADO DO RIO DE JANEIRO

Revisão Plano Plurianual 2026-2029

Função/Subfunção/Ação	Unidade Executiva	Unidade de Medida	Tipo	2026	2027	2028	2029	TOTAL
04.122.2.807 - MANUTENÇÃO/OPERACIONALIZAÇÃO DA SMPOR SECRETARIA	SMPOR	%	A	100	100	100	100	400
				50.000,00	52.500,00	55.125,00	57.881,25	215.506,25
ÓRGÃO 055 - SECRETARIA MUNICIPAL DE RELAÇÕES INSTITUCIONAIS								
PROGRAMA: 052 - ADMINISTRAÇÃO GERAL								
OBJETIVO: GARANTIR RECURSOS NECESSÁRIOS AO CUSTEIO DOS MEIOS ADMINISTRATIVOS COM VISTAS À IMPLEMENTAÇÃO E GESTÃO DO GOVERNO MUNICIPAL								
Indicador	Índice Mais Recente				Índice Final PPA			
RECURSOS ADMINISTRATIVOS UTILIZADOS	25%				100%			
Dados Financeiros em R\$								
				2026	2027	2028	2029	TOTAL
				50.000,00	52.500,00	55.125,00	57.881,25	215.506,25
Função/Subfunção/Ação	Unidade Executiva	Unidade de Medida	Tipo	2026	2027	2028	2029	TOTAL
04.122.2.808 - MANUTENÇÃO/OPERACIONALIZAÇÃO DA SMRIN SECRETARIA	SMRIN	%	A	100	100	100	100	400
				50.000,00	52.500,00	55.125,00	57.881,25	215.506,25

Município de Itaguaí

ESTADO DO RIO DE JANEIRO

Revisão Plano Plurianual 2026-2029

RESUMO DOS PROGRAMAS FINALÍSTICOS POR MACROOBJETIVO



Município de Itaguaí

ESTADO DO RIO DE JANEIRO

Revisão Plano Plurianual 2026-2029

ÓRGÃO 02 - GABINETE DO VICE-PREFEITO	
Em R\$	
MACROOBJETIVO	VALOR
ATENDER À DEMANDA DA POPULAÇÃO E ÀS NECESSIDADES DA MÁQUINA ADMINISTRATIVA	43.101,25
TOTAL GERAL DOS PROGRAMAS FINALÍSTICOS	43.101,25
ÓRGÃO 03 - PROCURADORIA GERAL DO MUNICÍPIO	
Em R\$	
MACROOBJETIVO	VALOR
ATENDER TODAS AS DEMANDAS JUDICIAIS E ADMINISTRATIVAS DA PROCURADORIA GERAL DO MUNICÍPIO	33.026.922,39
TOTAL GERAL DOS PROGRAMAS FINALÍSTICOS	33.026.922,39
ÓRGÃO 04 - SECRETARIA MUNICIPAL DE GOVERNO (SMGOV)	
Em R\$	
MACROOBJETIVO	VALOR
GARANTIR RECURSOS NECESSÁRIOS AO CUSTEIO DOS MEIOS ADMINISTRATIVOS COM VISTAS À IMPLEMENTAÇÃO E GESTÃO DO GOVERNO MUNICIPAL	7.650.471,88
TREINAR E QUALIFICAR OS SERVIDORES PARA REALIZAÇÃO DE UM SERVIÇO PROFISSIONAL DE QUALIDADE E COMPETÊNCIA	64.651,88
TOTAL GERAL DOS PROGRAMAS FINALÍSTICOS	7.715.123,75
ÓRGÃO 05 - CONTROLADORIA GERAL DO MUNICÍPIO	

Município de Itaguaí

ESTADO DO RIO DE JANEIRO

Revisão Plano Plurianual 2026-2029

FORNECER APOIO AS AÇÕES VOLTADAS AO CUMPRIMENTO DAS DIRETRIZES DA ADMINISTRAÇÃO MUNICIPAL NAS ÁREAS DE CONVÊNIOS, MANUTENÇÃO E OPERACIONALIZAÇÃO DA SMOU, FORMAÇÃO E QUALIFICAÇÃO TÉCNICA DE SERVIDORES, CONSTRUÇÃO E MANUTENÇÃO DO CENTRO ADMINISTRATIVO DA PREFEITURA MUNICIPAL DE ITAGUAÍ.	27.248.313,41
CONSTRUÇÃO, MANUTENÇÃO CENTRO ADMINISTRATIVO E DAS ADMINISTRAÇÕES REGIONAIS.	95.038,26
AMPLIAR, CONSTRUIR, RESTAURAR, CONSERVAR RODOVIAS E PONTES VICINAIS	87.797.469,64
CONSTRUÇÃO/AMPLIAÇÃO/REFORMA E MANUTENÇÃO DE PRÓPRIOS MUNICIPAIS	11.397.004,89
AMPLIAÇÃO E MELHORIAS DO SISTEMA SANITÁRIO	7.309.109,98
CONSTRUÇÃO E REFORMA DE INSTALAÇÕES ESPORTIVAS	7.042.474,87
MANUTENÇÃO DAS ATIVIDADES ATINENTES À DESASSOREAMENTO E DRAGAGEM DE RIOS E CANAIS DO MUNICÍPIO	34.235.160,17
TOTAL GERAL DOS PROGRAMAS FINALÍSTICOS	175.124.571,21
ÓRGÃO 11 - SECRETARIA MUNICIPAL DE SAÚDE (SMS)	
	Em R\$
MACROOBJETIVO	VALOR
567 GARANTIR A OPERACIONALIZAÇÃO PLENA DA ESTRUTURA ORGANIZACIONAL DA SECRETARIA MUNICIPAL DE SAÚDE E DO FMS	R\$ 1.007.014.039,62
568 GARANTIR A MANUTENÇÃO, CONSERVAÇÃO E INVENTARIAMENTO DO PATRIMÔNIO PÚBLICO	R\$ 1.259.571,23
513 CONSTRUIR HOSPITAL MUNICIPAL, REFORMAR UNIDADES DE AT. PRIMÁRIA E SAÚDE MENTAL, GARANTINDO A QUALIDADE DA ESTRUTURA E ESPAÇO FÍSICO PARA REALIZAÇÃO DAS AÇÕES	R\$ 12.507.982,75
196 PROMOVER A PROTEÇÃO DA SAÚDE, PREVENÇÃO DE AGRAVOS, O DIAGNÓSTICO, O TRATAMENTO, A REABILITAÇÃO E REDUÇÃO DE DANOS	R\$ 49.095.685,65
207 PROMOVER A ARTICULAÇÃO ENTRE AS ESCOLAS E AS REDES BÁSICA DE SAÚDE	R\$ 237.056,88

Município de Itaguaí

ESTADO DO RIO DE JANEIRO

Revisão Plano Plurianual 2026-2029

563	DESENVOLVER O ATENDIMENTO HOSPITALAR, GARANTINDO E RESTAURANDO A RETARGUARDA AS DEMAIS UNIDADES DE SAÚDE	R\$	60.768.452,38
564	APRIMORAMENTO DA REDE DE ATENÇÃO DE URGÊNCIA E EMERGÊNCIA COM EXPANSÃO E ADEQUAÇÃO DE SERVIÇOS DE ATENDIMENTO MÓVEL DE URGÊNCIA	R\$	9.590.028,13
84	APRIMORAMENTO DA REDE DE ATENÇÃO AS URGÊNCIAS, COM EXPANSÃO E ADEQUAÇÃO DE UNIDADE DE PRONTO ATENDIMENTO (UPA)	R\$	97.240.142,57
565	GARANTIR O ACESSO ATRAVÉS DE REFERÊNCIA PARA ATENDIMENTOS / EXAMES ESPECIALIZADOS COM A RESOLUTIVIDADE	R\$	3.818.770,75
502	COBERTURA DO CENTRO DE ATENÇÃO PSICOSSOCIAL MAIS AÇÕES DE MATRICIAMENTO NA ATENÇÃO PRIMÁRIA	R\$	10.974.871,29
230	GARANTIR ASSITÊNCIA FARMACÉUTICA E SUPRIMENTO DE OUTRO INSUMOS ESTRATÉGICOS NO ÂMBITO DO SUS	R\$	80.405.812,89
575	GARANTIR COM EQUIDADE PARA A POPULAÇÃO TODA AQUISIÇÃO DE MATERIAL PERMANENTES, INSUMOS, MEDICAMENTOS E DEMAIS ITENS	R\$	18.533.537,50
208	REDUZIR OS RISCOS E AGRAVOS A SAÚDE DA POPULAÇÃO POR MEIO DAS AÇÕES DE PROMOÇÃO E VIGILÂNCIA EM SAÚDE		R\$ 417.064,94
209	REDUZIR OS RISCOS E AGRAVOS A SAÚDE DA POPULAÇÃO POR MEIO DAS AÇÕES DE PROMOÇÃO E VIGILÂNCIA EM SAÚDE	R\$	16.254.731,31
216	REDUZIR OS RISCOS E AGRAVOS A SAÚDE DA POPULAÇÃO POR MEIO DAS AÇÕES DE PROMOÇÃO E VIGILÂNCIA EM SAÚDE	R\$	2.237.989,31
250	REFORÇAR OS NÍVEIS NUTRICIONAIS IDEIAS DE ACORDO COM AS NECESSIDADES DA POPULAÇÃO		R\$ 353.430,25
360	PROMOVER A RETIRADA DE TODO O RESÍDUO SÓLIDO DE SAÚDE, BEM COMO O DESCARTE DE MEDICAMENTOS/INSUMOS/CORRELATOS	R\$	1.939.556,25
573	GARANTIR O CREDENCIAMENTO DOS SERVIÇOS DE SAÚDE	R\$	32.433.690,63
578	GARANTIR AO ACESSO AS AÇÕES DA REDE ATENÇÃO ESPECIALIZADA	R\$	1.293.037,50
620	CENTRO DE PARTO NORMAL	R\$	1.724.050,00
TOTAL GERAL DOS PROGRAMAS FINALÍSTICOS			1.408.099.501,80
ÓRGÃO 15 - SECRETARIA MUNICIPAL DE ASSISTENCIA SOCIAL (SMAS)			
Em R\$			
MACROOBJETIVO			VALOR
EXECUTAR OS SERVIÇOS DA POLÍTICA PÚBLICA DE ASSISTÊNCIA SOCIAL			28.920.938,75
PROMOVER ESPAÇOS ADEQUADOS AO FUNCIONAMENTO DE SERVIÇOS E PROJETOS DESTINADOS A REALIZAÇÃO DE POLÍTICAS PÚBLICAS E GARIAS DE DIREITOS			17.240,50

Município de Itaguaí

ESTADO DO RIO DE JANEIRO

Revisão Plano Plurianual 2026-2029

GARANTIR POR MEIO DE UM CONJUNTOS DE AÇÕES A MATERIALIZAÇÃO DE POLÍTICAS PÚBLICAS VOLTADAS A ASSEGURAR DIREITOS E PROMOVER O BEM ESTAR E DESENVOLVIMENTO DO INDIVÍDUO	4.310,13
BUSCA GARANTIR DIREITOS UNIVERSAIS, LEVANDO EM CONSIDERAÇÃO A VARIEDADE E A DIVERSIDADE SOCIAIS	8.620,25
VIABILIZAR RELAÇÕES NO TERRITÓRIO, POR MEIO DE ESFORÇOS E ESTRATÉGIAS PARA O ENFRENTAMENTO SIMULTÂNEO DA VULNERABILIDADE SOCIAL E DA INSEGURANÇA ALIMENTAR E NUTRICIONAL (INSAN), VOLTADOS À GARANTIA DO DIREITO HUMANO À ALIMENTAÇÃO ADEQUADA	435.322,63
ENFRENTAMENTO E ALÍVIO IMEDIATO DA POBREZA	4.310,13
OPERACIONALIZAÇÃO DOS SISTEMAS E DE AÇÕES DE GESTÃO DO SUAS	132.234.635,00
DESENVOLVER AÇÕES DE GARANTIA DE DIREITOS E PREVENÇÃO DE VIOLAÇÃO DE DIREITOS DAS CRIANÇAS E ADOLESCENTES	1.508.543,75
REALIZAR PROGRAMAS DE FORTALECIMENTO DAS AÇÕES DO SISTEMA ÚNICO DE ASSISTÊNCIA SOCIAL	5.172.150,00
OFERTAR ATENDIMENTO SOCIOASSISTENCIAL E PROTEÇÃO INTEGRAL ÀS FAMÍLIAS E INDIVÍDUOS QUE SE ENCONTRAM EM SITUAÇÃO DE RISCO PESSOAL OU SOCIAL POR AMEAÇA OU VIOLAÇÃO DE DIREITOS, SEM REFERÊNCIA, RETIRADA DE SEU NÚCLEO FAMILIAR E/OU COMUNITÁRIO	52.849.125,12
TOTAL GERAL DOS PROGRAMAS FINALÍSTICOS	R\$ 221.155.196,24
ÓRGÃO 15.03 - FUNDO MUNICIPAL DA ASSISTÊNCIA A CRIANÇA E AO ADOLESCENTE	
	Em R\$
MACROOBJETIVO	VALOR
GARANTIR DE MANEIRA ADEQUADA O FUNCIONAMENTO DOS ESPAÇOS E FERRAMENTAS DESTINADAS A REALIZAÇÃO DA POLÍTICA DE ASSISTÊNCIA A CRIANÇA E AO ADOLESCENTE	1.436.887,92

Município de Itaguaí

ESTADO DO RIO DE JANEIRO

Revisão Plano Plurianual 2026-2029

PROMOVER, COM METODOLOGIA, O DESENVOLVIMENTO EDUCACIONAL NO AMBIENTE DE TRABALHO, APRIMORANDO HABILIDADES E POTÊNCIAS PESSOAIS VOLTADAS AOS VALORES DE EQUIPE E DAS DIRETRIZES DO SUAS, COM PRÁTICAS CONTÍNUAS DE CURSOS, PALESTRAS, SEMINÁRIOS, IMERSÕES E ETC	113.593,34
FINANCIAR POLÍTICAS E PROGRAMAS DESTINADOS A CRIANÇAS E ADOLESCENTES SOB RISCO PESSOAL E SOCIAL (SITUAÇÃO DEFINIDA PELO ART. 98, DO ECA)	4.439.055,92
OFERTAR O SERVIÇOS DE PROTEÇÃO INTEGRAL À CRIANÇAS E ADOLESCENTES QUE SE ENCONTRAM SEM REFERÊNCIA, OU EM SITUAÇÃO DE AMEAÇA, RETIRADA DE SEU NÚCLEO FAMILIAR E/OU COMUNITÁRIO ATÉ QUE SEJA POSSÍVEL SEU RETORNO A ESSES NÚCLEOS	783.839,33
TOTAL GERAL DOS PROGRAMAS FINALÍSTICOS	6.773.376,52
ÓRGÃO 15.04 - FUNDO MUNICIPAL DOS DIREITOS DA PESSOA COM DEFICIÊNCIA	
	Em R\$
MACROOBJETIVO	VALOR
GARANTIR DE MANEIRA ADEQUADA O FUNCIONAMENTO DOS ESPAÇOS E FERRAMENTAS DESTINADAS A REALIZAÇÃO DA POLÍTICA DE ASSISTÊNCIA A PESSOA DEFICIENTE	226.755,68
PROMOVER, COM METODOLOGIA, O DESENVOLVIMENTO EDUCACIONAL E DE TRABALHO, APRIMORANDO HABILIDADES E POTÊNCIAS PESSOAIS VOLTADAS AOS VALORES DE EQUIPE E DAS DIRETRIZES DA POLÍTICA, COM PRÁTICAS CONTÍNUAS DE CURSOS, PALESTRAS, SEMINÁRIOS, IMERSÕES E ETC	7.260,41
FINANCIAR AS POLÍTICAS E PROGRAMAS DESTINADOS À PESSOA DEFICIENTE	4.439,43
TOTAL GERAL DOS PROGRAMAS FINALÍSTICOS	238.455,51
ÓRGÃO 15.05 - FUNDO MUNICIPAL DOS DIREITOS DA PESSOA IDOSA	
	Em R\$
MACROOBJETIVO	VALOR

Município de Itaguaí

ESTADO DO RIO DE JANEIRO

Revisão Plano Plurianual 2026-2029

GARANTIR DE MANEIRA ADEQUADA O FUNCIONAMENTO DOS ESPAÇOS E FERRAMENTAS DESTINADAS A REALIZAÇÃO DA POLÍTICA DE ASSISTÊNCIA À PESSOA IDOSA	269.813,83
PROMOVER, COM METODOLOGIA, O DESENVOLVIMENTO EDUCACIONAL E DE TRABALHO, APRIMORANDO HABILIDADES E POTÊNCIAS PESSOAIS VOLTADAS AOS VALORES DE EQUIPE E DAS DIRETRIZES DA POLÍTICA, COM PRÁTICAS CONTÍNUAS DE CURSOS, PALESTRAS, SEMINÁRIOS, IMERSÕES E ETC	9.413,31
FINANCIAR AS POLÍTICAS E PROGRAMAS DESTINADOS À PESSOA COM DEFICIÊNCIA	4.439,43
TOTAL GERAL DOS PROGRAMAS FINALÍSTICOS	283.666,57
ÓRGÃO 17 - SECRETARIA DE GABINETE	
Em R\$	
MACROOBJETIVO	VALOR
GARANTIR RECURSOS NECESSÁRIOS AO CUSTEIO DOS MEIOS ADMINISTRATIVOS COM VISTAS À IMPLEMENTAÇÃO E GESTÃO DO GOVERNO MUNICIPAL	215.506,25
TOTAL GERAL DOS PROGRAMAS FINALÍSTICOS	215.506,25
ÓRGÃO 21 - ITAPREVI	
Em R\$	
MACROOBJETIVO	VALOR
GARANTIR RECURSOS NECESSÁRIOS AO CUSTEIO DOS MEIOS ADMINISTRATIVOS COM VISTAS À IMPLEMENTAÇÃO E GESTÃO DO INSTITUTO	35.046.454,48
GARANTIR O PAGAMENTO DAS APOSENTADORIAS E PENSÕES AOS SEGURADOS DO RPPS	478.967.864,11
PROMOVER A QUALIFICAÇÃO DOS SERVIDORES, ATRAVÉS DE TREINAMENTO E CAPACITAÇÃO CONSTANTES, PROPORCIONANDO MELHORIA NO DESEMPENHO DAS FUNÇÕES	550.093,37

Município de Itaguaí

ESTADO DO RIO DE JANEIRO

Revisão Plano Plurianual 2026-2029

GARANTIR O PAGAMENTO E/OU AMORTIZAÇÃO DE DESPESAS QUE NÃO CONTRIBUEM PARA A MANUTENÇÃO DAS AÇÕES DO INSTITUTO	10.303.187,87
ATENDER PAGAMENTOS INESPERADOS, CONTINGENTES QUE NÃO PUDERAM SER PREVISTOS DURANTE A PROGRAMAÇÃO DO ORÇAMENTO	172.346.019,56
TOTAL GERAL DOS PROGRAMAS FINALÍSTICOS	697.213.619,39
ÓRGÃO 22 - CÂMARA MUNICIPAL DE ITAGUAÍ	
	Em R\$
MACROOBJETIVO	VALOR
GARANTIR, MANTER E EXECUTAR O BOM FUNCIONAMENTO DA CÂMARA	153.938.605,72
TOTAL GERAL DOS PROGRAMAS FINALÍSTICOS	153.938.605,72
ÓRGÃO 23 - CIA DE DESENVOLVIMENTO URBANO DE ITAGUAÍ	
	Em R\$
MACROOBJETIVO	VALOR
GARANTIR RECURSOS NECESSÁRIOS AO CUSTEIO DOS MEIOS ADMINISTRATIVOS COM VISTAS À IMPLEMENTAÇÃO E GESTÃO DO GOVERNO MUNICIPAL	20.055.011,63
TOTAL GERAL DOS PROGRAMAS FINALÍSTICOS	20.055.011,63
ÓRGÃO 24 - SECRETARIA MUNICIPAL DE EVENTOS (SMEVE)	
	Em R\$

Município de Itaguaí

ESTADO DO RIO DE JANEIRO

Revisão Plano Plurianual 2026-2029

MACROOBJETIVO	VALOR
GARANTIR RECURSOS NECESSÁRIOS AO CUSTEIO DOS MEIOS ADMINISTRATIVOS COM VISTAS À IMPLEMENTAÇÃO E GESTÃO DO GOVERNO MUNICIPAL	79.464.050,58
TREINAR E QUALIFICAR OS SERVIDORES PARA REALIZAÇÃO DE UM SERVIÇO PROFISSIONAL DE QUALIDADE E COMPETÊNCIA	4.525,63
TOTAL GERAL DOS PROGRAMAS FINALÍSTICOS	79.468.576,21
ÓRGÃO 31 - SECRETARIA MUNICIPAL DE TRANSPORTES E MOBILIDADE URBANA	
Em R\$	
MACROOBJETIVO	VALOR
IMPLANTAR E MANTER OS TRANSPORTES DA CIDADE BUSCANDO UM MELHOR ATENDIMENTO À POPULAÇÃO, PROMOVENDO A POLÍTICA DE MOBILIDADE URBANA, PROPORCIONANDO O ACESSO AMPLO E DEMOCRÁTICO AO ESPAÇO URBANO, DE FORMA EFETIVA, SOCIALMENTE INCLUSIVA E ECOLOGICAMENTE SUSTENTÁVEL.	28.159.723,57
DIMINUIR OU ELIMINAR RISCOS E TORNAR A POPULAÇÃO MAIS RESILIENTE	
UNIDADE 31.03 - FUNDO MUNICIPAL DE TRANSPORTES	
Em R\$	
MACROOBJETIVO	VALOR
GARANTIR O ACESSO AO SISTEMA MUNICIPAL DE TRANSPORTES, DE FORMA SEGURA, ACESSÍVEL E SUSTENTÁVEL, PROPICIANADO AOS USUÁRIOS DO TRANSPORTE PÚBLICO MUNICIPAL MELHOR ACESSIBILIDADE E QUALIDADE NA PRESTAÇÃO DOS SERVIÇOS	28.489,93

Município de Itaguaí

ESTADO DO RIO DE JANEIRO

Revisão Plano Plurianual 2026-2029

TOTAL GERAL DOS PROGRAMAS FINALÍSTICOS		28.188.213,49
ÓRGÃO 32 - SECRETARIA MUNICIPAL DE ORDEM PÚBLICA E LIMPEZA URBANA		
		Em R\$
MACROOBJETIVO		VALOR
MANUTENÇÃO E EFICIENTIZAÇÃO DO SISTEMA DE ILUMINAÇÃO PÚBLICA, INFRAESTRUTURA FÍSICA		50.219.422,77
criação e implementação de regiões administrativas sob a coordenação da SMOPLU com o fito de dar celeridade aos procedimentos administrativos		1.508.543,75
TREINAR E QUALIFICAR OS SERVIDORES LOTADOS NA SMOPLU, EM BUSCA DE UM SERVIÇO DE QUALIDADE EM CADA ÁREA DE ATUAÇÃO		215.506,25
BUSCAR NOVOS EMPREENDEDORES QUE QUEIRAM ATUAR NO COMÉRCIO AMBULANTE, ATRAVÉS DE SEU CADASTRAMENTO, CAPACITANDO-OS EM GESTÃO DE NEGÓCIO		129.303,75
GARANTIR RECURSOS PARA O CUSTEIO DOS MEIOS ADMINISTRATIVOS COM O OBJETIVO DE PROPICIAR UMA GESTÃO PÚBLICA DE QUALIDADE		2.155.062,50
GESTÃO INTEGRADA DOS RESÍDUOS SÓLIDOS, PROMOVENDO O SEU TRATAMENTO E DESTINAÇÃO ADEQUADOS		114.269.602,99
INCENTIVO À COLETA SELETIVA, COM PROVIMENTO DE RECURSOS NA FORMA DE MOEDA SOCIAL		1.249.936,25
SANEAMENTO DOS PROBLEMAS DOCUMENTAIS DOS QUE VIVEM DA ATIVIDADE PESQUEIRA, FOMENTO À ECONOMIA LOCAL E APLICAÇÃO DE POLÍTICAS PÚBLICAS EFICIENTES		1.422.341,25

Município de Itaguaí

ESTADO DO RIO DE JANEIRO

Revisão Plano Plurianual 2026-2029

TOTAL GERAL DOS PROGRAMAS FINALÍSTICOS		171.169.719,51
ÓRGÃO 33 - SECRETARIA MUNICIPAL DE DESENVOLVIMENTO ECONÔMICO		
Em R\$		
MACROOBJETIVO		VALOR
GARANTIR RECURSOS NECESSÁRIOS AO CUSTEIO DOS MEIOS ADMINISTRATIVOS COM VISTAS À IMPLEMENTAÇÃO E GESTÃO DO GOVERNO MUNICIPAL	R\$	1.474.062,75
CAPACITAR OS MUNICÍPIES PARA ATENDER A DEMANDA DO TRADE	R\$	56.031,63
TREINAR E QUALIFICAR OS SERVIDORES PARA REALIZAÇÃO DE UM SERVIÇO PROFISSIONAL DE QUALIDADE E COMPETÊNCIA	R\$	38.791,13
FOMENTAR EMPREENDIMENTOS QUE AGREGUEM VALOR A ECONOMIA LOCAL GERANDO EMPREGO E RENDA DE FORMA SUSTENTÁVEL	R\$	19.395,56
AMPLIAR A EMPREGABILIDADE E INCENTIVAR NOVOS EMPREENDIMENTOS	R\$	566.781,44
TOTAL GERAL DOS PROGRAMAS FINALÍSTICOS		R\$ 2.155.062,50
ÓRGÃO 36 - GABINETE DO PREFEITO		
Em R\$		
MACROOBJETIVO		VALOR

Município de Itaguaí

ESTADO DO RIO DE JANEIRO

Revisão Plano Plurianual 2026-2029

GARANTIR RECURSOS NECESSÁRIOS AO CUSTEIO DOS MEIOS ADMINISTRATIVOS COM VISTAS À IMPLEMENTAÇÃO E GESTÃO DO GOVERNO MUNICIPAL	43.101,25
TREINAR E QUALIFICAR OS SERVIDORES PARA REALIZAÇÃO DE UM SERVIÇO PROFISSIONAL DE QUALIDADE E COMPETÊNCIA	43.101,25
TOTAL GERAL DOS PROGRAMAS FINALÍSTICOS	86.202,50
ÓRGÃO 038 - SECRETARIA MUNICIPAL DE LICITAÇÕES E CONTRATOS - SELIC	
Em R\$	
MACROOBJETIVO	VALOR
GARANTIR RECURSOS NECESSÁRIOS AO CUSTEIO DOS MEIOS ADMINISTRATIVOS COM VISTAS À IMPLEMENTAÇÃO E GESTÃO DO GOVERNO MUNICIPAL	950.382,56
TOTAL GERAL DOS PROGRAMAS FINALÍSTICOS	950.382,56
ÓRGÃO 41 – SECRETARIA MUNICIPAL DE AGRICULTURA E PESCA	
Em R\$	
MACROOBJETIVO	VALOR
TRABALHAR CONCEITOS RELACIONADOS À EDUCAÇÃO AMBIENTAL, RESGATAR A CULTURA RURAL DO MUNICÍPIO E INSERIR ALIMENTOS ORGÂNICOS NA MERENDA ESCOLAR	3.620,51
RECUPERAÇÃO DE PARTE SIGNIFICATIVA DAS APP E RESERVA LEGAL DE PROPRIEDADES RURAIS COM ESPÉCIES NATIVAS	13.576,89

Município de Itaguaí

ESTADO DO RIO DE JANEIRO

Revisão Plano Plurianual 2026-2029

PROMOVER O DESENVOLVIMENTO SUSTENTÁVEL DA CADEIA AGROPECUÁRIA E DO TURISMO RURAL; FOMENTAR O TURISMO RURAL; INCENTIVAR O CULTIVO DE PANCS E PLANTAS MEDICINAIS, GERAR EMPREGO E RENDA; FIRMAR CONVÊNIOS COM INSTITUIÇÕES DE PESQUISA E EXTENSÃO RURAL, CAPACITAR TÉCNICOS E PRODUTORES; PROMOVER FESTAS E EXPOSIÇÕES	108.615,15
AUMENTAR A PRODUTIVIDADE AGROPECUÁRIA DO MUNICÍPIO. INCENTIVAR A REGULARIZAÇÃO E O COOPERATIVISMO DOS PRODUTORES RURAIS. PROMOVER EXPOSIÇÕES, FESTAS RURAIS E RODADAS DE NEGÓCIOS. MODERNIZAR, AMPLIAR E DIVERSIFICAR A PRODUÇÃO AGROPECUÁRIA.	135.768,94
APOIAR OS AGRICULTORES FAMILIARES COM SERVIÇOS DE MANEJO DO SOLO; AUMENTAR A PRODUTIVIDADE AGRÍCOLA DO MUNICÍPIO, APOIAR A FIXAÇÃO DO AGRICULTOR NO MEIO RURAL E RECUPERAÇÃO DE ESTRADA VICINAIS EM ÁREAS RURAIS ATRAVÉS DE RECURSOS PRÓPRIOS OU CONVÊNIOS.	2.997.045,42
GARANTIR A SANIDADE ANIMAL E VEGETAL DO MUNICÍPIO	135.768,94
MELHORAR A QUALIDADE DE VIDA DE CRIANÇAS COM NECESSIDADES ESPECIAIS	1.810,25
PROMOVER A SAÚDE DE PRODUTORES RURAIS E FAMILIARES	18.102,53
COMERCIALIZAR PRODUTOS DE ORIGEM VEGETAL E ANIMAL E GARANTIR A SEGURANÇA ALIMENTAR	95.038,26
PROMOVER O DESENVOLVIMENTO SUSTENTÁVEL DA ZONA COSTEIRA DO MUNICÍPIO, POR MEIO DA IMPLANTAÇÃO DO PLANO DE GERENCIAMENTO COSTEIRO E DO MONITORAMENTO DA BAÍA DE SEPETIBA	31.679,42
PROMOVER O DESENVOLVIMENTO DA PESCA ARTESANAL	271.537,88

Município de Itaguaí

ESTADO DO RIO DE JANEIRO

Revisão Plano Plurianual 2026-2029

APOIO AOS AGRICULTORES NO AUMENTO DA QUANTIDADE E QUALIDADE DA ÁGUA DISPONÍVEL NOS CORPOS HÍDRICOS E DESSASSOREAR	1.810,25
MANTER AS ESTRUTURAS DA SMAP E CDP E PROVER A AMPLIAÇÃO E REPAROS DOS ESPAÇOS FÍSICOS	2.551.809,51
CONSCIENTIZAR A POPULAÇÃO NA PRODUÇÃO ALTERNATIVA E ALIMENTAÇÃO SAUDÁVEL CONTRIBUINDO COM MENOS IMPACTO AMBIENTAL ATRAVÉS DA CRIAÇÃO DE HORTAS COMUNITÁRIAS.	2.715,38
AJUDAR OS MUNICÍPIOS A IDENTIFICAR OS ESTABELECIMENTOS QUE ACEITA SEUS ANIMAIS DE ESTIMAÇÃO	1.810,25
APOIAR A CADEIA PRODUTIVA DA PESCA E AQUICULTURA	49.781,94
CONSTRUIR MORADIAS PARA ANIMAIS DE RUA E PONTOS DE ALIMENTAÇÃO	1.810,25
MELHORAR A RENDA FAMILIAR E AUXILIAR NA CRIAÇÃO DOS PRODUTOS LOCAIS	58.833,21
MODERNIZAR A AGRICULTURA LOCAL , GERAR EMPREGOS EM ÁREAS RURAIS E MELHORAR O ACESSO A EDUCAÇÃO	108.615,15
MELHORAR A RENDA DO PRODUTOR FAMILIAR E CRIAÇÃO DO PRODUTO DE ITAGUAÍ.	95.038,26
TREINAR E QUALIFICAR OS SERVIDORES PARA REALIZAÇÃO DE UM SERVIÇO PROFISSIONAL DE QUALIDADE E COMPETÊNCIA	72.410,10

Município de Itaguaí

ESTADO DO RIO DE JANEIRO

Revisão Plano Plurianual 2026-2029

PROMOVER A SUSTENTABILIDADE AMBIENTAL E A COESÃO SOCIAL NA COMUNIDADE LOCAL ATRAVÉS DA CRIAÇÃO E GESTÃO DE UMA HORTA COMUNITÁRIA INTEGRADA COM UM SISTEMA DE COMPOSTAGEM		13.576,89
TOTAL		6.770.775,36
UNIDADE 02 - FUNDO MUNICIPAL DE AGRICULTURA SUSTENTÁVEL E PESCA		
MACROOBJETIVO		VALOR
INSTALAR E FINANCIAR AÇÕES NA ÁREA AGROPECUÁRIAS E PESQUEIRAS NO MUNICÍPIO.		2.547.930,39
TOTAL		2.547.930,39
ÓRGÃO 43 - SECRETARIA MUNICIPAL DE SEGURANÇA PÚBLICA DEFESA CIVIL E TRÂNSITO (SMS PDT)		
Em R\$		
MACROOBJETIVO		VALOR
GARANTIR RECURSOS NECESSÁRIOS AO CUSTEIO DOS MEIOS ADMINISTRATIVOS COM VISTAS À IMPLEMENTAÇÃO E GESTÃO DO GOVERNO MUNICIPAL	R\$	29.527.589,02
TREINAMENTO E CAPACITAÇÃO DE RECURSOS HUMANOS		R\$ 64.651,88
TRAZER SEGURANÇA PÚBLICA PARA CIDADE DE ITAGUAÍ, REFORÇANDO O PATRULHAMENTO NA REGIÃO, DESLOCAMENTO DA GUARNIÇÃO, TRANSPORTE DE PEQUENAS CARGAS E BASE MÓVEL, REALIZANDO COMPRAS DE EQUIPAMENTOS NECESSÁRIOS PARA UM BOM DESENVOLVIMENTO DO TRABALHO.	R\$	26.221.185,67
DIMINUIR OU ELIMINAR RISCOS E TORNAR A POPULAÇÃO MAIS RESILIENTE.		R\$ 410.323,90

Município de Itaguaí

ESTADO DO RIO DE JANEIRO

Revisão Plano Plurianual 2026-2029

TOTAL GERAL DOS PROGRAMAS FINALÍSTICOS		R\$	56.223.750,46
ÓRGÃO 44 - SECRETARIA MUNICIPAL DE CULTURA			
Em R\$			
MACROOBJETIVO	VALOR		
GARANTIR À POPULAÇÃO DO MUNICÍPIO ACESSO AOS BENS E PATRIMÔNIOS CULTURAIS			37.597.068,14
GARANTIR A MANUTENÇÃO DOS PATRIMÔNIOS CULTURAIS DO MUNICÍPIO			1.496.215,28
TOTAL GERAL DOS PROGRAMAS FINALÍSTICOS			39.093.283,43
45 - SECRETARIA MUNICIPAL DA MULHER			
MACROOBJETIVO	VALOR		
RECURSOS NECESSÁRIOS PARA O CUSTEIO DOS MEIOS ADMINISTRATIVOS DE MANUTENÇÃO, IMPLEMENTAÇÃO E ADMINISTRAÇÃO DO GOVERNO MUNICIPAL.	R\$		1.340.868,74
TREINAMENTO E CAPACITAÇÃO DE RECURSOS HUMANOS			R\$ 4.310,13
GARANTIR PROTEÇÃO, IGUALDADE E RESPEITO À DIVERSIDADE – MULHERES E HOMENS - EM SEUS DIREITOS			R\$ 357.740,38
TOTAL GERAL DOS PROGRAMAS FINALÍSTICOS		R\$	1.702.919,24
47 - SECRETARIA MUNICIPAL DE CIÊNCIA, TECNOLOGIA, INOVAÇÃO E COMUNICAÇÃO			

Município de Itaguaí

ESTADO DO RIO DE JANEIRO

Revisão Plano Plurianual 2026-2029

		Em R\$
MACROOBJETIVO	VALOR	
GARANTIR RECURSOS NECESSÁRIOS AO CUSTEIO ADMINISTRATIVOS COM VISTAS À IMPLEMENTAÇÃO, MANUTENÇÃO E GESTÃO DOS PROGRAMAS DE TECNOLOGIA DA INFORMAÇÃO.	17.572.218,00	
UTILIZAR O POTENCIAL DA TECNOLOGIA E A INOVAÇÃO, JUNTAMENTE A OUTROS RECURSOS E TORNÁ-LOS MAIS EFICAZES, TANTO NOS SERVIÇOS CORPORATIVOS QUANTO PARA O MUNÍCIPE.	805.993,38	
PROMOVER A CRIAÇÃO DO PARQUE TECNOLÓGICO , VISANDO A QUALIFICAÇÃO TÉCNOLÓGICA DOS JOVENS E CIDADÃOS, COM CURSOS DE ROBÓTICA E FOMENTAR PROJETOS DE INOVAÇÃO COMO INCUBADORA DE STARTUPS DA REGIÃO	905.126,25	
TREINAR E QUALIFICAR O SERVIDOR PÚBLICO/COMISSIONADO	215.506,25	
LEVAR INFORMAÇÃO AOS MUNICIPES	4.094.618,75	
TOTAL GERAL DOS PROGRAMAS FINALÍSTICOS	23.593.462,62	
ÓRGÃO 48 - SECRETARIA MUNICIPAL DE EDUCAÇÃO		
		Em R\$
MACROOBJETIVO	VALOR	
GARANTIR À POPULAÇÃO MELHORIA NA QUALIDADE DA REDE PÚBLICA DE ENSINO, OBJETIVANDO ELEVAR O NÍVEL DE ESCOLARIDADE.	42.885.528,24	

Município de Itaguaí

ESTADO DO RIO DE JANEIRO

Revisão Plano Plurianual 2026-2029

ASSEGURAR A IGUALDADE NAS CONDIÇÕES DE ACESSO, PERMANÊNCIA E ÊXITO DO ALUNO MATRICULADO NO ENSINO FUNDAMENTAL, BUSCANDO ELEVAR O NÍVEL EDUCACIONAL DA POPULAÇÃO, GARANTINDO A QUALIDADE DO DESENVOLVIMENTO DO ENSINO.	1.079.967.863,31
DESENVOLVER A CRIANÇA DE 4 (QUATRO) MESES A 5 (CINCO) ANOS, 11 (ONZE) MESES E 29 (VINTE E NOVE) DIAS EM SEUS ASPECTOS COGNITIVO E SOCIAL.	367.015.534,14
GARANTIR O ACESSO E A PERMANÊNCIA NA ESCOLA AOS JOVENS E ADULTOS QUE NÃO TIVERAM OPORTUNIDADE DE ESCOLARIZAÇÃO.	16.501.568,72
PROMOVER A INCLUSÃO EDUCACIONAL DOS ALUNOS COM DEFICIÊNCIA, TRANSTORNOS GLOBAIS E ALTAS HABILIDADES OU SUPERDOTAÇÃO.	15.400.214,55
TOTAL GERAL DOS PROGRAMAS FINALÍSTICOS	1.521.770.708,97
ÓRGÃO 49 - SECRETARIA MUNICIPAL DO AMBIENTE, MUDANÇAS DO CLIMA E BEM ESTAR ANIMAL	
	Em R\$
MACROOBJETIVO	VALOR
GARANTIR RECURSOS NECESSÁRIOS AO CUSTEIO DOS MEIOS ADMINISTRATIVOS COM VISTAS À IMPLEMENTAÇÃO E GESTÃO DOS PROGRAMAS DO GOVERNO	3.921.146,78
TRABALHAR CONCEITOS E CONTEÚDOS RELACIONADOS À EDUCAÇÃO AMBIENTAL E RESGATAR A CULTURA RURAL DO MUNICÍPIO	3.049.898,33
GARANTIR A CONSERVAÇÃO DA QUALIDADE AMBIENTAL DO MUNICÍPIO	215.506,25

Município de Itaguaí

ESTADO DO RIO DE JANEIRO

Revisão Plano Plurianual 2026-2029

GARANTIR A SEGURANÇA HÍDRICA E QUALIDADE DOS RECURSOS HÍDRICOS	2.586.075,00
TOTAL GERAL DOS PROGRAMAS FINALÍSTICOS	9.772.626,36
ÓRGÃO 50 - SECRETARIA MUNICIPAL DE TURISMO	
	Em R\$
MACROOBJETIVO	VALOR
GARANTIR RECURSOS NECESSÁRIOS AO CUSTEIO DOS MEIOS ADMINISTRATIVOS COM VISTAS À IMPLEMENTAÇÃO E GESTÃO DO GOVERNO MUNICIPAL	1.077.531,25
TREINAR E QUALIFICAR OS SERVIDORES PARA REALIZAÇÃO DE UM SERVIÇO PROFISSIONAL DE QUALIDADE E COMPETÊNCIA	86.202,50
MELHORIAS NO SETOR TURISMO	352.352,72
TOTAL GERAL DOS PROGRAMAS FINALÍSTICOS	1.516.086,47
ÓRGÃO 51 - SECRETARIA MUNICIPAL DE ESPORTE	
	Em R\$
MACROOBJETIVO	VALOR
GARANTIR RECURSOS NECESSÁRIOS AO CUSTEIO DOS MEIOS ADMINISTRATIVOS COM VISTAS À IMPLEMENTAÇÃO E GESTÃO DO GOVERNO MUNICIPAL	1.151.342,14

Município de Itaguaí

ESTADO DO RIO DE JANEIRO

Revisão Plano Plurianual 2026-2029

TREINAR E QUALIFICAR OS SERVIDORES PARA REALIZAÇÃO DE UM SERVIÇO PROFISSIONAL DE QUALIDADE E COMPETÊNCIA	67.884,47
INCENTIVAR A PARTICIPAÇÃO DE PCD, CRIANÇAS, JOVENS E ADULTOS NAS COMPETIÇÕES ESPORTIVAS, BUSCANDO A PROMOÇÃO DE HÁBITOS SAUDÁVEIS E QUALIDADE DE VIDA.	1.357.689,38
PROMOVER O BEM ESTAR DA POPULAÇÃO, DESENVOLVENDO O HÁBITO DE VIDA SAUDÁVEL.	1.810.252,50
GARANTIR A SEGURANÇA E QUALIDADE AOS ESPAÇOS ESPORTIVOS DE UTILIZAÇÃO COMUNITÁRIA.	172.405,00
PROMOVER ATUALIZAÇÃO TÉCNICA PARA OS PROFISSIONAIS DE ED. FÍSICA.	90.512,63
FOMENTAR O ESPORTE MUNICIPAL	45.256,31
TOTAL GERAL DOS PROGRAMAS FINALÍSTICOS	4.695.342,42
ÓRGÃO 52 - SECRETARIA MUNICIPAL DE FAZENDA	
	Em R\$
MACROOBJETIVO	VALOR
APRIMORAR OS PROCEDIMENTOS DE ADMINISTRAÇÃO TRIBUTÁRIA BUSCANDO MAIOR EFICIÊNCIA E CONTROLE DOS RECURSOS ARRECADADOS	297.398,63
GARANTIR RECURSOS NECESSÁRIOS AO CUSTEIO DOS MEIOS ADMINISTRATIVOS COM VISTAS A IMPLEMENTAÇÃO E GESTÃO DO GOVERNO MUNICIPAL	72.018.707,59
TREINAR E QUALIFICAR OS SERVIDORES PARA A REALIZAÇÃO DE UM SERVIÇO PROFISSIONAL DE QUALIDADE E COMPETÊNCIA	172.405,00

Município de Itaguaí

ESTADO DO RIO DE JANEIRO

Revisão Plano Plurianual 2026-2029

AMORTIZAÇÃO DE DÍVIDAS	125.769.447,50
TOTAL GERAL DOS PROGRAMAS FINALÍSTICOS	198.257.958,72
ÓRGÃO 53 - SECRETARIA MUNICIPAL DE PLANEJAMENTO	
	Em R\$
MACROOBJETIVO	VALOR
GARANTIR RECURSOS NECESSÁRIOS AO CUSTEIO DOS MEIOS ADMINISTRATIVOS COM VISTAS A IMPLEMENTAÇÃO E GESTÃO DO GOVERNO MUNICIPAL	6.783.274,73
TREINAR E QUALIFICAR OS SERVIDORES PARA A REALIZAÇÃO DE UM SERVIÇO PROFISSIONAL DE QUALIDADE E COMPETÊNCIA	129.303,75
ATENDER AOS BENEFICIÁRIOS DO SISTEMA PROPORCIONANDO MORADIA	314.531,37
MEDIR COM PRECISÃO ÁREAS E IMÓVEIS SITUADOS NO MUNICÍPIO	2.549.438,94
REGULARIZAR E CADASTRAR AS ÁREAS URBANAS DO MUNICÍPIO	234.901,81
TOTAL GERAL DOS PROGRAMAS FINALÍSTICOS	10.011.450,60
ÓRGÃO 054 - SECRETARIA MUNICIPAL DE PORTOS	
	Em R\$
MACROOBJETIVO	VALOR

Município de Itaguaí

ESTADO DO RIO DE JANEIRO

Revisão Plano Plurianual 2026-2029

GARANTIR RECURSOS NECESSÁRIOS AO CUSTEIO DOS MEIOS ADMINISTRATIVOS COM VISTAS À IMPLEMENTAÇÃO E GESTÃO DO GOVERNO MUNICIPAL	215.506,25
TOTAL GERAL DOS PROGRAMAS FINALÍSTICOS	215.506,25
ÓRGÃO 055 - SECRETARIA MUNICIPAL DE RELAÇÕES INSTITUCIONAIS	
Em R\$	
MACROOBJETIVO	VALOR
GARANTIR RECURSOS NECESSÁRIOS AO CUSTEIO DOS MEIOS ADMINISTRATIVOS COM VISTAS À IMPLEMENTAÇÃO E GESTÃO DO GOVERNO MUNICIPAL	215.506,25
TOTAL GERAL DOS PROGRAMAS FINALÍSTICOS	215.506,25